

Қазақстан Республикасы Статистика агенттігі

«Қазақстан Республикасының Азаматтық кодексіне (ерекше бөлігі)» сәйкес бұл материал көбейтуге (көшіруге) жатпайды, статистикалық ақпараттарды өз жарияланымдарында (басылымдарында) пайдаланған жағдайда Қазақстан Республикасы Статистика агенттігіне сілтеме жасау міндетті.

В соответствии с «Гражданским кодексом Республики Казахстан (особенная часть)» данный материал не подлежит размножению (копированию), при использовании статистической информации в своих публикациях (изданиях) обязательна ссылка на Агентство Республики Казахстан по статистике.

ҚАЗАҚСТАН РЕСПУБЛИКАСЫНДАҒЫ ЕҢБЕКАҒЫ

ОПЛАТА ТРУДА В РЕСПУБЛИКЕ КАЗАХСТАН 2009-2013

**Статистикалық жинақ
Статистический сборник**

Астана 2014

Қазақстан Республикасындағы Еңбекақы/
Статистикалық жинақ / қазақ және орыс
тілдерінде / 173 бет

Оплата труда в Республике Казахстан /
Статистический сборник/ на казахском
и русском языках /173 стр.

Қазақстан Республикасы Статистика агенттігі
Бас редактор Ә.А. Смайылов

Агентство Республики Казахстан по статистике
Главный редактор Смаилов А.А.

Жинақ Қазақстан Республикасы Статистика
агенттігінің www.stat.gov.kz.
Интернет-ресурсында қол жетімді

Сборник доступен на Интернет-ресурсе
Агентства Республики Казахстан
по статистике www.stat.gov.kz.

Мекен жай: Қазақстан Республикасы, 010000,
Астана қаласы, Орынбор, 8
Министрліктер Үйі, 4 кіреберіс
Қазақстан Республикасы Статистика агенттігі
тел. 8 (7172) 749547, 749295
факс 8 (7172) 749546
Электрондық мекен жай: statistika@stat.kz
Интернет-ресурс: <http://www.stat.gov.kz>

Адрес: Республика Казахстан, 010000
г. Астана, Орынбор 8
Дом Министерств, 4 подъезд
Агентство Республики Казахстан по статистике
тел. 8 (7172) 749547, 749295
факс 8 (7172) 749546
Электронный адрес: statistika@stat.kz
Интернет-ресурс: <http://www.stat.gov.kz>

Шартты белгілер:

- – құбылыс жоқ
0,0 – болмашы шама
... – деректер жоқ

Условные обозначения:

- – явление отсутствует
0,0 – незначительная величина
... – данные отсутствуют

Жекелеген жағдайларда қорытынды мен
қосылғыштар сомасы арасындағы шамалы
айырмашылықтар деректерді дөңгелектеумен
түсіндіріледі.

В отдельных случаях незначительные
расхождения между итогом и суммой слагаемых
объясняются округлением данных.

Алғы сөз

«Қазақстан Республикасындағы еңбекақы» статистикалық жинағында 2009-2013 жылдардағы жалдамалы қызметкерлердің саны және жалақысы туралы толық ақпарат бар.

Жинақта экономикалық қызмет түрлері, меншік нысандары, қызметтердің кәсіпкерлік топтары бойынша жалдамалы қызметкерлердің саны және бір қызметкердің орташа айлық атаулы жалақысы туралы деректер берілген. Серпінде жалақының атаулы және нақты тұлғалануда өзгеру қарқыны көрсетілген.

Қызметкерлердің жеке мамандықтар мен лауазымдар бойынша орташа айлық жалақысы туралы, сондай-ақ Достастық елдеріндегі еңбекке ақы төлеу туралы статистикалық деректер келтірілген.

Ерлер мен әйелдер еңбегіне ақы төлеу көрсеткіштері жеке бөлімде берілген.

Ақпарат тұтастай республика бойынша және өңірлер бөлінісінде келтірілген. Статистикалық деректер кестелік және графикалық материал түрінде берілген.

Жұмыс күшін ұстауға жұмсалған шығын құны, оның құрылымы және өзгеруі бойынша деректер серпінде көрсетілген.

Жинақ басқару персоналына, экономистерге, статистиктерге, басқару органдары мен кәсіпорындардың, ұйымдардың қаржы-экономикалық қызметі қызметкерлеріне, ғылыми қызметкерлерге, кәсіпкерлерге, экономикалық ЖОО-ның профессорлық-оқытушылық құрамына, магистранттарына және студенттеріне, басқа мамандарға, бұқаралық ақпарат құралдары өкілдеріне арналған.

Предисловие

Статистический сборник «Оплата труда в Республике Казахстан» содержит подробную информацию о численности наемных работников и их заработной плате за 2009-2013 гг.

В сборнике приведены данные о численности наемных работников и размерах среднемесячной номинальной заработной платы одного работника по видам экономической деятельности формам собственности, по профессиональным группам занятий. В динамике показаны темпы изменения заработной платы в номинальном и реальном выражении.

Приведены статистические данные о среднемесячной заработной плате работников по отдельным профессиям и должностям, а также об оплате труда в странах Содружества.

Отдельным разделом представлены показатели оплаты труда мужчин и женщин.

Информация приведена по республике в целом и в разрезе регионов. Статистические данные представлены в виде табличных и графических материалов.

Представлена динамика данных по стоимости затрат на содержание рабочей силы, ее структура и изменения.

Публикация предназначена для экономистов, статистиков, работников органов управления и финансово-экономических служб предприятий, организаций, научных, предпринимательских и банковских работников, профессорско-преподавательского состава, магистрантов и студентов экономических ВУЗов, других специалистов, средств массовой информации.

**МАЗМҰНЫ
СОДЕРЖАНИЕ**

1. ЕҢБЕКАҚЫ ДЕҢГЕЙІНІҢ СЕРПІНІ ДИНАМИКА УРОВНЯ ОПЛАТЫ ТРУДА.....	8
2. ЖАЛДАМАЛЫ ҚЫЗМЕТКЕРЛЕР САНЫ ЧИСЛЕННОСТЬ НАЕМНЫХ РАБОТНИКОВ.....	14
3. ЕҢБЕКАҚЫ ОПЛАТА ТРУДА.....	28
4. ЕРЛЕР МЕН ӘЙЕЛДЕРДІҢ ЖАЛАҚЫСЫ ЗАРАБОТНАЯ ПЛАТА МУЖЧИН И ЖЕНЩИН.....	76
5. КӘСІПОРЫНДАРДЫҢ КӨЛЕМДІЛІГІ БОЙЫНША ЖАЛАҚЫ ЗАРАБОТНАЯ ПЛАТА ПО РАЗМЕРНОСТИ ПРЕДПРИЯТИЙ	99
6. ӨҢІРЛЕР БОЙЫНША ЖАЛАҚЫ ЗАРАБОТНАЯ ПЛАТА ПО РЕГИОНАМ.....	122
7. ЖҰМЫС КҮШІН ҰСТАУҒА ЖҰМСАЛҒАН ШЫҒЫН ҚҰНЫ* СТОИМОСТЬ ЗАТРАТ НА СОДЕРЖАНИЕ РАБОЧЕЙ СИЛЫ*	157

Андатпа

2013 жылы бір қызметкердің орташа айлық атаулы жалақысы 109141 теңгені құрады және өткен жылға қарағанда 7,8%-ға өсті. Нақты жалақы индексі 101,9%-ды құрады.*

Еңбекақыдағы айырмашылықтар экономикалық қызметтер түріне тән. Еңбекақының ең жоғары шамасы кәсіби, ғылыми және техникалық қызмет – 211562 теңге, ең төменгі шамасы – ауыл, орман және балық шаруашылығы – 58304 теңге белгіленді.

Есепті жылы ерлердің орташа айлық атаулы жалақысы 129382 теңгеге жетіп, өткен жылға қарағанда 8,9%-ға ұлғайды, әйелдерде тиісінше 87677 теңге және 6,1%-ға өсті.

Есепті кезеңде ірі және орта кәсіпорындардағы қызметкерлердің орташа айлық атаулы жалақысы 114288 теңгені, кәсіпкерлік қызметпен айналысатын шағын кәсіпорындарда – 80533 теңге, атаулы жалақы индексі тиісінше 108,5%-ға және 109,1%-ын құрады. Өзгерістер нақты көріністе 102,6% және 103,1% құрады.

Өңірлер бөлінісінде ең жоғары орташа айлық атаулы жалақы Атырау облысы – 192356 теңге, Маңғыстау облысы – 183914 теңге, Астана қаласы – 159537, Алматы қаласы – 142310 теңге белгіленді, ең төменгі жалақы мөлшері Солтүстік Қазақстан – 74853 теңге, Жамбыл облысы облысы бойынша – 76742 теңге көрініс тапты.

Тәуелсіз Мемлекеттер Достастығы елдері арасында долларлық баламада орташа айлық атаулы жалақы мөлшері бойынша Қазақстан Ресейден кейінгі екінші орында. 2013 жылы ТМД Статистикалық комитетінің деректері бойынша Ресей Федерациясының орташа айлық атаулы жалақысы 936 АҚШ долларын, Қазақстанда – 717 АҚШ долларын, Беларуста – 564 АҚШ долларын құрады.

2013 жылы жұмыс берушілердің жұмыс күшін ұстауға кеткен шығыстарының сомасы 5424,5 млрд. теңгені құрады және өткен жылға қарағанда 11,8%-ға өсті. Қызметкерлердің жалақы қоры 4640,7 млрд. теңгені немесе жұмыс күшінің құнының 85,6%-ын құрады.

2013 жылы жалдамалы қызметкерлер саны 3729,5 мың адамды құрады және өткен жылға қарағанда 2,2%-ға өсті, оның ішінде ерлер 1891,2 мың адам немесе жалдамалы қызметкерлер санынан 50,7%, әйелдер 1838,2 мың адам немесе 49,3%-ды құрады.

2013 жылы қызметкерлерді жалақы мөлшері

Аннотация

В 2013г. среднемесячная номинальная заработная плата одного работника составила 109141 тенге и увеличилась по сравнению с предыдущим годом на 7,8%. Индекс реальной заработной платы составил 101,9%.*

Различия в оплате труда характерны по видам экономической деятельности. Максимальная величина оплаты труда отмечена в профессиональной, научной и технической деятельности – 211562 тенге, минимальная – в сельском, лесном и рыбном хозяйстве – 58304 тенге.

В отчетном году среднемесячная номинальная заработная плата у мужчин достигла 129382 тенге, увеличившись относительно предыдущего года на 8,9%, у женщин – соответственно, 87677 тенге и на 6,1%.

Среднемесячная номинальная заработная плата работников крупных и средних предприятий в отчетном периоде составила 114288 тенге, малых предприятий, занимающихся предпринимательской деятельностью – 80533 тенге, индекс номинальной заработной платы составил 108,5% и 109,1%, соответственно. В реальном выражении изменение составило 102,6% и 103,1%.

В региональном разрезе наиболее высокая среднемесячная номинальная заработная плата отмечена в Атырауской области – 192356 тенге, Мангистауской области – 183914 тенге, г. Астане – 159537 тенге, г. Алматы – 142310 тенге, наименьший размер заработной платы сложился в Северо-Казахстанской области – 74853 тенге, Жамбылской области – 76742 тенге.

Среди стран Содружества Независимых Государств по размеру среднемесячной номинальной заработной платы в долларовом эквиваленте Казахстан занимает второе место после России. В 2013г. по данным Статистического Комитета СНГ среднемесячная номинальная заработная плата в Российской Федерации составила 936 долларов США, в Казахстане – 717 долларов США, в Беларусии – 564 долларов США.

Сумма расходов работодателей на содержание рабочей силы в 2013г. составила 5424,5 млрд. тенге и увеличилась по сравнению с предыдущим годом на 11,8%. Фонд заработной платы работников составил 4640,7 млрд. тенге или 85,6% от стоимости рабочей силы.

Численность наемных работников в 2013г. составила 3729,5 тыс. человек и увеличилась по

бойынша бөлу (маусым айында толық жұмыс істеген қызметкерлердің біржолғы есебі бойынша) жалдамалы қызметкерлердің 8,7% - 30000 теңгеге дейін орташа айлық жалақыны, 14,6% – 30001-ден 45000 теңгеге дейін, 26,9% – 45001-ден 75000 теңгеге дейін, 19,9% – 75001-ден 105000 теңгеге дейін, 24,2% – 105001-ден 240000 теңгеге дейін, 5,7% – 240001-ден және жоғары алатынын көрсетті.

сравнению с предыдущим годом на 2,2%, из них мужчины составили 1891,2 тыс. человек, или 50,7% от числа наемных работников, женщины – 1838,2 тыс. человек, или 49,3%.

2013г. распределение работников по размерам заработной платы (по единовременному учету работников, проработавших полностью июнь месяца) показало, что среднемесячную заработную плату до 30000 тенге получали 8,7% работников, от 30001 до 45000 тенге - 14,6%, от 45001 до 75000 тенге – 26,9%, от 75001 до 105000 тенге – 19,9%, от 105001 до 240000 тенге – 24,2%, от 240001 и выше – 5,7%.

* Без учета малых предприятий, занимающихся предпринимательской деятельностью
Кәсіпкерлік қызметпен айналысатын шағын кәсіпорындарды есепке алусыз.

Әдіснамалық түсініктемелер

Еңбекке ақы төлеу бойынша деректерді жариялау кезінде Халықаралық Еңбек Ұйымының (ХЕҰ) стандарттары мен ұсынымдарына негізделген ұғымдар мен анықтамалар пайдаланылады.

Жалақы – еңбек үшін қызметкердің біліктілігіне қарай, орындалатын жұмыстың күрделілігіне, санына, сапасына және шартына сәйкес сыйақы, сондай-ақ өтемақы және ынталандырушы сипатындағы төлемдер.

Бір қызметкердің орташа айлық атаулы жалақысы жалақының есептелген қорының сомасын қызметкерлердің нақты санына және есепті кезеңдегі айлар санына бөлу жолымен анықталады.

Қызметкерлердің орташа жалақысы бойынша ай сайынғы деректер нақты кезеңде есеп берген кәсіпорындардың салыстырма шеңбері бойынша есептеледі.

Атаулы жалақы индексі – есепті кезеңде базистік кезеңмен салыстырғанда жалақының өзгеруін сипаттайтын салыстырмалы көрсеткіш.

Нақты жалақы индексі – есепті кезеңдегі бағаның өзгеруін ескере отырып базистік кезеңмен салыстырғанда атаулы жалақының өзгеруін сипаттайтын салыстырмалы көрсеткіш.

Атаулы жалақы индексін тауарлар мен көрсетілетін қызметтердің тұтыну бағасының индексіне бөлу жолымен анықталады. Екі индекс те бір және сол уақыт кезеңіне жатады.

Жалақының ең төменгі мөлшері – жай біліксіз (күрделі емес) еңбек жұмысшысына, оның еңбек нормаларын (еңбек міндеттерін) орындаған кезде,

Методологические пояснения

При публикации данных по оплате труда используются понятия и определения, основанные на стандартах и рекомендациях Международной Организации Труда (МОТ).

Заработная плата – вознаграждение за труд в зависимости от квалификации работника, сложности, количества, качества и условий выполняемой работы, а также выплаты компенсационного и стимулирующего характера.

Среднемесячная номинальная заработная плата одного работника определяется путем деления суммы начисленного фонда заработной платы на фактическую численность работников и на число месяцев в отчетном периоде.

Индекс номинальной заработной платы – относительный показатель, характеризующий изменение заработной платы в отчетном периоде по сравнению с базисным периодом.

Индекс реальной заработной платы – относительный показатель, характеризующий изменение номинальной заработной платы с учетом изменения цен в отчетном периоде по сравнению с базисным периодом.

Определяется путем деления индекса номинальной заработной платы на индекс потребительских цен на товары и услуги. Оба индекса относятся к одному и тому же временному периоду.

Минимальный размер заработной платы – гарантированный минимум денежных выплат работнику простого неквалифицированного (наименее сложного) труда при выполнении им

кепілдік берілген ақшалай төлемақының ең төменгі мөлшері.

Қызметкерлердің жалақы қоры (еңбегіне ақы төлеу) – қызметкерлердің қаржыландыру көзі мен оларды нақты төлеу мерзіміне байланыссыз, салықтар мен басқа да ұстап қалулар (табыс салығы, жинақтаушы зейнетақы қорларына міндетті зейнетақы жарнасы) ескерілген, ұйымның қызметкерлердің еңбегіне есептелген ақы төлеу үшін есептелген жиынтық ақшалай қаражаттары (лауазымдық айлықақылар (тарифтік мөлшерлемелер)), қосымша төлемдер, үстеме ақылар, сыйлықақылар және өзге де ынталандыру мен өтемдік сипаттағы төлемдер) жатады.

Қызметкерлердің тізімдік саны – шартты жасасу мерзіміне байланыссыз еңбек шарты бойынша қабылданған адамдар саны.

Жұмыс күшінің құны – бұл сома қаржыландыру көздеріне қарамастан, жұмыс күшін ұстау және пайдалануға байланысты жұмыс берушілердің (ұйымдардың) барлық шығындары.

Экономикалық қызмет түрлерінің сыныптамасы Экономикалық қызмет түрлерінің жалпы сыныптауышына (ЭҚЖС) сәйкес келтірілген, Экономикалық қызмет түрлерінің еуропалық сыныптауышымен (NACE) дәрежесі бір; қызметтер – Қызметтердің мемлекеттік сыныптауышына сәйкес. Жұмыстар топтастырмасы Жұмыстың халықаралық стандарттық сыныптамасымен (ЖХСС – ISKO-88) сәйкес келеді.

норм труда (трудовых обязанностей).

Фонд заработной платы работников (оплаты труда) – начисленные организациями суммарные денежные средства, а также средства в натуральной форме, переведенные в денежную единицу для оплаты труда работников (должностные оклады (тарифные ставки), доплаты, надбавки, премии и иные выплаты стимулирующего и компенсирующего характера), с учетом налогов и других удержаний (подходный налог, обязательные пенсионные взносы)), независимо от источника их финансирования и срока их фактических выплат.

Списочная численность работников – численность лиц, принятых по трудовому договору, независимо от срока его заключения.

Стоимость рабочей силы – это сумма всех издержек (затрат) работодателей (организаций), связанных с содержанием и использованием рабочей силы, независимо от источника их финансирования.

Классификация видов экономической деятельности приведена в соответствии с Общим классификатором видов экономической деятельности (ОКЭД), аутентичный Европейскому классификатору видов экономической деятельности (NACE); занятий – согласно Государственному классификатору занятий. Группировки занятий сопоставимы с Международной стандартной классификацией занятий (МКЗ – ISKO-88).

1. ЕҢБЕКАҚЫ ДЕҢГЕЙІНІҢ СЕРПІНІ ДИНАМИКА УРОВНЯ ОПЛАТЫ ТРУДА

1.1 Жалдамалы қызметкерлер еңбекақысының негізгі көрсеткіштері Основные показатели оплаты труда наемных работников

жылына орта есеппен

в среднем за год

	1993	1994	1995	1996	1997	1998	1999	
Қызметкерлердің саны ¹⁾ , мың адам	2 760,6	Численность работников ¹⁾ , тыс. человек
Қызметкерлердің саны ²⁾ , мың адам	5 630,5	5 415,0	4 993,6	4 380,5	3 628,8	3 070,6	2 489,5	Численность работников ²⁾ , тыс. человек
Қызметкерлердің орташа айлық атаулы жалақысы ²⁾								Среднемесячная номинальная заработная плата работников в ²⁾
теңгемен	128	1 726	4 786	6 841	8 541	9 683	11 864	тенге
АҚШ долларымен ³⁾	24,3	48	79	102	113	124	99	долларах США ³⁾
Өткен жылға пайызбен								Индексы, в процентах к предыдущему году
атаулы жалақы индексі ²⁾	...	1 353,7	277,3	142,9	124,9	113,4	122,5	номинальной заработной платы ²⁾
нақты жалақы индексі ²⁾	...	68,5	100,4	102,6	106,4	105,9	113,1	реальной заработной платы ²⁾
тұтыну бағасының индексі	1 758,4	1 977,4	276,2	139,3	117,4	107,1	108,3	потребительских цен
Күнкөрістің ең төмен деңгейінің шамасы ⁴⁾ , теңге	-	-	-	-	3 505	3 716	3 394	Величина прожиточного минимума ⁴⁾ , тенге

Жалғасы

Продолжение

	2000	2001	2002	2003	2004	2005	2006	
Қызметкерлердің саны ¹⁾ , мың адам	2 826,8	2 955,2	3 089,0	3 211,5	3 348,7	3 520,6	3 749,1	Численность работников ¹⁾ , тыс. человек
Қызметкерлердің саны ²⁾ , мың адам	2 474,0	2 564,8	2 644,7	2 731,7	2 832,4	2 956,1	3 103,6	Численность работников ²⁾ , тыс. человек
Қызметкерлердің орташа айлық атаулы жалақысы ²⁾								Среднемесячная номинальная заработная плата работников в ²⁾
теңгемен	14 374	17 303	20 323	23 128	28 329	34 060	40 790	тенге
АҚШ долларымен ³⁾	101	118	133	155	208	256	324	долларах США ³⁾
Өткен жылға пайызбен								Индексы, в процентах к предыдущему году
атаулы жалақы индексі ²⁾	121,2	120,4	117,5	113,8	122,5	120,2	119,8	номинальной заработной платы ²⁾
нақты жалақы индексі ²⁾	107,1	111,1	110,9	107,0	114,6	111,7	110,3	реальной заработной платы ²⁾
тұтыну бағасының индексі	113,2	108,4	105,9	106,4	106,9	107,6	108,6	потребительских цен
Күнкөрістің ең төмен деңгейінің шамасы ⁴⁾ , теңге	4 945	5 655	6 003	6 457	6 785	7 618	8 410	Величина прожиточного минимума ⁴⁾ , тенге

Жалғасы

Продолжение

	2007	2008	2009	2010	2011	2012	2013	
Қызметкерлердің саны ¹⁾ , мың адам	4 056,4	4 063,1	4 152,1	4 577,2	4 372,8	4 500,8	4 536,8	Численность работников ¹⁾ , тыс. человек
Қызметкерлердің саны ²⁾ , мың адам	3 262,0	3 367,0	3 359,9	3 430,3	3 528,2	3 650,9	3 729,5	Численность работников ²⁾ , тыс. человек
Қызметкерлердің орташа айлық атаулы жалақысы ²⁾								Среднемесячная номинальная заработная плата работников в ²⁾

Жалғасы	Продолжение						
	2007	2008	2009	2010	2011	2012	2013
теңгемен	52 479	60 805	67 333	77 611	90 028	101 263	109 141
АҚШ долларымен ³⁾	428	505	456	527	614	679	717
Өткен жылға пайызбен							
атаулы жалақы индексі ²⁾	128,7	115,9	110,7	115,3	116,0	112,5	107,8
нақты жалақы индексі ²⁾	116,1	99,0	103,2	107,6	107,1	107,0	101,9
тұтыну бағасының индексі	110,8	117,0	107,3	107,1	108,3	105,1	105,8
Күнкөрістің ең төмен деңгейінің шамасы ⁴⁾ , теңге	9 653	12 364	12 660	13 487	16 072	16 815	17 789

¹⁾ Кәсіпкерлік қызметпен айналысатын шағын кәсіпорындарды есепке алумен.

С учетом малых предприятий, занимающихся предпринимательской деятельностью.

²⁾ Кәсіпкерлік қызметпен айналысатын шағын кәсіпорындарды есепке алусыз.

Без учета малых предприятий, занимающихся предпринимательской деятельностью.

³⁾ Ұлттық банктің өлшенген орташа бағамы бойынша.

По средневзвешенному курсу Национального банка.

⁴⁾ 2000 жылдан бастап деректер 2006 жылғы 1 қаңтардан қолдануға енгізілген әдіснама бойынша есептелген.

С 2000 г. данные рассчитаны по методологии, введенной в действие с 1 января 2006 г.

1.2 Экономикалық қызмет түрлері бойынша бір қызметкердің орташа айлық атаулы жалақысы¹⁾²⁾ Среднемесячная номинальная заработная плата одного работника по видам экономической деятельности¹⁾²⁾

теңге						тенге
	1993	1994	1995	1996	1997	
Қызметтің барлық түрі бойынша	128	1 726	4 786	6 841	8 541	По всем видам деятельности
Ауыл шаруашылығы, аңшылық және орман шаруашылығы	100	1 037	2 397	3 519	3 898	Сельское хозяйство, охота и лесное хозяйство
Балық өсіру, балық аулау	99	1 900	5 333	5 538	5 706	Рыболовство, рыбоводство
Өнеркәсіп	171	2 801	7 792	10 198	12 489	Промышленность
кен өндіру	224	3 955	9 963	13 317	18 323	горнодобывающая
өңдеу	160	2 547	7 274	9 288	11 092	обрабатывающая
электр энергиясын, газ бен су өндіру және бөлу	270	4 862	12 281	14 426	15 550	производство и распределение электроэнергии, газа и воды
Құрылыс	170	2 660	7 852	9 659	11 320	Строительство
Сауда; автомобильдерді, тұрмыстық бұйымдарды және жеке пайдаланатын заттарды жөндеу	98	1 392	3 886	5 837	7 104	Торговля; ремонт автомобилей, бытовых изделий и предметов личного пользования
Қонақ үйлер мен мейрамханалар	98	1 396	3 869	5 772	6 992	Гостиницы и рестораны
Көлік және байланыс	164	2 294	6 580	9 319	10 786	Транспорт и связь
Қаржы қызметі	252	4 177	10 969	13 010	16 992	Финансовая деятельность
Жылжымайтын мүлікпен жасалатын операциялар, жалға беру және тұтынушыларға қызмет көрсету	88	1 346	4 126	6 939	9 232	Операции с недвижимым имуществом, аренда и предоставление услуг потребителям
Мемлекеттік басқару	130	1 775	4 475	7 249	9 635	Государственное управление
Білім беру	81	907	2 948	5 059	6 382	Образование
Денсаулық сақтау және әлеуметтік қызмет көрсету	66	797	2 678	4 567	5 824	Здравоохранение и предоставление социальных услуг
Коммуналдық, әлеуметтік және дербес қызмет көрсету	95	1 537	4 363	6 298	7 670	Предоставление коммунальных, социальных и персональных услуг
Аумақтан тысқары ұйымдар қызметі	Деятельность экстерриториальных организаций

Жалғасы

Продолжение

	1998	1999	2000	2001	2002	2003	2004	2005	
Қызметтің барлық түрі бойынша	9 683	11 864	14 374	17 303	20 323	23 128	28 329	34 060	По всем видам деятельности
Ауыл, орман және балық шарушылығы	4 338	4 539	5 434	6 826	8 079	9 459	11 772	14 720	Сельское, лесное и рыбное хозяйство
Өнеркәсіп	13 683	16 757	20 886	23 927	26 086	29 335	35 232	41 524	Промышленность
кен өндіру өнеркәсібі және карьерлерді қазу	20 497	24 462	31 442	37 006	40 027	45 569	54 298	65 769	горнодобывающая промышленность и разработка карьеров
өңдеу өнеркәсібі	11 818	14 356	18 509	20 203	22 087	24 746	30 083	35 231	обрабатывающая промышленность
электрмен жабдықтау, газ, бу беру және ауа баптау	12 744	16 890	18 476	21 663	22 976	24 669	28 556	32 571	электроснабжение, подача газа, пара воздушное кондиционирование водоснабжение; канализационная система, контроль над сбором и распределением отходов
сумен жабдықтау; көріз жүйесі, қалдықтардың жиналуын және таралуын бақылау	10 738	12 114	13 877	14 775	15 932	18 041	21 673	25 746	Строительство
Құрылыс	11 974	15 897	21 454	27 276	32 435	34 465	38 616	47 932	Оптовая и розничная торговля; ремонт автомобилей и мотоциклов
Көтерме және бөлшек сауда; автомобильдерді және мотоциклдерді жөндеу	8 211	11 248	13 625	15 771	19 048	22 915	27 639	33 522	Транспорт и складирование
Көлік және қоймалау	11 943	14 146	18 475	23 808	27 946	33 346	40 972	48 157	Услуги по проживанию и питанию
Тұру және тамақтану бойынша қызметтер	8 402	20 002	22 788	22 333	32 669	39 937	45 037	47 374	Информация и связь
Ақпарат және байланыс	13 602	18 049	22 246	27 029	31 318	35 272	42 459	52 466	Финансовая и страховая деятельность
Қаржы және сақтандыру қызметі	20 099	34 684	37 721	45 186	53 220	59 438	67 603	82 234	Операции с недвижимым имуществом
Жылжымайтын мүлікпен жасалатын операциялар	10 953	11 028	13 922	17 406	20 040	23 788	28 073	33 717	Профессиональная, научная и техническая деятельность
Кәсібі, ғылыми және техникалық қызмет	12 235	13 108	17 529	24 240	32 570	37 701	45 066	61 201	Деятельность в области административного и вспомогательного обслуживания
Әкімшілік және қосалқы қызмет көрсету саласындағы қызмет	7 823	12 010	14 375	19 155	23 538	35 425	34 447	39 022	Государственное управление и оборона; обязательное социальное обеспечение
Мемлекеттік басқару және қорғаныс; міндетті әлеуметтік әлеуметтік қамтамасыз ету	10 393	11 321	12 409	15 067	16 938	18 054	26 048	31 191	Образование
Білім беру	8 260	8 238	8 590	10 009	12 865	14 411	17 961	20 342	Здравоохранение и социальные услуги
Денсаулық сақтау және әлеуметтік қызметтер	6 472	6 811	7 270	8 332	10 862	12 102	15 209	18 051	Искусство, развлечения и отдых
Өнер, ойын-сауық және демалыс	6 929	7 608	8 163	10 101	11 827	12 825	16 891	21 499	Предоставление прочих видов услуг
Өзге де қызметтер түрлерін ұсыну	9 295	18 668	26 322	34 216	40 749	48 423	56 069	75 858	

Жалғасы	Продолжение							
	1998	1999	2000	2001	2002	2003	2004	2005
Аумақтан тыс ұйымдардың және органдардың қызметі	60 111	67 909	47 922	78 637	136 093	146 435	139 888	137 455
	Деятельность экстерриториальных организаций и органов							

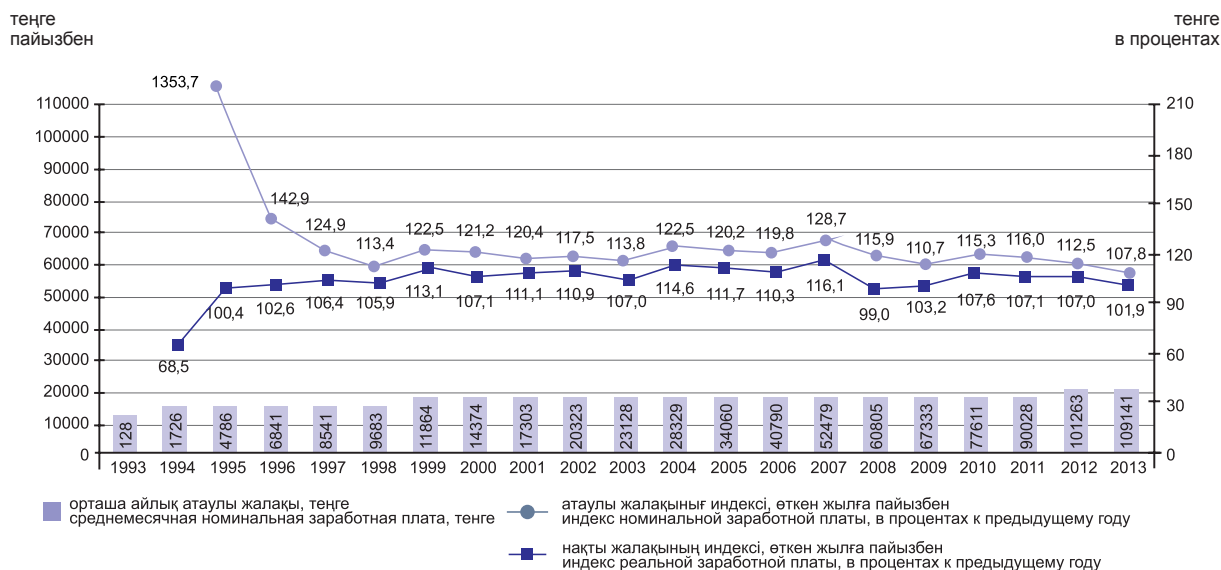
Жалғасы	Продолжение							
	2006	2007	2008	2009	2010	2011	2012	2013
Қызметтің барлық түрі бойынша	40 790	52 479	60 805	67 333	77 611	90 028	101 263	109 141
Ауыл, орман және балық шарушылығы	18 472	24 185	30 931	33 642	36 477	44 986	51 045	58 304
Өнеркәсіп	49 966	60 933	74 514	80 254	93 119	107 442	121 788	138 933
кен өндіру өнеркәсібі және карьерлерді қазу	75 963	89 874	110 502	123 313	148 091	169 656	178 207	210 404
өңдеу өнеркәсібі	43 429	54 203	65 828	68 959	78 764	90 105	103 522	113 924
электрмен жабдықтау, газ, бу беру және ауа баптау	38 997	48 979	59 725	63 980	70 807	81 125	91 753	104 309
сумен жабдықтау; кәріз жүйесі, қалдықтардың жиналуын және таралуын бақылау	31 855	38 506	42 898	44 593	48 727	52 991	62 041	69 343
Құрылыс	55 715	70 823	81 425	89 627	104 434	110 169	111 890	119 298
Көтерме және бөлшек сауда; автомобильдерді және мотоциклдерді жөндеу	40 255	49 345	59 100	64 691	74 014	84 598	95 084	103 362
Көлік және қоймалау	57 879	67 911	79 178	84 646	97 385	112 847	129 473	141 721
Тұру және тамақтану бойынша қызметтер	48 702	56 817	65 437	66 735	70 769	78 562	82 012	92 008
Ақпарат және байланыс	62 879	80 487	97 342	100 512	110 835	128 652	143 960	156 037
Қаржы және сақтандыру қызметі	101 321	125 418	143 044	143 571	158 121	180 047	191 005	205 645
Жылжымайтын мүлікпен жасалатын операциялар	40 376	51 074	54 235	60 780	68 029	78 121	88 725	100 091
Кәсіби, ғылыми және техникалық қызмет	71 081	91 649	111 872	125 396	140 286	171 794	199 494	211 562
Әкімшілік және қосалқы қызмет көрсету саласындағы қызмет	49 304	65 262	79 279	85 644	95 692	94 402	97 132	101 019
Мемлекеттік басқару және қорғаныс; міндетті әлеуметтік әлеуметтік қамтамасыз ету	35 625	45 610	47 206	59 131	70 437	84 987	98 293	103 467
Білім беру	23 956	31 924	34 453	41 962	49 216	59 221	67 931	69 484
Денсаулық сақтау және әлеуметтік қызметтер	21 334	33 159	35 846	45 525	54 650	67 755	78 011	80 993
	По всем видам деятельности Сельское, лесное и рыбное хозяйство Промышленность горнодобывающая промышленность и разработка карьеров обрабатывающая промышленность электроснабжение, подача газа, пара воздушное кондиционирование водоснабжение; канализационная система, контроль над сбором и распределением отходов Строительство Оптовая и розничная торговля; ремонт автомобилей и мотоциклов Транспорт и складирование Услуги по проживанию и питанию Информация и связь Финансовая и страховая деятельность Операции с недвижимым имуществом Профессиональная, научная и техническая деятельность Деятельность в области административного и вспомогательного обслуживания Государственное управление и оборона; обязательное социальное обеспечение Образование Здравоохранение и социальные услуги							

Жалғасы	2006	2007	2008	2009	2010	2011	2012	2013	Продолжение
Өнер, ойын-сауық және демалыс	24 067	31 802	36 852	44 564	53 199	65 234	74 177	80 550	Искусство, развлечения и отдых
Өзге де қызметтер түрлерін ұсыну	81 933	90 947	102 828	116 400	125 305	136 206	150 542	151 643	Предоставление прочих видов услуг
Аумақтан тыс ұйымдардың және органдардың қызметі	167 214	177 155	173 860	217 747	236 146	300 918	331 672	269 948	Деятельность экстерриториальных организаций и органов

¹⁾ 1997 жылға дейін көрсеткіш ЭҚТЖ-2003 негізінде есептелді.
До 1997г. показатель рассчитан на основе ОКЭД-2003.

²⁾ Кәсіпкерлік қызметпен айналысатын шағын кәсіпорындарды есепке алусыз.
Без учета малых предприятий, занимающихся предпринимательской деятельностью.

Бір қызметкердің орташа айлық атаулы жалақысы* Среднемесячная номинальная заработная плата одного работника*

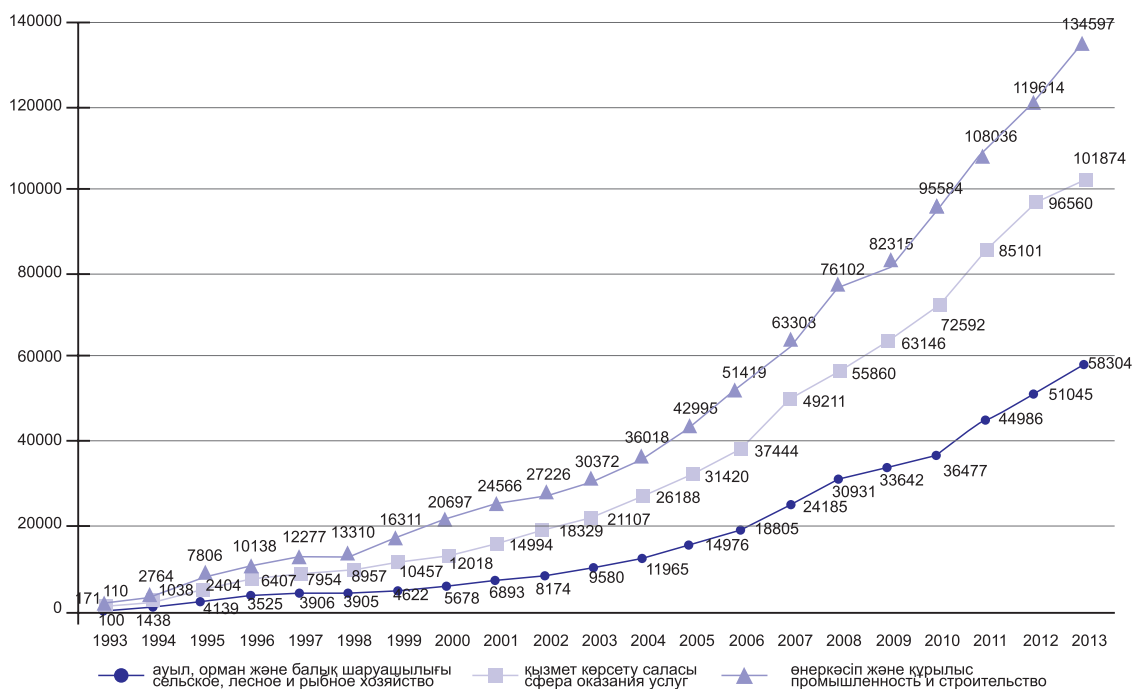


* Кәсіпкерлік қызметпен айналысатын шағын кәсіпорындарды есепке алусыз.
Без учета малых предприятий, занимающихся предпринимательской деятельностью.

Бір қызметкердің экономика секторлары бойынша орташа айлық атаулы жалақысы¹⁾²⁾
 Среднемесячная номинальная заработная плата одного работника по секторам экономики¹⁾²⁾

Теңге

тенге



¹⁾ 1997 жылға дейін көрсеткіш ЭҚТЖ-2003 негізінде есептелді.

До 1997г. показатель рассчитан на основе ОКЭД-2003.

²⁾ Кәсіпкерлік қызметпен айналысатын шағын кәсіпорындарды есепке алусыз.

Без учета малых предприятий, занимающихся предпринимательской деятельностью.

2. ЖАЛДАМАЛЫ ҚЫЗМЕТКЕРЛЕР САНЫ ЧИСЛЕННОСТЬ НАЕМНЫХ РАБОТНИКОВ

Кәсіпорындар мен ұйымдардың жалдамалы қызметкерлер саны*

Численность наемных работников предприятий и организаций*

2.1 Экономикалық қызмет түрлері бойынша жалдамалы қызметкерлер саны Численность наемных работников по видам экономической деятельности

мың адам	2009	2010	2011	2012	2013	тыс. человек
Қызметкерлер саны - барлығы	4 152,1	4 577,2	4 372,8	4 500,8	4 536,8	Численность работников - всего
Ауыл, орман және балық шаруашылығы	177,2	193,1	164,0	155,8	145,4	Сельское, лесное и рыбное хозяйство
Өнеркәсіп	816,6	850,8	838,7	857,5	838,6	Промышленность
Кен өндіру өнеркәсібі және карьерлерді қазу	181,1	184,8	196,7	227,3	228,2	Горнодобывающая промышленность и разработка карьеров
Өңдеу өнеркәсібі	470,7	495,6	471,2	454,9	439,0	Обработывающая промышленность
Электрмен жабдықтау, газ, бу беру және ауа баптау	117,0	118,8	119,6	125,0	120,3	Электроснабжение, подача газа, пара воздушное кондиционирование
Сумен жабдықтау; кәрізжүйесі, қалдықтардың жиналуын және таратылуын бақылау	47,7	51,5	51,3	50,3	51,1	Водоснабжение; канализационная система, контроль над сбором и распределением отходов
Құрылыс	383,7	443,4	370,7	370,9	362,4	Строительство
Көтерме және бөлшек сауда; автомобильдерді және мотоциклдерді жөндеу	344,0	448,1	365,7	406,4	416,9	Оптовая и розничная торговля; ремонт автомобилей и мотоциклов
Көлік және қоймалау	265,0	288,5	272,9	275,1	273,7	Транспорт и складирование
Тұру және тамақтану бойынша қызметтер	41,0	48,7	47,7	48,1	50,4	Услуги по проживанию и питанию
Ақпарат және байланыс	91,5	102,0	99,3	92,6	95,6	Информация и связь
Қаржы және сақтандыру қызметі	89,4	92,5	98,6	110,4	116,8	Финансовая и страховая деятельность
Жылжымайтын мүлікпен жасалатын операциялар	84,2	108,3	88,4	88,3	85,1	Операции с недвижимым имуществом
Кәсіби, ғылыми және техникалық қызмет	160,0	199,4	175,7	178,5	184,2	Профессиональная, научная и техническая деятельность
Әкімшілік және қосалқы қызмет көрсету саласындағы қызмет	145,3	181,1	169,0	173,4	180,0	Деятельность в области административного и вспомогательного обслуживания
Мемлекеттік басқару және қорғаныс; міндетті әлеуметтік қамтамасыз ету	337,1	345,2	347,4	358,8	368,0	Государственное управление и оборона; обязательное социальное обеспечение
Білім беру	769,0	795,4	828,0	861,0	888,4	Образование
Денсаулық сақтау және әлеуметтік қызметтер	335,6	352,7	372,7	385,5	391,2	Здравоохранение и социальные услуги
Өнер, ойын-сауық және демалыс	72,2	80,3	84,4	86,4	87,3	Искусство, развлечения и отдых
Өзге де қызметтер түрлерін ұсыну	40,2	47,6	49,4	52,0	52,7	Предоставление прочих видов услуг

2.2 Өңірлер бойынша жалдамалы қызметкерлер саны

Численность наемных работников по регионам

мың адам	тыс. человек				
	2009	2010	2011	2012	2013
Қазақстан Республикасы	4 152,1	4 577,2	4 372,8	4 500,8	4 536,8
Ақмола	199,9	212,7	206,5	208,4	202,2
Ақтөбе	208,5	237,4	233,1	238,1	240,2
Алматы	256,4	287,5	259,1	270,8	266,7
Атырау	193,7	213,6	200,4	201,5	198,4
Батыс Қазақстан	165,6	180,5	167,7	163,6	169,4
Жамбыл	179,3	187,9	184,2	187,6	189,8
Қарағанды	413,6	434,7	423,1	447,1	429,8
Қостанай	238,3	257,2	245,3	244,5	245,6
Қызылорда	150,4	161,7	162,1	172,1	167,1
Маңғыстау	159,3	198,6	181,1	184,6	188,1
Оңтүстік Қазақстан	339,1	389,5	387,5	404,1	407,7
Павлодар	230,5	259,2	245,5	245,7	244,1
Солтүстік Қазақстан	164,7	175,5	168,9	166,7	164,9
Шығыс Қазақстан	360,0	376,3	369,0	377,9	368,3
Астана қаласы	260,7	313,7	298,9	329,8	349,3
Алматы қаласы	632,2	691,2	640,5	658,2	705,1

* Кәсіпкерлік қызметпен айналысатын шағын кәсіпорындарды есепке алумен.

С учетом малых предприятий, занимающихся предпринимательской деятельностью.

Кәсіпорындар мен ұйымдардың жалдамалы қызметкерлерінің саны*

Численность наемных работников предприятий и организаций*

2.3 Экономикалық қызмет түрлері бойынша жалдамалы қызметкерлер саны

Численность наемных работников по видам экономической деятельности

мың адам	тыс. человек				
	2009	2010	2011	2012	2013
Қызметкерлер саны - барлығы	3 359,9	3 430,3	3 528,2	3 650,9	3 729,5
Ауыл, орман және балық шаруашылығы	129,8	124,7	118,7	115,3	106,2
Өнеркәсіп	710,2	710,5	726,8	731,2	734,2
Кен өндіру өнеркәсібі және карьерлерді қазу	173,2	174,3	187,0	216,6	218,8
Өңдеу өнеркәсібі	386,5	383,0	386,7	359,8	358,1
Электрмен жабдықтау, газ, бу беру және ауа баптау	112,2	114,3	114,9	115,8	115,9
Сумен жабдықтау; көрізжүйесі, қалдықтардың жиналуын және таратылуын бақылау	38,3	38,9	38,2	39,0	41,5
Құрылыс	212,8	204,9	210,0	214,3	217,0
Көтерме және бөлшек сауда; автомобильдерді және мотоциклдерді жөндеу	141,5	145,7	155,6	178,2	196,8
Көлік және қоймалау	228,7	230,4	228,2	232,0	229,2
Тұру және тамақтану бойынша қызметтер	27,0	28,6	30,7	31,4	32,3
Ақпарат және байланыс	70,5	70,1	70,8	72,6	73,7
Қаржы және сақтандыру қызметі	82,2	81,9	87,0	95,5	102,7
Численность работников - всего					
Сельское, лесное и рыбное хозяйство					
Промышленность					
Горнодобывающая промышленность и разработка карьеров					
Обрабатывающая промышленность					
Электроснабжение, подача газа, пара					
воздушное кондиционирование					
Водоснабжение; канализационная система, контроль над сбором и распределением отходов					
Строительство					
Оптовая и розничная торговля; ремонт автомобилей и мотоциклов					
Транспорт и складирование					
Услуги по проживанию и питанию					
Информация и связь					
Финансовая и страховая деятельность					

Жалғасы

Продолжение

	2009	2010	2011	2012	2013	
Жылжымайтын мүлікпен жасалатын операциялар	28,5	32,8	31,6	32,0	31,2	Операции с недвижимым имуществом
Кәсіби, ғылыми және техникалық қызмет	94,7	99,3	103,1	109,2	115,1	Профессиональная, научная и техническая деятельность
Әкімшілік және қосалқы қызмет көрсету саласындағы қызмет	101,6	111,5	114,5	122,6	131,2	Деятельность в области административного и вспомогательного обслуживания
Мемлекеттік басқару және қорғаныс; міндетті әлеуметтік қамтамасыз ету	337,1	345,2	347,4	358,8	368,0	Государственное управление и оборона; обязательное социальное обеспечение
Білім беру	768,8	795,4	828,0	861,0	888,4	Образование
Денсаулық сақтау және әлеуметтік қызметтер	335,6	352,7	372,7	385,5	391,2	Здравоохранение и социальные услуги
Өнер, ойын-сауық және демалыс	57,0	59,8	62,7	67,8	69,0	Искусство, развлечения и отдых
Өзге де қызметтер түрлерін ұсыну	33,8	36,9	40,2	43,4	43,3	Предоставление прочих видов услуг

2.4 Жынысы және экономикалық қызмет түрлері бойынша жалдамалы қызметкерлер саны

Численность наемных работников по полу и видам экономической деятельности

мың адам

тыс. человек

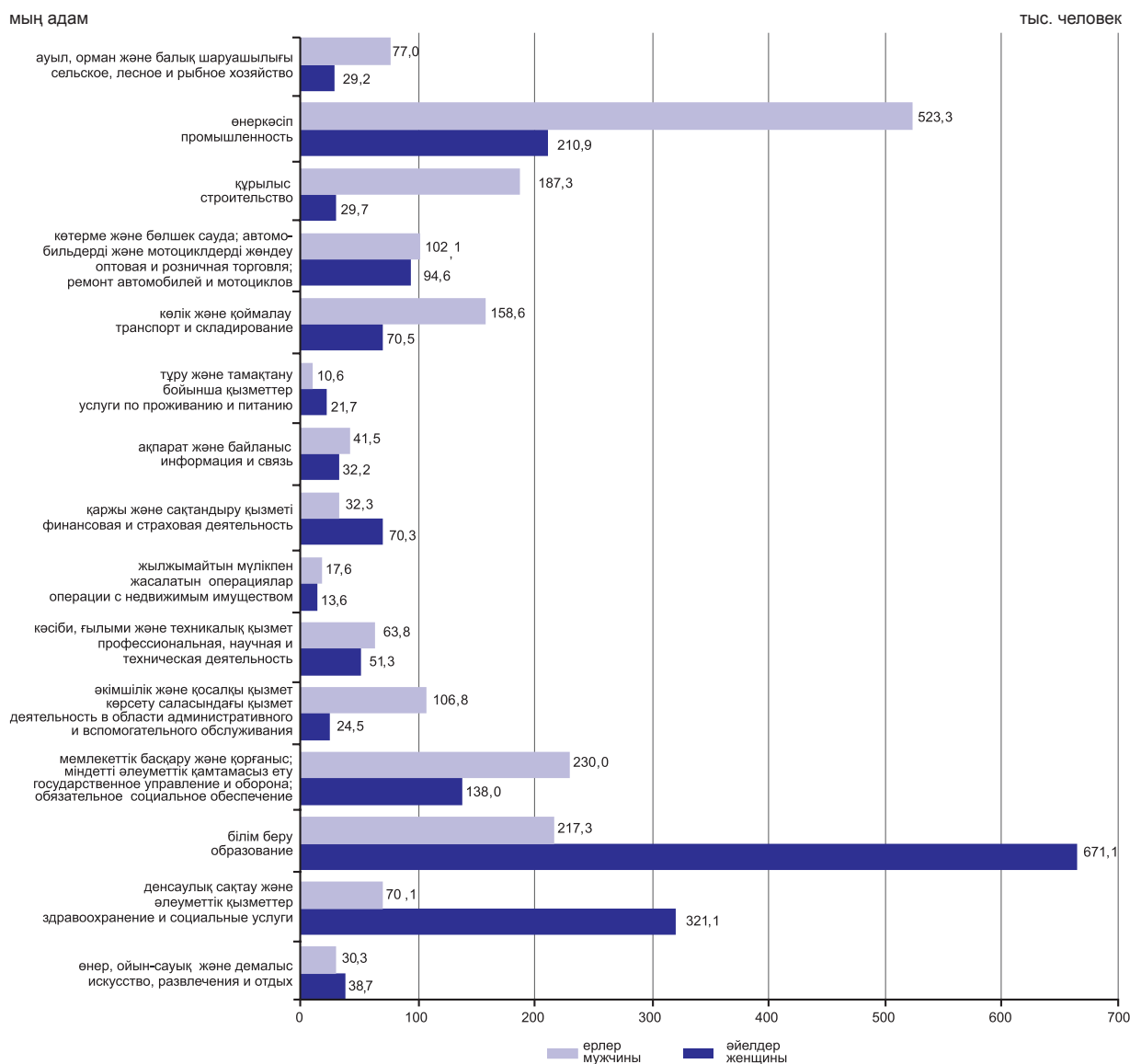
	Ерлер Мужчины					Әйелдер Женщины					
	2009	2010	2011	2012	2013	2009	2010	2011	2012	2013	
Қызметкерлер саны - барлығы	1 729,3	1 756,1	1 798,3	1 856,8	1 891,2	1 630,6	1 674,2	1 729,9	1 794,1	1 838,2	Численность работников - всего
Ауыл, орман және балық шаруашылығы	95,6	91,5	86,8	83,8	77,0	34,2	33,2	32,0	31,5	29,2	Сельское, лесное и рыбное хозяйство
Өнеркәсіп	496,6	497,7	512,7	517,9	523,3	213,6	212,8	214,1	213,3	210,9	Промышленность
Кен өндіру өнеркәсібі және карьерлерді қазу	132,9	134,0	145,2	168,3	171,3	40,4	40,3	41,8	48,3	47,5	Горнодобывающая промышленность и разработка карьеров
Өңдеу өнеркәсібі	261,2	259,2	262,9	243,6	244,0	125,3	123,8	123,7	116,3	114,1	Обрабатывающая промышленность
Электрмен жабдықтау, газ, бу беру және ауа баптау	77,6	79,2	79,7	80,5	81,0	34,6	35,1	35,2	35,3	34,9	Электроснабжение, подача газа, пара воздушное кондиционирование
Сумен жабдықтау; кәрізжүйесі, қалдықтардың жиналуын және таратылуын бақылау	25,0	25,3	24,9	25,5	27,0	13,3	13,6	13,3	13,4	14,5	Водоснабжение; канализационная система, контроль над сбором и распределением отходов
Құрылыс	183,3	177,5	182,6	185,8	187,3	29,5	27,4	27,3	28,5	29,7	Строительство
Көтерме және бөлшек сауда; автомобильдерді және мотоциклдерді жөндеу	75,6	76,0	81,8	93,3	102,1	65,9	69,7	73,8	85,0	94,6	Оптовая и розничная торговля; ремонт автомобилей и мотоциклов
Көлік және қоймалау	156,8	158,4	156,7	160,2	158,6	72,0	72,0	71,5	71,8	70,5	Транспорт и складирование

Жалғасы

Продолжение

	Ерлер Мужчины					Әйелдер Женщины					
	2009	2010	2011	2012	2013	2009	2010	2011	2012	2013	
Тұру және тамақтану бойынша қызметтер	8,3	8,8	9,3	9,4	10,6	18,6	19,8	21,4	22,0	21,7	Услуги по проживанию и питанию
Ақпарат және байланыс	39,9	39,5	40,1	41,4	41,5	30,6	30,6	30,7	31,3	32,2	Информация и связь
Қаржы және сақтандыру қызметі	27,5	27,0	28,2	30,3	32,3	54,7	54,9	58,8	65,2	70,3	Финансовая и страховая деятельность
Жылжымайтын мүлікпен жасалатын операциялар	16,1	17,9	17,3	18,0	17,6	12,4	14,9	14,3	14,0	13,6	Операции с недвижимым имуществом
Кәсіби, ғылыми және техникалық қызмет	51,8	53,0	57,0	61,4	63,8	42,9	46,3	46,1	47,8	51,3	Профессиональная, научная и техническая деятельность
Әкімшілік және қосалқы қызмет көрсету саласындағы қызмет	83,2	92,5	93,9	99,8	106,8	18,3	19,0	20,6	22,8	24,5	Деятельность в области административного и вспомогательного обслуживания
Мемлекеттік басқару және қорғаныс; міндетті әлеуметтік қамтамасыз ету	204,1	211,9	212,9	221,9	230,0	133,1	133,3	134,5	137,0	138,0	Государственное управление и оборона; обязательное социальное обеспечение
Білім беру	193,6	199,0	205,9	213,6	217,3	575,2	596,4	622,1	647,4	671,1	Образование
Денсаулық сақтау және әлеуметтік қызметтер	57,2	62,2	65,9	68,3	70,1	278,4	290,5	306,9	317,2	321,1	Здравоохранение и социальные услуги
Өнер, ойын-сауық және демалыс	23,5	24,7	26,4	29,2	30,3	33,5	35,1	36,3	38,5	38,7	Искусство, развлечения и отдых
Өзге де қызметтер түрлерін ұсыну	16,2	18,6	20,7	22,6	22,6	17,7	18,3	19,5	20,7	20,6	Предоставление прочих видов услуг

2013 жылғы жынысы және экономикалық қызмет түрлері бойынша жалдамалы қызметкерлер саны Численность наемных работников по полу и основным видам экономической деятельности в 2013 году



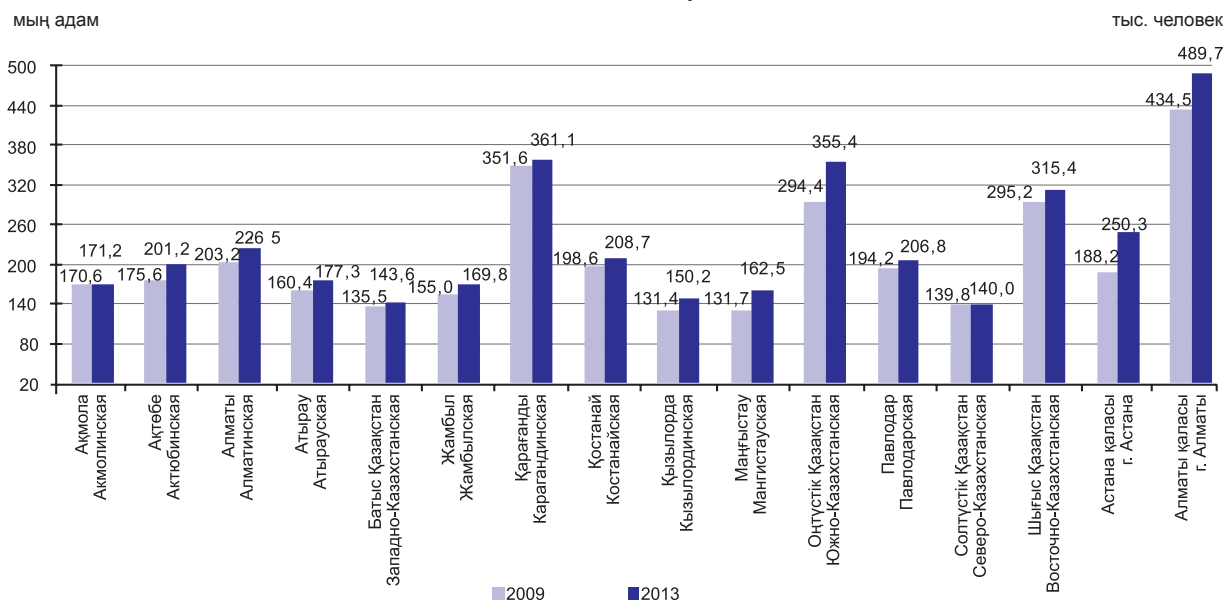
2.5 Өңірлер бойынша жалдамалы қызметкерлер саны

Численность наемных работников по регионам

мың адам	2009	2010	2011	2012	тыс. человек
Қазақстан Республикасы	3 359,9	3 430,3	3 528,2	3 650,9	3 729,5
Ақмола	170,6	171,7	173,3	173,9	171,2
Ақтөбе	175,6	181,4	189,9	196,9	201,2
Алматы	203,2	204,3	213,6	217,3	226,5
Атырау	160,4	167,0	168,7	174,4	177,3
Батыс Қазақстан	135,5	140,4	141,0	140,7	143,6
Жамбыл	155,0	160,2	164,1	168,4	169,8
Қарағанды	351,6	353,7	356,4	363,1	361,1
Қостанай	198,6	201,3	204,5	208,7	208,7
Қызылорда	131,4	135,8	142,6	145,1	150,2
Маңғыстау	131,7	142,6	148,6	155,8	162,5
Оңтүстік Қазақстан	294,4	308,1	322,9	340,5	355,4
Павлодар	194,2	195,6	203,6	206,5	206,8
Солтүстік Қазақстан	139,8	140,7	140,4	140,7	140,0
Шығыс Қазақстан	295,2	296,7	301,9	313,1	315,4
Астана қаласы	188,2	195,3	212,2	233,0	250,3
Алматы қаласы	434,5	435,6	444,6	472,6	489,7

Жалдамалы қызметкерлер саны

Численность наемных работников



2.6 Жынысы және өңірлер бойынша жалдамалы қызметкерлер саны

Численность наемных работников по полу и регионам

мың адам	Ерлер Мужчины					Әйелдер Женщины					тыс. человек
	2009	2010	2011	2012	2013	2009	2010	2011	2012	2013	
Қазақстан											
Республикасы	1 729,3	1 756,1	1 798,3	1 856,8	1 891,2	1 630,6	1 674,2	1 729,9	1 794,1	1 838,2	
Ақмола	88,2	88,8	89,3	89,0	86,8	82,4	82,9	84,0	85,0	84,4	
Ақтөбе	93,2	96,1	100,9	105,7	107,9	82,4	85,3	89,0	91,2	93,3	
Алматы	98,4	95,1	99,0	99,6	104,2	104,7	109,2	114,6	117,7	122,3	
Атырау	93,2	97,8	97,5	101,2	103,1	67,2	69,2	71,2	73,3	74,2	
Батыс Қазақстан	69,5	71,5	70,4	68,5	69,2	66,0	68,9	70,6	72,2	74,4	
Жамбыл	71,8	75,0	76,1	77,3	76,9	83,2	85,2	88,0	91,1	92,8	
Қарағанды	181,7	182,8	183,1	187,5	187,5	169,9	170,9	173,3	175,6	173,6	
Қостанай	102,5	103,9	104,6	106,6	106,5	96,1	97,4	99,9	102,1	102,1	
Қызылорда	71,3	73,2	77,3	77,1	78,6	60,1	62,6	65,3	68,0	71,6	
Маңғыстау	78,4	84,3	87,5	91,8	94,9	53,3	58,3	61,1	64,0	67,6	
Оңтүстік Қазақстан	141,2	148,9	154,6	161,2	168,2	153,3	159,2	168,3	179,3	187,2	
Павлодар	99,2	100,1	104,6	105,9	106,1	94,9	95,5	99,0	100,7	100,7	
Солтүстік Қазақстан	70,8	70,8	69,9	69,7	68,8	69,0	69,9	70,5	71,0	71,2	
Шығыс Қазақстан	152,4	152,6	155,4	163,3	165,3	142,8	144,1	146,5	149,8	150,1	
Астана қаласы	95,7	97,8	107,6	118,1	125,8	92,6	97,5	104,6	114,9	124,5	
Алматы қаласы	221,9	217,4	220,6	234,3	241,5	212,6	218,2	224,0	238,3	248,2	

* Кәсіпкерлік қызметпен айналысатын шағын кәсіпорындарды есепке алусыз.

Без учета малых предприятий, занимающихся предпринимательской деятельностью.

Ірі және орта кәсіпорындардың жалдамалы қызметкерлерінің саны

Численность наемных работников крупных и средних предприятий

2.7 Экономикалық қызмет түрлері бойынша ірі және орта кәсіпорындардың жалдамалы қызметкерлерінің саны

Численность наемных работников крупных и средних предприятий по видам экономической деятельности

мың адам	2009	2010	2011	2012	2013	тыс. человек
Қызметкерлер саны - барлығы	2 938,4	2 991,3	3 055,5	3 168,5	3 249,0	Численность работников - всего
Ауыл, орман және балық шаруашылығы	128,2	123,3	117,4	113,8	105,4	Сельское, лесное и рыбное хозяйство
Өнеркәсіп	705,9	706,8	721,3	724,4	729,2	Промышленность
Кен өндіру өнеркәсібі және карьерлерді қазу	172,6	173,7	186,1	215,3	217,8	Горнодобывающая промышленность и разработка карьеров
Өңдеу өнеркәсібі	384,5	381,3	383,9	355,8	355,3	Обработывающая промышленность
Электрмен жабдықтау, газ, бу беру және ауа баптау	111,5	113,7	114,0	115,6	115,6	Электроснабжение, подача газа, пара воздушное кондиционирование
Сумен жабдықтау; кәрізжүйесі, қалдықтардың жиналуын және таратылуын бақылау	37,3	38,1	37,3	37,7	40,6	Водоснабжение; канализационная система, контроль над сбором и распределением отходов
Құрылыс	209,2	201,4	205,7	210,2	212,7	Строительство

Жалғасы

Продолжение

	2009	2010	2011	2012	2013	
Көтерме және бөлшек сауда; автомобильдерді және мотоциклдерді жөндеу	119,8	125,7	131,6	152,3	170,6	Оптовая и розничная торговля; ремонт автомобилей и мотоциклов
Көлік және қоймалау	223,6	225,1	222,9	227,0	224,1	Транспорт и складирование
Тұру және тамақтану бойынша қызметтер	26,3	28,4	30,5	30,7	31,9	Услуги по проживанию и питанию
Ақпарат және байланыс	66,7	66,1	66,9	68,5	69,5	Информация и связь
Қаржы және сақтандыру қызметі	70,9	69,3	72,3	79,0	87,7	Финансовая и страховая деятельность
Жылжымайтын мүлікпен жасалатын операциялар	25,3	29,0	27,5	27,8	27,2	Операции с недвижимым имуществом
Кәсіби, ғылыми және техникалық қызмет	79,3	82,5	84,7	90,2	96,9	Профессиональная, научная и техническая деятельность
Әкімшілік және қосалқы қызмет көрсету саласындағы қызмет	95,8	104,9	106,6	115,8	123,2	Деятельность в области административного и вспомогательного обслуживания
Мемлекеттік басқару және қорғаныс; міндетті әлеуметтік қамтамасыз ету	242,0	242,9	233,7	243,5	255,5	Государственное управление и оборона; обязательное социальное обеспечение
Білім беру	589,4	605,4	632,9	662,7	684,9	Образование
Денсаулық сақтау және әлеуметтік қызметтер	303,3	324,4	341,4	356,1	362,3	Здравоохранение и социальные услуги
Өнер, ойын-сауық және демалыс	43,9	48,2	51,7	56,5	58,2	Искусство, развлечения и отдых
Өзге де қызметтер түрлерін ұсыну	8,8	8,0	8,3	10,0	9,8	Предоставление прочих видов услуг

2.8 Жынысы және экономикалық қызмет түрлері бойынша ірі және орта кәсіпорындардың жалдамалы қызметкерлерінің саны

Численность наемных работников крупных и средних предприятий по полу и видам экономической деятельности

мың адам

тыс. человек

	Ерлер Мужчины					
	2009	2010	2011	2012	2013	
Қызметкерлер саны - барлығы	1567,0	1 585,0	1 610,0	1 664,1	1 700,7	Численность работников - всего
Ауыл, орман және балық шаруашылығы	94,4	90,5	85,7	82,7	76,5	Сельское, лесное и рыбное хозяйство
Өнеркәсіп	493,6	495,2	508,9	512,9	519,9	Промышленность
Кен өндіру өнеркәсібі және карьерлерді қазу	132,4	133,6	144,5	167,3	170,6	Горнодобывающая промышленность и разработка карьеров
Өңдеу өнеркәсібі	259,8	258,0	261,0	240,7	242,1	Обрабатывающая промышленность
Электрмен жабдықтау, газ, бу беру және ауа баптау	77,2	78,9	79,2	80,4	80,9	Электроснабжение, подача газа, пара воздушное кондиционирование
Сумен жабдықтау; кәрізжүйесі, қалдықтардың жиналуын және таратылуын бақылау	24,2	24,7	24,2	24,6	26,3	Водоснабжение; канализационная система, контроль над сбором и распределением отходов
Құрылыс	180,5	174,9	179,4	182,6	183,9	Строительство
Көтерме және бөлшек сауда; автомобильдерді және мотоциклдерді жөндеу	63,4	64,7	68,3	78,6	87,8	Оптовая и розничная торговля; ремонт автомобилей и мотоциклов
Көлік және қоймалау	153,6	155,2	153,3	157,1	155,5	Транспорт и складирование
Тұру және тамақтану бойынша қызметтер	8,2	8,7	9,2	9,2	10,5	Услуги по проживанию и питанию
Ақпарат және байланыс	38,0	37,6	38,1	39,3	39,6	Информация и связь

Жалғасы

Продолжение

	Ерлер Мужчины					
	2009	2010	2011	2012	2013	
Қаржы және сақтандыру қызметі	23,9	22,8	23,4	25,2	27,6	Финансовая и страховая деятельность
Жылжымайтын мүлікпен жасалатын операциялар	14,1	15,7	14,9	15,4	15,2	Операции с недвижимым имуществом
Кәсіби, ғылыми және техникалық қызмет	44,5	45,7	48,6	53,0	55,5	Профессиональная, научная и техническая деятельность
Әкімшілік және қосалқы қызмет көрсету саласындағы қызмет	78,6	87,0	87,3	94,3	100,0	Деятельность в области административного и вспомогательного обслуживания
Мемлекеттік басқару және қорғаныс; міндетті әлеуметтік қамтамасыз ету	158,4	162,0	157,1	163,8	173,2	Государственное управление и оборона; обязательное социальное обеспечение
Білім беру	142,1	144,5	150,6	158,4	161,2	Образование
Денсаулық сақтау және әлеуметтік қызметтер	49,9	55,5	58,1	60,8	62,7	Здравоохранение и социальные услуги
Өнер, ойын-сауық және демалыс	19,4	21,3	23,3	26,0	27,1	Искусство, развлечения и отдых
Өзге де қызметтер түрлерін ұсыну	4,4	3,9	3,8	5,0	4,6	Предоставление прочих видов услуг

	Әйелдер Женщины					
	2009	2010	2011	2012	2013	
Қызметкерлер саны - барлығы	1 371,4	1 406,3	1 445,5	1 504,4	1 548,3	Численность работников - всего
Ауыл, орман және балық шаруашылығы	33,8	32,8	31,6	31,1	28,9	Сельское, лесное и рыбное хозяйство
Өнеркәсіп	212,3	211,6	212,4	211,5	209,4	Промышленность
Кен өндіру өнеркәсібі және карьерлерді қазу	40,2	40,1	41,6	47,9	47,2	Горнодобывающая промышленность и разработка карьеров
Өңдеу өнеркәсібі	124,7	123,3	122,9	115,2	113,2	Обрабатывающая промышленность
Электрмен жабдықтау, газ, бу беру және ауа баптау	34,3	34,8	34,8	35,2	34,7	Электроснабжение, подача газа, пара воздушное кондиционирование
Сумен жабдықтау; көрізжүйесі, қалдықтардың жиналуын және таратылуын бақылау	13,1	13,4	13,1	13,2	14,3	Водоснабжение; канализационная система, контроль над сбором и распределением отходов
Құрылыс	28,7	26,5	26,4	27,6	28,7	Строительство
Көтерме және бөлшек сауда; автомобильдерді және мотоциклдерді жөндеу	56,4	61,0	63,2	73,7	82,9	Оптовая и розничная торговля; ремонт автомобилей и мотоциклов
Көлік және қоймалау	70,0	69,9	69,6	69,9	68,7	Транспорт и складирование
Тұру және тамақтану бойынша қызметтер	18,1	19,7	21,3	21,6	21,5	Услуги по проживанию и питанию
Ақпарат және байланыс	28,7	28,5	28,8	29,1	29,9	Информация и связь
Қаржы және сақтандыру қызметі	47,0	46,5	49,0	53,8	60,1	Финансовая и страховая деятельность
Жылжымайтын мүлікпен жасалатын операциялар	11,2	13,3	12,6	12,4	12,0	Операции с недвижимым имуществом
Кәсіби, ғылыми және техникалық қызмет	34,8	36,8	36,1	37,2	41,4	Профессиональная, научная и техническая деятельность
Әкімшілік және қосалқы қызмет көрсету саласындағы қызмет	17,2	17,9	19,3	21,5	23,2	Деятельность в области административного и вспомогательного обслуживания

Жалғасы

Продолжение

	Әйелдер Женщины					
	2009	2010	2011	2012	2013	
Мемлекеттік басқару және қорғаныс; міндетті әлеуметтік қамтамасыз ету	83,6	80,9	76,7	79,7	82,3	Государственное управление и оборона; обязательное социальное обеспечение
Білім беру	447,3	460,9	482,4	504,3	523,7	Образование
Денсаулық сақтау және әлеуметтік қызметтер	253,4	268,9	283,3	295,3	299,5	Здравоохранение и социальные услуги
Өнер, ойын-сауық және демалыс	24,5	26,9	28,4	30,5	31,1	Искусство, развлечения и отдых
Өзге де қызметтер түрлерін ұсыну	4,4	4,1	4,5	5,0	5,2	Предоставление прочих видов услуг

2.9 Өңірлер бойынша ірі және орта кәсіпорындардың жалдамалы қызметкерлерінің саны

Численность наемных работников крупных и средних предприятий по регионам

мың адам	тыс. человек				
	2009	2010	2011	2012	2013
Қазақстан Республикасы	2 938,4	2 991,3	3 055,5	3 168,5	3 249,0
Ақмола	135,1	135,9	137,2	139,7	136,9
Ақтөбе	150,8	156,5	163,5	170,3	173,9
Алматы	179,0	176,3	174,2	174,1	188,3
Атырау	141,4	149,4	150,5	157,1	160,4
Батыс Қазақстан	118,5	116,1	116,6	117,6	118,9
Жамбыл	132,2	133,9	137,4	140,2	142,2
Қарағанды	314,9	317,2	318,6	325,2	324,3
Қостанай	166,4	168,3	170,1	174,3	174,5
Қызылорда	114,6	119,2	123,9	125,2	129,6
Маңғыстау	121,7	130,4	133,7	139,3	144,5
Оңтүстік Қазақстан	257,1	270,9	282,6	296,6	306,9
Павлодар	168,9	172,3	176,4	180,8	180,4
Солтүстік Қазақстан	109,7	110,9	110,5	112,1	112,8
Шығыс Қазақстан	255,7	257,3	261,6	273,0	274,5
Астана қаласы	173,5	178,6	193,5	212,9	227,7
Алматы қаласы	399,0	398,0	405,1	430,1	453,1

2.10 Жынысы және өңірлер бойынша ірі және орта кәсіпорындардың жалдамалы қызметкерлерінің саны

Численность наемных работников крупных и средних предприятий по полу и регионам

мың адам	Ерлер Мужчины					Әйелдер Женщины				
	2009	2010	2011	2012	2013	2009	2010	2011	2012	2013
Қазақстан Республикасы	1 567,0	1 585,0	1 610,0	1 664,1	1 700,7	1 371,4	1 406,3	1 445,5	1 504,4	1 548,3
Ақмола	75,7	76,1	76,1	76,8	74,3	59,4	59,8	61,1	62,9	62,6
Ақтөбе	83,7	87,1	91,3	95,7	97,6	67,1	69,4	72,2	74,6	76,3
Алматы	89,2	84,6	82,4	81,3	88,8	89,8	91,7	91,8	92,8	99,5
Атырау	86,1	91,2	90,4	94,7	96,6	55,3	58,2	60,1	62,4	63,7
Батыс Қазақстан	62,3	61,4	60,3	58,5	58,3	56,3	54,7	56,3	59,1	60,6
Жамбыл	61,5	63,0	64,1	64,8	64,6	70,7	70,9	73,3	75,4	77,7
Қарағанды	168,5	169,6	169,4	173,8	173,2	146,4	147,6	149,2	151,4	151,1
Қостанай	91,5	92,5	92,6	94,5	94,4	74,9	75,8	77,5	79,8	80,1
Қызылорда	63,9	65,7	68,8	68,3	69,8	50,7	53,5	55,1	57,0	59,8

Жалғасы

Продолжение

	Ерлер Мужчины					Әйелдер Женщины				
	2009	2010	2011	2012	2013	2009	2010	2011	2012	2013
Маңғыстау	75,0	80,1	81,7	85,0	88,0	46,7	50,3	52,0	54,3	56,5
Оңтүстік Қазақстан	123,6	131,0	135,4	141,1	147,7	133,5	139,9	147,2	155,5	159,2
Павлодар	90,6	91,8	94,4	96,4	96,0	78,4	80,5	82,0	84,5	84,4
Солтүстік Қазақстан	59,4	59,5	58,3	58,5	58,0	50,2	51,4	52,2	53,7	54,8
Шығыс Қазақстан	138,0	138,1	140,0	148,1	149,6	117,6	119,2	121,6	125,0	124,9
Астана қаласы	89,5	90,8	99,5	109,6	116,1	83,9	87,8	94,0	103,3	111,5
Алматы қаласы	208,6	202,5	205,3	217,3	227,7	190,3	195,5	199,8	212,8	225,4

Кәсіпкерлік қызметпен айналысатын шағын кәсіпорындардың жалдамалы қызметкерлерінің саны
Численность наемных работников малых предприятий, занимающихся предпринимательской деятельностью

2.11 Экономикалық қызмет түрлері бойынша кәсіпкерлік қызметпен айналысатын шағын кәсіпорындардың жалдамалы қызметкерлерінің саны
Численность наемных работников малых предприятий, занимающихся предпринимательской деятельностью, по видам экономической деятельности

мың адам

тыс. человек

	2009	2010	2011	2012	2013	
Қызметкерлер саны - барлығы	792,1	1 146,9	844,6	849,9	807,3	По всем видам деятельности
Ауыл, орман және балық шаруашылығы	47,4	68,3	45,2	40,5	39,3	Сельское, лесное и рыбное хозяйство
Өнеркәсіп	106,3	140,3	111,9	126,3	104,4	Промышленность
Кен өндіру өнеркәсібі және карьерлерді қазу	7,9	10,6	9,7	10,7	9,4	Горнодобывающая промышленность и разработка карьеров
Өңдеу өнеркәсібі	84,2	112,6	84,5	95,1	80,9	Обрабатывающая промышленность
Электрмен жабдықтау, газ, бу беру және ауа баптау	4,8	4,5	4,7	9,2	4,4	Электроснабжение, подача газа, пара и воздушное кондиционирование
Сумен жабдықтау; кәрізжүйесі, қалдықтардың жиналуын және таратылуын бақылау	9,5	12,7	13,1	11,3	9,7	Водоснабжение; канализационная система, контроль над сбором и распределением отходов
Құрылыс	170,9	238,6	160,7	156,6	145,4	Строительство
Көтерме және бөлшек сауда; автомобильдерді және мотоциклдерді жөндеу	202,5	302,4	210,1	228,2	220,2	Оптовая и розничная торговля; ремонт автомобилей и мотоциклов
Көлік және қоймалау	36,2	58,1	44,7	43,1	44,5	Транспорт и складирование
Тұру және тамақтану бойынша қызметтер	14,0	20,1	17,1	16,7	18,2	Услуги по проживанию и питанию
Ақпарат және байланыс	21,0	31,9	28,5	20,0	21,9	Информация и связь
Қаржы және сақтандыру қызметі	7,2	10,6	11,6	14,9	14,2	Финансовая и страховая деятельность
Жылжымайтын мүлікпен жасалатын операциялар	55,7	75,5	56,8	56,3	53,9	Операции с недвижимым имуществом
Кәсібі, ғылыми және техникалық қызмет	65,3	100,1	72,6	69,3	69,1	Профессиональная, научная и техническая деятельность

Жалғасы

Продолжение

	2009	2010	2011	2012	2013	
Өкімшілік және қосалқы қызмет көрсету саласындағы қызмет	43,7	69,6	54,5	50,8	48,8	Деятельность в области административного и вспомогательного обслуживания
Өнер, ойын-сауық және демалыс	15,1	20,5	21,7	18,6	18,3	Искусство, развлечения и отдых
Өзге де қызметтер түрлерін ұсыну	6,4	10,8	9,2	8,6	9,5	Предоставление прочих видов услуг

2.12 Жынысы және экономикалық қызмет түрлері бойынша кәсіпкерлік қызметпен айналысатын шағын кәсіпорындардың жалдамалы қызметкерлерінің саны
Численность наемных работников малых предприятий, занимающихся предпринимательской деятельностью, по полу и видам экономической деятельности

мың адам

тыс. человек

	Ерлер Мужчины					Әйелдер Женщины					
	2009	2010	2011	2012	2013	2009	2010	2011	2012	2013	
Қызметкерлер саны - барлығы	524,0	754,4	565,9	565,5	546,0	268,1	392,5	278,6	284,4	261,3	По всем видам деятельности
Ауыл, орман және балық шаруашылығы	39,0	56,8	37,2	33,3	31,9	8,5	11,6	8,0	7,3	7,3	Сельское, лесное и рыбное хозяйство
Өнеркәсіп	73,6	94,6	76,7	86,9	71,0	32,8	45,7	35,2	39,4	33,3	Промышленность
Кен өндіру өнеркәсібі және карьерлерді қазу	6,5	8,6	7,9	9,0	7,7	1,4	1,9	1,8	1,7	1,7	Горнодобывающая промышленность и разработка карьеров
Өңдеу өнеркәсібі	57,3	73,6	56,0	63,8	53,4	27,0	39,0	28,5	31,3	27,5	Обрабатывающая промышленность
Электрмен жабдықтау, газ, бу беру және ауа баптау	3,2	3,1	3,2	5,6	3,0	1,6	1,4	1,4	3,5	1,4	Электроснабжение, подача газа, пара и воздушное кондиционирование
Сумен жабдықтау; кәрізжүйесі, қалдықтардың жиналуын және таратылуын бақылау	6,7	9,3	9,6	8,5	7,0	2,8	3,4	3,5	2,8	2,7	Водоснабжение; канализационная система, контроль над сбором и распределением отходов
Құрылыс	137,5	193,7	132,6	129,1	120,5	33,4	44,8	28,1	27,5	24,9	Строительство
Көтерме және бөлшек сауда; автомобильдерді және мотоциклдерді жөндеу	120,4	173,7	127,7	134,0	139,7	82,2	128,7	82,4	94,2	80,5	Оптовая и розничная торговля; ремонт автомобилей и мотоциклов
Көлік және қоймалау	25,0	41,0	31,8	30,9	32,0	11,3	17,1	12,9	12,3	12,5	Транспорт и складирование
Тұру және тамақтану бойынша қызметтер	5,1	7,1	6,0	6,5	6,9	8,9	13,0	11,1	10,2	11,2	Услуги по проживанию и питанию
Ақпарат және байланыс	11,3	16,1	15,1	10,5	12,1	9,7	15,8	13,4	9,4	9,7	Информация и связь
Қаржы және сақтандыру қызметі	3,1	4,3	4,9	6,7	6,9	4,1	6,3	6,6	8,2	7,3	Финансовая и страховая деятельность
Жылжымайтын мүлікпен жасалатын операциялар	28,8	40,6	32,4	31,8	30,1	26,9	34,9	24,4	24,4	23,8	Операции с недвижимым имуществом
Кәсіби, ғылыми және техникалық қызмет	36,4	56,6	43,9	42,1	43,1	28,9	43,5	28,7	27,2	25,9	Профессиональная, научная и техническая деятельность

Жалғасы

Продолжение

	Ерлер Мужчины					Әйелдер Женщины					
	2009	2010	2011	2012	2013	2009	2010	2011	2012	2013	
Өкімшілік және қосалқы қызмет көрсету саласындағы қызмет	32,9	54,4	41,7	39,2	36,5	10,9	15,2	12,9	11,6	12,2	Деятельность в области административного и вспомогательного обслуживания
Өнер, ойын-сауық және демалыс	8,3	10,3	11,5	10,2	10,1	6,9	10,2	10,2	8,4	8,2	Искусство, развлечения и отдых
Өзге де қызметтер түрлерін ұсыну	2,6	5,1	4,3	4,4	5,2	3,8	5,7	4,9	4,2	4,3	Предоставление прочих видов услуг

2.13 Өңірлер бойынша кәсіпкерлік қызметпен айналысатын шағын кәсіпорындардың жалдамалы қызметкерлерінің саны

Численность наемных работников малых предприятий, занимающихся предпринимательской деятельностью, по регионам

мың адам	тыс. человек				
	2009	2010	2011	2012	2013
Қазақстан Республикасы	792,1	1 146,9	844,6	849,9	807,3
Ақмола	29,3	41,1	33,2	34,5	30,9
Ақтөбе	32,9	56,0	43,2	41,2	38,1
Алматы	53,2	83,2	45,5	53,5	46,1
Атырау	33,3	46,7	31,7	27,1	25,3
Батыс Қазақстан	30,1	40,1	26,7	22,9	24,5
Жамбыл	24,4	27,7	20,0	19,2	20,0
Қарағанды	62,1	81,0	66,6	84,0	69,1
Қостанай	39,7	55,8	40,8	35,8	37,4
Қызылорда	18,9	26,0	19,6	27,0	18,1
Маңғыстау	27,6	56,0	32,5	28,8	27,9
Оңтүстік Қазақстан	44,7	81,4	64,5	63,6	52,3
Павлодар	36,3	63,6	41,9	39,2	38,3
Солтүстік Қазақстан	24,9	34,8	28,5	26,0	26,0
Шығыс Қазақстан	64,8	79,6	67,0	64,8	55,1
Астана қаласы	72,4	118,4	86,7	96,8	94,0
Алматы қаласы	197,6	255,6	196,0	185,6	204,3

2.14 Жынысы және өңірлер бойынша кәсіпкерлік қызметпен айналысатын шағын кәсіпорындардың жалдамалы қызметкерлерінің саны

Численность наемных работников малых предприятий, занимающихся предпринимательской деятельностью, по полу и регионам

мың адам						тыс. человек				
	Ерлер Мужчины					Әйелдер Женщины				
	2009	2010	2011	2012	2013	2009	2010	2011	2012	2013
Қазақстан Республикасы	524,0	754,4	565,9	565,5	546,0	268,1	392,5	278,6	284,4	261,3
Ақмола	18,9	26,5	22,0	23,4	21,0	10,3	14,5	11,2	11,1	9,9
Ақтөбе	21,5	38,4	29,3	30,0	26,1	11,5	17,6	13,9	11,1	12,0
Алматы	36,8	58,4	31,7	36,9	31,9	16,5	24,7	13,8	16,7	14,2
Атырау	24,0	32,6	21,4	17,6	17,4	9,3	14,1	10,3	9,4	7,9
Батыс Қазақстан	21,4	27,6	17,9	15,5	16,6	8,7	12,5	8,8	7,4	7,9
Жамбыл	17,3	19,0	13,6	13,5	14,2	7,1	8,7	6,5	5,7	5,8
Қарағанды	36,7	49,9	42,6	52,2	44,4	25,4	31,0	24,1	31,7	24,7

Жалғасы

Продолжение

	Ерлер Мужчины					Әйелдер Женщины				
	2009	2010	2011	2012	2013	2009	2010	2011	2012	2013
Қостанай	25,7	34,5	26,6	22,8	23,7	14,0	21,3	14,3	13,0	13,6
Қызылорда	13,8	19,4	15,2	20,5	13,6	5,1	6,6	4,4	6,5	4,4
Маңғыстау	18,2	38,9	22,9	20,1	19,4	9,4	17,0	9,5	8,7	8,5
Оңтүстік Қазақстан	34,1	63,9	49,6	48,7	39,2	10,5	17,5	14,9	14,9	13,0
Павлодар	23,3	38,4	25,9	25,8	23,8	13,0	25,2	16,0	13,4	14,5
Солтүстік Қазақстан	16,5	23,5	18,6	17,1	17,4	8,4	11,3	9,8	8,9	8,6
Шығыс Қазақстан	40,8	49,4	43,8	43,3	34,3	24,0	30,2	23,2	21,5	20,7
Астана қаласы	49,1	75,1	56,3	61,1	63,3	23,4	43,3	30,5	35,7	30,7
Алматы қаласы	126,1	158,7	128,5	116,9	139,4	71,5	96,9	67,5	68,7	64,8

3. ЕҢБЕКАҚЫ ОПЛАТА ТРУДА

Қызметкерлердің орташа айлық атаулы жалақысы* Среднемесячная номинальная заработная плата работников*

3.1 Экономикалық қызмет түрлері бойынша бір қызметкердің орташа айлық атаулы жалақысы Среднемесячная номинальная заработная плата одного работника по видам экономической деятельности

теңге						тенге
	2009	2010	2011	2012	2013	
Қызметтің барлық түрі бойынша	64 315	73 224	86 214	96 143	104 167	По всем видам деятельности
Ауыл, орман және балық шаруашылығы	31 759	34 213	42 453	47 847	55 313	Сельское, лесное и рыбное хозяйство
Өнеркәсіп	75 211	86 200	100 688	112 976	130 228	Промышленность
Кен өндіру өнеркәсібі және карьерлерді қазу	121 637	144 770	167 649	173 932	206 726	Горнодобывающая промышленность и разработка карьеров
Өңдеу өнеркәсібі	63 429	71 855	82 807	94 014	104 445	Обрабатывающая промышленность
Электрмен жабдықтау, газ, бу беру және ауа баптау	63 518	70 831	81 017	91 462	104 762	Электроснабжение, подача газа, пара и воздушное кондиционирование
Сумен жабдықтау; кәріз жүйесі, қалдықтардың жиналуын және тартылуын бақылау	42 032	46 132	50 147	57 937	65 561	Водоснабжение; канализационная система, контроль над сбором и распределением отходов
Құрылыс	71 808	76 668	90 391	95 814	101 858	Строительство
Көтерме және бөлшек сауда; автомобильдерді және мотоциклдерді жөндеу	57 564	62 162	80 001	86 405	94 792	Оптовая и розничная торговля; ремонт автомобилей и мотоциклов
Көлік және қоймалау	81 628	90 387	104 773	120 313	132 394	Транспорт и складирование
Тұру және тамақтану бойынша қызметтер	55 979	59 312	66 199	68 944	76 360	Услуги по проживанию и питанию
Ақпарат және байланыс	91 994	102 023	119 152	132 771	144 123	Информация и связь
Қаржы және сақтандыру қызметі	141 120	152 125	169 630	180 166	195 706	Финансовая и страховая деятельность
Жылжымайтын мүлікпен жасалатын операциялар	46 193	51 341	58 394	67 536	76 049	Операции с недвижимым имуществом
Кәсіби, ғылыми және техникалық қызмет	111 260	129 420	155 136	171 231	182 390	Профессиональная, научная и техническая деятельность
Әкімшілік және қосалқы қызмет көрсету саласындағы қызмет	71 723	82 264	86 645	85 751	90 623	Деятельность в области административного и вспомогательного обслуживания
Мемлекеттік басқару және қорғаныс; міндетті әлеуметтік қамтамасыз ету	59 131	70 437	84 987	98 293	103 467	Государственное управление и оборона; обязательное социальное обеспечение
Білім беру	41 960	49 216	59 221	67 931	69 484	Образование
Денсаулық сақтау және әлеуметтік қызметтер	45 525	54 650	67 755	78 011	80 993	Здравоохранение и социальные услуги
Өнер, ойын-сауық және демалыс	41 810	50 957	61 239	74 104	80 165	Искусство, развлечения и отдых

Жалғасы

Продолжение

	2009	2010	2011	2012	2013	
Өзге де қызметтер түрлерін ұсыну	101 762	103 319	116 482	132 618	135 399	Предоставление прочих видов услуг
Аумақтан тысқары ұйымдар қызметі	217 747	236 146	300 918	331 672	269 948	Деятельность экстерриториальных организаций и органов

3.2 Экономикалық қызмет түрлері бойынша қызметкерлердің атаулы және нақты жалақы индексі Индексы номинальной и реальной заработной платы работников по видам экономической деятельности

өткен жылға пайызбен

в процентах к предыдущему году

	Атаулы жалақы индексі Индекс номинальной заработной платы					Нақты жалақы индексі Индекс реальной заработной платы					
	2009	2010	2011	2012	2013	2009	2010	2011	2012	2013	
Қызметтің барлық түрі бойынша	109,8	113,9	117,7	111,5	108,3	102,3	106,3	108,7	106,1	102,4	По всем видам деятельности
Ауыл, орман және балық шаруашылығы	107,9	107,7	124,1	112,7	115,6	100,6	100,6	114,6	107,2	109,3	Сельское, лесное и рыбное хозяйство
Өнеркәсіп	105,4	114,6	116,8	112,2	115,3	98,2	107,0	107,8	106,8	109,0	Промышленность
Кен өндіру өнеркәсібі және карьерлерді қазу	111,4	119,0	115,8	103,7	118,9	103,8	111,1	106,9	98,7	112,3	Горнодобывающая промышленность и разработка карьеров
Өңдеу өнеркәсібі	101,3	113,3	115,2	113,5	111,1	94,4	105,8	106,4	108,0	105,0	Обрабатывающая промышленность
Электрмен жабдықтау, газ, бу беру және ауа баптау	106,5	111,5	114,4	112,9	114,5	99,3	104,1	105,6	107,4	108,3	Электроснабжение, подача газа, пара и воздушное кондиционирование
Сумен жабдықтау; кәріз жүйесі, қалдықтардың жиналуын және таратылуын бақылау	102,6	109,8	108,7	115,5	113,2	95,6	102,5	100,4	109,9	107,0	Водоснабжение; канализационная система, контроль над сбором и распределением отходов
Құрылыс	106,8	106,8	117,9	106,0	106,3	99,5	99,7	108,9	100,9	100,5	Строительство
Көтерме және бөлшек сауда; автомобильдерді және мотоциклдерді жөндеу	107,8	108,0	128,7	108,0	109,7	100,5	100,8	118,8	102,8	103,7	Оптовая и розничная торговля; ремонт автомобилей и мотоциклов
Көлік және қоймалау	108,1	110,7	115,9	114,8	110,0	100,7	103,4	107,0	109,3	104,0	Транспорт и складирование
Тұру және тамақтану бойынша қызметтер	99,5	106,0	111,6	104,1	110,8	92,7	99,0	103,0	99,1	104,7	Услуги по проживанию и питанию
Ақпарат және байланыс	101,7	110,9	116,8	111,4	108,6	94,8	103,5	107,8	106,0	102,6	Информация и связь
Қаржы және сақтандыру қызметі	102,0	107,8	111,5	106,2	108,6	95,1	100,7	103,0	101,1	102,7	Финансовая и страховая деятельность
Жылжымайтын мүлікпен жасалатын операциялар	108,9	111,1	113,7	115,7	112,6	101,5	103,7	105,0	110,0	106,4	Операции с недвижимым имуществом
Кәсіби, ғылыми және техникалық қызмет	109,6	116,3	119,9	110,4	106,5	102,1	108,6	110,7	105,0	100,7	Профессиональная, научная и техническая деятельность

Жалғасы

Продолжение

	Атаулы жалақы индексі Индекс номинальной заработной платы					Нақты жалақы индексі Индекс реальной заработной платы					
	2009	2010	2011	2012	2013	2009	2010	2011	2012	2013	
Әкімшілік және қосалқы қызмет көрсету саласындағы қызмет	105,5	114,7	105,3	99,0	105,7	98,3	107,1	97,2	94,2	99,9	Деятельность в области административного и вспомогательного обслуживания
Мемлекеттік басқару және қорғаныс; міндетті әлеуметтік қамтамасыз ету	125,2	119,1	120,7	115,7	105,3	116,7	111,2	111,4	110,0	99,5	Государственное управление и оборона; обязательное социальное обеспечение
Білім беру	121,8	117,3	120,3	114,7	102,3	113,5	109,5	111,1	109,1	96,7	Образование
Денсаулық сақтау және әлеуметтік қызметтер	127,0	120,0	124,0	115,1	103,8	118,4	112,0	114,5	109,5	98,1	Здравоохранение и социальные услуги
Өнер, ойын-сауық және демалыс	116,2	121,9	120,2	121,0	108,2	108,3	113,8	111,0	115,1	102,2	Искусство, развлечения и отдых
Өзге де қызметтер түрлерін ұсыну	113,7	101,5	112,7	113,9	102,1	106,0	94,8	104,1	108,3	96,5	Предоставление прочих видов услуг
Аумақтан тысқары ұйымдар қызметі	201,9	108,4	127,4	110,2	81,4	188,2	101,2	117,6	104,9	76,9	Деятельность экстерриториальных организаций и органов

* Кәсіпкерлік қызметпен айналысатын шағын кәсіпорындарды есепке алуден.

С учетом малых предприятий, занимающихся предпринимательской деятельностью.

Қызметкерлердің орташа айлық атаулы жалақысы***Среднемесячная номинальная заработная плата работников***

3.3 Экономикалық қызмет түрлері бойынша бір қызметкердің орташа айлық атаулы жалақысы
Среднемесячная номинальная заработная плата одного работника по видам экономической деятельности

теңге						теңге
	2009	2010	2011	2012	2013	
Қызметтің барлық түрі бойынша	67 333	77 611	90 028	101 263	109 141	По всем видам деятельности
Ауыл, орман және балық шаруашылығы	33 642	36 477	44 986	51 045	58 304	Сельское, лесное и рыбное хозяйство
Өнеркәсіп	80 254	93 119	107 442	121 788	138 933	Промышленность
Кен өндіру өнеркәсібі және карьерлерді қазу	123 313	148 091	169 656	178 207	210 404	Горнодобывающая промышленность и разработка карьеров
Өңдеу өнеркәсібі	68 959	78 764	90 105	103 522	113 924	Обрабатывающая промышленность
Электрмен жабдықтау, газ, бу беру және ауа баптау	63 980	70 807	81 125	91 753	104 309	Электроснабжение, подача газа, пара и воздушное кондиционирование
Сумен жабдықтау; кәріз жүйесі, қалдықтардың жиналуын және тартылуын бақылау	44 593	48 727	52 991	62 041	69 343	Водоснабжение; канализационная система, контроль над сбором и распределением отходов
Құрылыс	89 627	104 434	110 169	111 890	119 298	Строительство

Жалғасы

Продолжение

	2009	2010	2011	2012	2013	
Көтерме және бөлшек сауда; автомобильдерді және мотоциклдерді жөндеу	64 691	74 014	84 598	95 084	103 362	Оптовая и розничная торговля; ремонт автомобилей и мотоциклов
Көлік және қоймалау	84 646	97 385	112 847	129 473	141 721	Транспорт и складирование
Тұру және тамақтану бойынша қызметтер	66 735	70 769	78 562	82 012	92 008	Услуги по проживанию и питанию
Ақпарат және байланыс	100 512	110 835	128 652	143 960	156 037	Информация и связь
Қаржы және сақтандыру қызметі	143 571	158 121	180 047	191 005	205 645	Финансовая и страховая деятельность
Жылжымайтын мүлікпен жасалатын операциялар	60 780	68 029	78 121	88 725	100 091	Операции с недвижимым имуществом
Кәсіби, ғылыми және техникалық қызмет	125 396	140 286	171 794	199 494	211 562	Профессиональная, научная и техническая деятельность
Әкімшілік және қосалқы қызмет көрсету саласындағы қызмет	85 644	95 692	94 402	97 132	101 019	Деятельность в области административного и вспомогательного обслуживания
Мемлекеттік басқару және қорғаныс; міндетті әлеуметтік қамтамасыз ету	59 131	70 437	84 987	98 293	103 467	Государственное управление и оборона; обязательное социальное обеспечение
Білім беру	41 962	49 216	59 221	67 931	69 484	Образование
Денсаулық сақтау және әлеуметтік қызметтер	45 525	54 650	67 755	78 011	80 993	Здравоохранение и социальные услуги
Өнер, ойын-сауық және демалыс	44 564	53 199	65 234	74 177	80 550	Искусство, развлечения и отдых
Өзге де қызметтер түрлерін ұсыну	116 400	125 305	136 206	150 542	151 643	Предоставление прочих видов услуг
Аумақтан тысқары ұйымдар қызметі	217 747	236 146	300 918	331 672	269 948	Деятельность экстерриториальных организаций и органов

3.4 Экономикалық қызмет түрлері бойынша қызметкерлердің атаулы және нақты жалақы индексі Индексы номинальной и реальной заработной платы работников по видам экономической деятельности

өткен жылға пайызбен

в процентах к предыдущему году

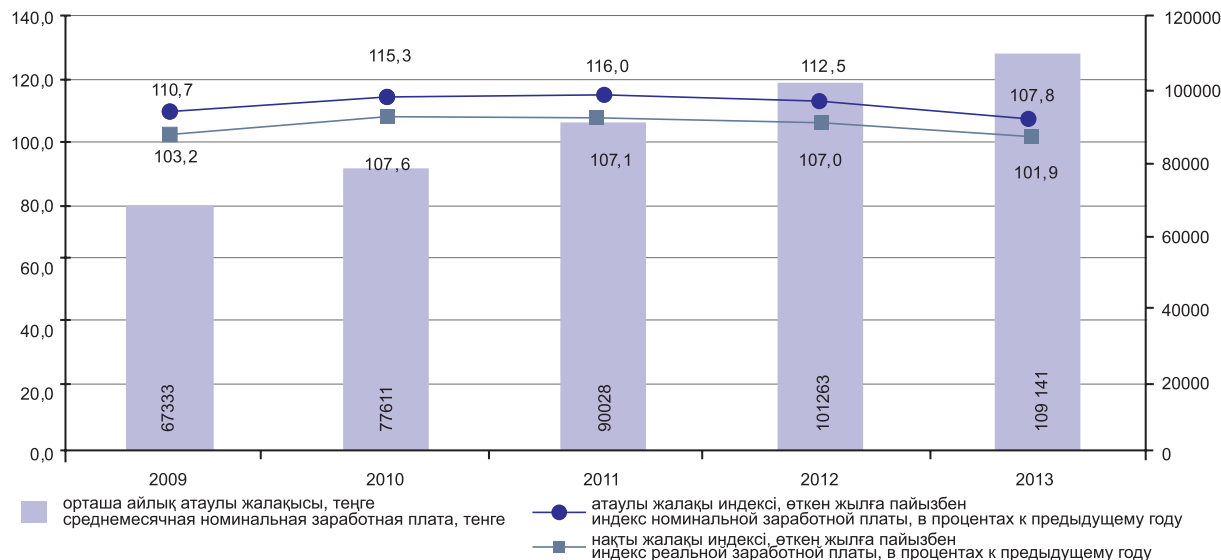
	Атаулы жалақы индексі Индекс номинальной заработной платы					Нақты жалақы индексі Индекс реальной заработной платы					
	2009	2010	2011	2012	2013	2009	2010	2011	2012	2013	
Қызметтің барлық түрі бойынша	110,7	115,3	116,0	112,5	107,8	103,2	107,6	107,1	107,0	101,9	По всем видам деятельности
Ауыл, орман және балық шаруашылығы	108,8	108,4	123,3	113,5	114,2	101,4	101,2	113,9	108,0	108,0	Сельское, лесное и рыбное хозяйство
Өнеркәсіп	107,7	116,0	115,4	113,4	114,1	100,4	108,3	106,5	107,9	107,8	Промышленность
Кен өндіру өнеркәсібі және карьерлерді қазу	111,6	120,1	114,6	105,0	118,1	104,0	112,1	105,8	99,9	111,6	Горнодобывающая промышленность и разработка карьеров
Өңдеу өнеркәсібі	104,8	114,2	114,4	114,9	110,0	97,6	106,6	105,6	109,3	104,0	Обрабатывающая промышленность
Электрмен жабдықтау, газ, бу беру және ауа баптау	107,1	110,7	114,6	113,1	113,7	99,8	103,3	105,8	107,6	107,5	Электроснабжение, подача газа, пара и воздушное кондиционирование

Жалғасы

Продолжение

	Атаулы жалақы индексі Индекс номинальной заработной платы					Нақты жалақы индексі Индекс реальной заработной платы					
	2009	2010	2011	2012	2013	2009	2010	2011	2012	2013	
Сумен жабдықтау; кәріз жүйесі, қалдықтардың жина- луын және таратылу- ын бақылау	103,9	109,3	108,8	117,1	111,8	96,9	102,0	100,4	111,4	105,6	Водоснабжение; кана- лизационная система, контроль над сбором и распределением от- ходов
Құрылыс	110,1	116,5	105,5	101,6	106,6	102,6	108,8	97,4	96,6	100,8	Строительство
Көтерме және бөлшек сауда; автомобильдерді және мотоциклдерді жөндеу	109,5	114,4	114,3	112,4	108,7	102,0	106,8	105,5	106,9	102,7	Оптовая и розничная торговля; ремонт авто- мобилей и мотоциклов Транспорт и складиро- вание
Көлік және қоймалау	106,9	115,0	115,9	114,7	109,5	99,6	107,4	107,0	109,2	103,5	Услуги по проживанию и
Тұру және тамақтану	102,0	106,0	111,0	104,4	112,2	95,0	99,0	102,5	99,3	106,0	питанию
Бойынша қызметтер	103,3	110,3	116,1	111,9	108,4	96,2	103,0	107,2	106,5	102,4	Информация и связь
Ақпарат және байланыс	100,4	110,1	113,9	106,1	107,7	93,5	102,8	105,1	100,9	101,8	Финансовая и страхо- вая деятельность
Қаржы және сақтандыру қызметі	112,1	111,9	114,8	113,6	112,8	104,4	104,5	106,0	108,1	106,6	Операции с недвижи- мым имуществом
Жылжымайтын мүлікпен жасалатын операциялар	112,1	111,9	122,5	116,1	106,0	104,5	104,5	113,1	110,5	100,2	Профессиональная, на- учная и техническая де- ятельность
Кәсіби, ғылыми және техникалық қызмет	108,0	111,7	98,7	102,9	104,0	100,7	104,3	91,1	97,9	98,3	Деятельность в обла- сти административного и вспомогательного об- служивания
Әкімшілік және қосалқы қызмет көрсету	125,3	119,1	120,7	115,7	105,3	116,7	111,2	111,4	110,0	99,5	Государственное управ- ление и оборона; обя- зательное социальное
саласындағы қызмет	121,8	117,3	120,3	114,7	102,3	113,5	109,5	111,1	109,1	96,7	обеспечение
Мемлекеттік басқару және қорғаныс; міндетті элеуметтік қамтамасыз ету	127,0	120,0	124,0	115,1	103,8	118,4	112,1	114,5	109,6	98,1	Образование
Білім беру	120,9	119,4	122,6	113,7	108,6	112,7	111,5	113,2	108,2	102,6	Здравоохранение и со- циальные услуги
Денсаулық сақтау және элеуметтік қызметтер	113,2	107,7	108,7	110,5	100,7	105,5	100,5	100,4	105,2	95,2	Искусство, развлечения и отдых
Өнер, ойын-сауық және демалыс	125,2	108,4	127,4	110,2	81,4	116,7	101,3	117,7	104,9	76,9	Предоставление прочих видов услуг
Өзге де қызметтер түрлерін ұсыну	125,2	108,4	127,4	110,2	81,4	116,7	101,3	117,7	104,9	76,9	Деятельность экстре- риториальных организа- ций и органов
Аумақтан тысқары ұйымдар қызметі	125,2	108,4	127,4	110,2	81,4	116,7	101,3	117,7	104,9	76,9	

Орташа айлық атаулы және нақты жалақы
Среднемесячная номинальная и реальная заработная плата



* Кәсіпкерлік қызметпен айналысатын шағын кәсіпорындарды есепке алусыз.
 Без учета малых предприятий, занимающихся предпринимательской деятельностью.

Меншік нысандары бойынша қызметкерлердің орташа айлық атаулы жалақысы¹⁾²⁾
Среднемесячная номинальная заработная плата работников по формам собственности¹⁾²⁾

3.5 Меншік нысандары бойынша бір қызметкердің орташа айлық атаулы жалақысы
Среднемесячная номинальная заработная плата одного работника по формам собственности

	2009	2010	2011	2012	2013	
			Теңге			
Меншіктің барлық түрі бойынша	67 333	77 611	90 028	101 263	109 141	По всем видам собственности
соның ішінде меншік нысандары бойынша						в том числе по формам собственности:
мемлекеттік	47 533	56 093	67 789	77 730	80 424	государственная
жеке	76 496	86 830	99 889	111 119	123 175	частная
шетел	142 558	170 201	180 378	193 484	206 600	иностранная
			Пайызбен			
			В процентах			
Меншіктің барлық түрі бойынша	100,0	100,0	100,0	100,0	100,0	По всем видам собственности
соның ішінде меншік нысандары бойынша						в том числе по формам собственности:
мемлекеттік	70,6	72,3	75,3	76,8	73,7	государственная
жеке	113,6	111,9	111,0	109,7	112,9	частная
шетел	2,1 есе	2,2 есе	2,0 есе	1,9 есе	1,9 есе	иностранная

3.6 Меншік нысандары бойынша қызметкерлердің атаулы және нақты жалақы индексі Индексы номинальной и реальной заработной платы работников по формам собственности

өткен жылға пайызбен

в процентах к предыдущему году

	2009	2010	2011	2012	2013	
Атаулы жалақы индексі						
Индекс номинальной заработной платы						
Меншіктің барлық түрі бойынша	110,7	115,3	116,0	112,5	107,8	По всем видам собственности
соның ішінде меншік нысандары бойынша						в том числе по формам собственности:
мемлекеттік	123,9	118,0	120,9	114,7	103,5	государственная
жеке	105,9	113,5	115,0	111,2	110,8	частная
шетел	114,4	119,4	106,0	107,3	106,8	иностранная
Нақты жалақы индексі						
Индекс реальной заработной платы						
Меншіктің барлық түрі бойынша	103,2	107,6	107,1	107,0	101,9	По всем видам собственности
соның ішінде меншік нысандары бойынша						в том числе по формам собственности:
мемлекеттік	115,5	110,2	111,6	109,1	97,8	государственная
жеке	98,7	106,0	106,2	105,8	104,7	частная
шетел	106,6	111,5	97,9	102,1	100,9	иностранная

3.7 Экономикалық қызмет түрлері мен меншік нысандары бойынша бір қызметкердің орташа айлық атаулы жалақысы

Среднемесячная номинальная заработная плата одного работника по видам экономической деятельности и формам собственности

теңге

тенге

	Барлығы Всего				соның ішінде меншік нысандары бойынша в том числе по формам собственности				
					мемлекеттік государственная				
	2009	2010	2011	2012	2009	2010	2011	2012	
Қызметтің барлық түрі бойынша	67 333	77 611	90 028	101 263	47 533	56 093	67 789	77 730	По всем видам деятельности
Ауыл, орман және балық шаруашылығы	33 642	36 477	44 986	51 045	46 643	56 427	63 418	78 057	Сельское, лесное и рыбное хозяйство
Өнеркәсіп	80 254	93 119	107 442	121 788	43 307	48 157	54 294	62 228	Промышленность
Кен өндіру өнеркәсібі және карьерлерді қазу	123 313	148 091	169 656	178 207	-	-	-	-	Горнодобывающая промышленность и разработка карьеров
Өңдеу өнеркәсібі	68 959	78 764	90 105	103 522	90 620	83 833	133 298	192 405	Обрабатывающая промышленность
Электрмен жабдықтау, газ, бу беру және ауа баптау	63 980	70 807	81 125	91 753	41 881	46 940	52 512	57 493	Электроснабжение, подача газа, пара и воздушное кондиционирование
Сумен жабдықтау; кәріз жүйесі, қалдықтардың жиналуын және таратылуын бақылау	44 593	48 727	52 991	62 041	41 312	46 363	51 074	58 862	Водоснабжение; канализационная система, контроль над сбором и распределением отходов
Құрылыс	89 627	104 434	110 169	111 890	59 000	63 322	71 032	77 164	Строительство

Жалғасы

Продолжение

	Барлығы Всего				соның ішінде меншік нысандары бойынша в том числе по формам собственности				
					мемлекеттік государственная				
	2009	2010	2011	2012	2009	2010	2011	2012	
Көтерме және бөлшек сауда; автомобильдерді және мотоциклдерді жөндеу	64 691	74 014	84 598	95 084	53 440	71 116	72 672	168 982	Оптовая и розничная торговля; ремонт автомобилей и мотоциклов
Көлік және қоймалау	84 646	97 385	112 847	129 473	113 828	127 794	143 580	159 280	Транспорт и складирование
Тұру және тамақтану бойынша қызметтер	66 735	70 769	78 562	82 012	44 617	46 207	37 986	53 147	Услуги по проживанию и питанию
Ақпарат және байланыс	100 512	110 835	128 652	143 960	88 672	96 502	110 321	145 083	Информация и связь
Қаржы және сақтандыру қызметі	143 571	158 121	180 047	191 005	123 707	143 803	168 722	199 665	Финансовая и страховая деятельность
Жылжымайтын мүлікпен жасалатын операциялар	60 780	68 029	78 121	88 725	56 283	63 279	74 892	84 060	Операции с недвижимым имуществом
Кәсіби, ғылыми және техникалық қызмет	125 396	140 286	171 794	199 494	63 314	72 645	89 222	100 192	Профессиональная, научная и техническая деятельность
Әкімшілік және қосалқы қызмет көрсету саласындағы қызмет	85 644	95 692	94 402	97 132	46 842	56 366	70 835	80 791	Деятельность в области административного и вспомогательного обслуживания
Мемлекеттік басқару және қорғаныс; міндетті әлеуметтік қамтамасыз ету	59 131	70 437	84 987	98 293	59 125	70 451	85 033	98 271	Государственное управление и оборона; обязательное социальное обеспечение
Білім беру	41 962	49 216	59 221	67 931	40 564	47 735	57 891	66 463	Образование
Денсаулық сақтау және әлеуметтік қызметтер	45 525	54 650	67 755	78 011	45 076	54 034	67 229	77 181	Здравоохранение и социальные услуги
Өнер, ойын-сауық және демалыс	44 564	53 199	65 234	74 177	36 801	44 560	54 575	59 661	Искусство, развлечения и отдых
Өзге де қызметтер түрлерін ұсыну	116 400	125 305	136 206	150 542	53 444	50 411	41 657	50 396	Предоставление прочих видов услуг
Аумақтан тысқары ұйымдар қызметі	217 747	236 146	300 918	331 672	-	-	-	-	Деятельность экстерриториальных организаций и органов

Жалғасы

Продолжение

	соның ішінде меншік нысандары бойынша в том числе по формам собственности								
	жеке частная				шетел иностранная				
	2009	2010	2011	2012	2009	2010	2011	2012	
Қызметтің барлық түрі бойынша	76 496	86 830	99 889	111 119	142 558	170 201	180 378	193 484	По всем видам деятельности
Ауыл, орман және балық шаруашылығы	32 903	35 327	44 037	49 350	29 533	31 158	45 246	49 383	Сельское, лесное и рыбное хозяйство
Өнеркәсіп	77 661	89 643	104 616	118 834	105 636	130 185	140 034	154 738	Промышленность
Кен өндіру өнеркәсібі және карьерлерді қазу	116 635	141 571	165 094	173 659	147 284	172 394	186 135	190 564	Горнодобывающая промышленность и разработка карьеров

Жалғасы

Продолжение

	соның ішінде меншік нысандары бойынша в том числе по формам собственности								
	жеке частная				шетел иностранная				
	2009	2010	2011	2012	2009	2010	2011	2012	
Өндеу өнеркәсібі	64 836	72 908	83 898	99 515	85 902	106 316	114 908	120 913	Обрабатывающая про- мышленность
Электрмен жабдықтау, газ, бу беру және ауа бап- тау	67 734	74 749	85 737	97 078	63 496	65 962	70 989	85 965	Электроснабжение, пода- ча газа, пара и воздушное кондиционирование
Сумен жабдықтау; көріз жүйесі, қалдықтардың жи- налуын және таратылуын бақылау	48 365	51 984	55 933	65 781	89 179	254 440	-	98 833	Водоснабжение; канали- зационная система, кон- троль над сбором и рас- пределением отходов
Құрылыс	79 031	90 223	98 404	104 420	157 137	209 457	210 834	174 773	Строительство
Көтерме және бөлшек сау- да; автомобильдерді және мотоциклдерді жөндеу	58 904	66 586	76 454	84 636	107 174	122 199	141 345	165 639	Оптовая и розничная торговля; ремонт автомобилей и мотоциклов
Көлік және қоймалау	78 005	88 993	109 400	125 628	170 175	193 785	129 705	163 330	Транспорт и складирование
Тұру және тамақтану бой- ынша қызметтер	53 107	57 565	67 353	68 940	103 430	109 668	114 877	119 602	Услуги по проживанию и питанию
Ақпарат және байланыс	98 750	109 114	126 850	135 342	155 898	173 038	194 824	269 117	Информация и связь
Қаржы және сақтандыру қызметі	140 125	152 917	173 787	188 832	235 632	285 323	343 765	202 393	Финансовая и страховая деятельность
Жылжымайтын мүлікпен жасалатын операциялар	63 079	70 591	79 921	90 431	80 371	80 960	107 614	119 080	Операции с недвижимым имуществом
Кәсіби, ғылыми және техникалық қызмет	107 714	130 330	154 972	183 666	359 869	333 659	404 704	419 947	Профессиональная, научная и техническая деятельность
Әкімшілік және қосалқы қызмет көрсету	88 793	94 945	88 152	88 710	401 288	439 431	468 114	445 367	Деятельность в области административного и вспомогательного
саласындағы қызмет									обслуживания
Мемлекеттік басқару және қорғаныс; міндетті әлеуметтік қамтамасыз ету	60 018	68 519	79 662	100 131	-	-	-	-	Государственное управление и оборона; обязательное социальное обеспечение
Білім беру	56 714	64 535	72 430	81 446	88 159	105 582	116 839	130 091	Образование
Денсаулық сақтау және әлеуметтік қызметтер	48 312	58 114	70 525	82 434	60 888	71 843	87 575	93 086	Здравоохранение и социальные услуги
Өнер, ойын-сауық және демалыс	115 022	113 127	134 939	161 284	38 932	29 297	45 559	43 288	Искусство, развлечения и отдых
Өзге де қызметтер түрлерін ұсыну	59 932	68 965	78 416	87 144	285 385	310 903	337 061	361 675	Предоставление прочих видов услуг
Аумақтан тысқары ұйымдар қызметі	-	-	-	-	217 747	236 146	300 918	331 672	Деятельность экстерриториальных организаций и органов

Жалғасы

Продолжение

	Барлығы Всего	соның ішінде меншік нысандары бойынша в том числе по формам собственности			
		мемлекеттік государственная	жеке частная	шетел иностранная	
	2013				
Қызметтің барлық түрі бойынша	109 141	80 424	123 175	206 600	По всем видам деятельности
Ауыл, орман және балық шаруашылығы	58 304	83 670	56 716	55 724	Сельское, лесное и рыбное хозяйство
Өнеркәсіп	138 933	69 491	137 836	165 358	Промышленность
Кен өндіру өнеркәсібі және карьерлерді қазу	210 404	-	211 469	207 553	Горнодобывающая промышленность и разработка карьеров
Өңдеу өнеркәсібі	113 924	204 663	110 456	128 201	Обрабатывающая промышленность
Электрмен жабдықтау, газ, бу беру және ауа баптау	104 309	62 433	110 623	102 120	Электроснабжение, подача газа, пара и воздушное кондиционирование
Сумен жабдықтау; кәріз жүйесі, қалдықтардың жиналуын және таратылуын бақылау	69 343	67 343	71 522	105 679	Водоснабжение; канализационная система, контроль над сбором и распределением отходов
Құрылыс	119 298	79 769	114 674	172 560	Строительство
Көтерме және бөлшек сауда; автомобильдерді және мотоциклдерді жөндеу	103 362	280 375	92 437	174 391	Оптовая и розничная торговля; ремонт автомобилей и мотоциклов
Көлік және қоймалау	141 721	174 280	138 127	174 651	Транспорт и складирование
Тұру және тамақтану бойынша қызметтер	92 008	124 808	80 803	129 149	Услуги по проживанию и питанию
Ақпарат және байланыс	156 037	174 623	145 253	292 979	Информация и связь
Қаржы және сақтандыру қызметі	205 645	214 736	205 828	199 077	Финансовая и страховая деятельность
Жылжымайтын мүлікпен жасалатын операциялар	100 091	91 500	103 621	121 170	Операции с недвижимым имуществом
Кәсіби, ғылыми және техникалық қызмет	211 562	104 186	193 350	489 112	Профессиональная, научная и техническая деятельность
Әкімшілік және қосалқы қызмет көрсету саласындағы қызмет	101 019	88 972	92 290	421 717	Деятельность в области административного и вспомогательного обслуживания
Мемлекеттік басқару және қорғаныс; міндетті әлеуметтік қамтамасыз ету	103 467	103 404	108 326	-	Государственное управление и оборона; обязательное социальное обеспечение
Білім беру	69 484	67 633	84 959	147 432	Образование
Денсаулық сақтау және әлеуметтік қызметтер	80 993	79 331	89 421	95 717	Здравоохранение и социальные услуги
Өнер, ойын-сауық және демалыс	80 550	60 231	205 262	77 437	Искусство, развлечения и отдых
Өзге де қызметтер түрлерін ұсыну	151 643	94 549	88 025	453 930	Предоставление прочих видов услуг
Аумақтан тысқары ұйымдар қызметі	269 948	-	-	269 948	Деятельность экстерриториальных организаций и органов

* Кәсіпкерлік қызметпен айналысатын шағын кәсіпорындарды есепке алусыз.
Без учета малых предприятий, занимающихся предпринимательской деятельностью.

Қызмет топтары бойынша қызметкерлердің орташа айлық атаулы жалақысы*
Среднемесячная номинальная заработная плата работников по группам занятий*

3.8 Қызметтердің ірілендірілген топтары бойынша бір қызметкердің орташа айлық атаулы жалақысы
Среднемесячная номинальная заработная плата одного работника по укрупненным группам занятий

теңге	2009	2010	2011	2012	2013	теңге
Барлық персоналдың	67 333	77 611	90 028	101 263	109 141	Всего персонала
барлық деңгейдегі билік және басқару органдары						руководителей органов власти и управления всех уровней, включая руководителей
басшыларының, ұйым басшыларын қоса	150 966	175 456	205 715	228 738	250 566	организаций
біліктілігі жоғары деңгейдегі мамандардың	80 065	92 750	109 349	122 571	130 289	специалистов высшего уровня квалификации
біліктілігі орта деңгейдегі мамандардың	58 059	67 586	78 294	88 794	91 679	специалистов среднего уровня квалификации
ақпарат дайындаумен, құжаттаманы ресімдеумен, есеп жүргізумен және қызмет көрсетумен айналысатын қызметшілердің	51 988	60 849	67 487	74 106	80 816	Служащие, занятых подготовкой информации оформлением документации, учетом и обслуживанием
қызмет көрсету, тұрғын үй-коммуналдық шаруашылық, сауда және қызметтің сабақтас түрлері саласы қызметкерлерінің ауыл, орман, аң шаруашылығының, балық өсіру және балық аулау саласының білікті қызметкерлерінің	43 081	49 754	56 444	63 517	69 018	работников сферы обслуживания, жилищно-коммунального хозяйства, торговли родственных видов деятельности
ірі және ұсақ өнеркәсіп ұйымдарының, көркем кәсіпшіліктің, құрылыстың, көлік пен байланыстың, геологияның және жер қойнауын барлаудың білікті жұмысшыларының операторлардың, аппаратшылардың, қондырғы мен машина машинистерінің және жинаушы слесарьлардың	33 972	35 882	45 494	50 698	64 011	квалифицированных работников сельского, лесного, охотничьего хозяйств, рыболовства и квалифицированных рабочих крупных и мелких промышленных организаций, художественных промыслов, строительства, транспорта, связи, геологии и разведки недр
біліктілігі жоқ жұмысшылардың	68 122	77 069	87 734	99 601	109 758	операторов, аппаратчиков, машинистов установок и машин и слесарей сборщиков
	70 695	81 891	92 501	105 373	120 856	неквалифицированных рабочих
	29 510	34 457	39 787	45 903	48 358	
қорытындыға пайызбен						в процентах к итогу
	2009	2010	2011	2012	2013	
Барлық персоналдың	100,0	100,0	100,0	100,0	100,0	Всего персонала
барлық деңгейдегі билік және басқару органдары						руководителей органов власти и управления всех уровней, включая руководителей
басшыларының, ұйым басшыларын қоса	2,2 есе	2,3 есе	2,3 есе	2,3 есе	2,3 есе	организаций
біліктілігі жоғары деңгейдегі мамандардың	118,9	119,5	121,5	121,0	119,4	специалистов высшего уровня квалификации

Жалғасы

Продолжение

	2009	2010	2011	2012	2013	
біліктілігі орта деңгейдегі мамандардың	86,2	87,1	87,0	87,7	84,0	специалистов среднего уровня квалификации
ақпарат дайындаумен, құжаттаманы ресімдеумен, есеп жүргізумен және қызмет көрсетумен айналысатын қызметшілердің	77,2	78,4	75,0	73,2	74,0	Служащие, занятых подготовкой информации оформлением документации, учетом и обслуживанием работников сферы обслуживания, жилищно-коммунального хозяйства, торговли родственных видов деятельности
қызмет көрсету, тұрғын үй-коммуналдық шаруашылық, сауда және қызметтің сабақтас түрлері саласы қызметкерлерінің ауыл, орман, аң	64,0	64,1	62,7	62,7	63,2	квалифицированных работников сельского, лесного, охотничьего хозяйств, рыболовства и квалифицированных рабочих крупных и мелких промышленных организаций, художественных промыслов, строительства, транспорта, связи, геологии и разведки недр
шаруашылығының, балық өсіру және балық аулау саласының білікті қызметкерлерінің ірі және ұсақ өнеркәсіп ұйымдарының, көркем кәсіпшіліктің, құрылыстың, көлік пен байланыстың, геологияның және жер қойнауын барлаудың білікті жұмысшыларының операторлардың,	50,5	46,2	50,5	50,1	58,6	рыболовства квалифицированных рабочих крупных и мелких промышленных организаций, художественных промыслов, строительства, транспорта, связи, геологии и разведки недр
аппаратшылардың, қондырғы мен машина машинистерінің және жинаушы слесарьлардың	101,2	99,3	97,5	98,4	100,6	операторов, аппаратчиков, машинистов установок и машин и слесарей сборщиков
біліктілігі жоқ жұмысшылардың	105,0	105,5	102,7	104,1	110,7	неквалифицированных рабочих
	43,8	44,4	44,2	45,3	44,3	

* Кәсіпкерлік қызметпен айналысатын шағын кәсіпорындарды есепке алусыз.

Без учета малых предприятий, занимающихся предпринимательской деятельностью.

Өнеркәсіп бойынша қызметкерлердің орташа айлық атаулы жалақысы***Среднемесячная номинальная заработная плата работников в промышленности ***

3.9 Өнеркәсіп бойынша бір қызметкердің орташа айлық атаулы жалақысы
Среднемесячная номинальная заработная плата одного работника в промышленности

теңге	2009	2010	2011	2012	2013	тенге
Өнеркәсіп – барлығы	80 254	93 119	107 442	121 788	138 933	Промышленность – всего
Кен өндіру өнеркәсібі және карьерлерді қазу	123 313	148 091	169 656	178 207	210 404	Горнодобывающая промышленность и разработка карьеров
Көмір және лигнит өндіру	69 132	84 138	95 167	132 282	137 601	Добыча угля и лигнита
Шикі мұнайды және табиғи газды өндіру	222 401	273 864	311 840	308 940	391 267	Добыча сырой нефти и природного газа
Металл кендерін өндіру	86 243	99 868	116 533	131 527	148 597	Добыча металлических руд
Кен өндіру өнеркәсібінің басқа салалары	52 868	61 660	71 388	78 573	83 134	Прочие отрасли горнодобывающей промышленности
Кен өндіру өнеркәсібі саласындағы техникалық қызметтер	143 824	174 674	195 971	217 588	247 668	Технические услуги в области горнодобывающей промышленности
Өңдеу өнеркәсібі	68 959	78 764	90 105	103 522	113 924	Обрабатывающая промышленность

Жалғасы						Продолжение
	2009	2010	2011	2012	2013	
Тамақ өнімдерін өндіру	49 159	53 154	58 149	67 937	73 714	Производство продуктов питания
Сусындарды өндіру	61 661	68 877	80 152	93 272	102 280	Производство напитков
Темекі өнімдерін өндіру	270 077	300 002	320 606	387 026	423 650	Производство табачных изделий
Тоқыма бұйымдарын өндіру	31 846	35 584	38 263	43 498	47 848	Производство текстильных изделий
Киім өндіру	30 534	30 643	39 371	48 427	59 973	Производство одежды
Былғары және оған жататын өнімдерді өндіру	33 434	38 889	44 910	46 870	56 089	Производство кожаной и относящейся к ней продукции
Жиһаздан басқа ағаштан және тоздан жасалған бұйымдарды өндіру; сабаннан және өруге арналған материалдан жасалған бұйымдар өндіру	33 377	43 643	58 931	54 587	68 575	Производство деревянных и пробковых изделий, кроме мебели; производство изделий из соломки и материалов для плетения
Қағаз және қағаздан жасалған өнімдер өндіру	60 418	73 193	79 527	87 014	94 020	Производство бумаги и бумажной продукции
Жазылған материалдарды басып шығару және жаңғырту	63 100	73 604	83 299	100 351	113 494	Печать и воспроизведение записанных материалов
Кокс және мұнай өңдеу өнімдерін өндіру	113 775	142 469	161 300	197 710	228 308	Производство кокса и продуктов нефтепереработки
Химиялық өнеркәсіп өнімдерін өндіру	54 744	67 705	84 642	101 284	107 498	Производство продуктов химической промышленности
Негізгі фармацевтикалық өнімдерді өндіру	62 959	72 024	86 999	118 644	130 898	Производство основных фармацевтических продуктов
Резеңке және пластмасса бұйымдарын өндіру	69 953	75 731	81 384	90 143	92 727	Производство резиновых и пластмассовых изделий
Өзге металл емес минералдық өнімдерді өндіру	62 914	67 152	77 875	87 147	98 059	Производство прочей не металлической минеральной продукции
Металлургия өнеркәсібі	81 113	93 274	108 913	129 490	144 864	Металлургическая промышленность
Шойын, болат және феррокорытпалар өндіру	89 008	108 027	120 634	120 206	126 914	Производство чугуна, стали и ферросплавов
Болаттан жасалған құбырлар, құбыржолдар, профильдер, фитингтерді өндіру	61 421	115 240	117 760	139 567	145 583	Производство труб, трубопроводов, профилей, фитингов из стали
Бастапқы өңдеу арқылы өзге болат бұйымдарын өндіру	42 965	72 491	84 213	107 667	114 792	Производство прочих стальных изделий путем первичной обработки
Негізгі бағалы және түсті металдарды өндіру	78 682	86 726	104 660	138 515	161 659	Производство основных благородных и цветных металлов
Металл құю	58 386	67 267	80 017	77 672	84 397	Литье металлов
Машиналар мен жабдықтардан басқа дайын металл бұйымдарын жасау	67 127	75 550	84 197	92 336	106 891	Производство готовых металлических изделий, кроме машин и оборудования
Компьютерлер, электрондық және оптикалық бұйымдарды жасау	63 247	82 220	118 904	136 522	150 267	Производство компьютеров, электронной и оптической продукции
Электр жабдықтарын жасау	52 908	65 832	77 430	90 982	104 614	Производство электрического оборудования
Басқа санаттарға кіргізілмеген машиналар мен жабдықтар жасау	58 440	69 592	80 792	92 733	98 146	Производство машин и оборудования, не включенных в другие категории

Жалғасы

Продолжение

	2009	2010	2011	2012	2013	
Автокөлік құралдарын, трейлерлер және жартылай тіркемелер жасау	57 366	65 694	80 702	113 337	123 795	Производство автотранспортных средств, трейлеров и полуприцепов
Өзге де көлік құралдарын жасау	61 623	81 118	86 536	107 079	113 803	Производство прочих транспортных средств
Жиһаз жасау	35 397	47 743	52 081	50 964	59 934	Производство мебели
Өзге дайын бұйымдарды жасау	69 949	83 343	86 513	100 537	110 385	Производство прочих готовых изделий
Машиналар мен жабдықтарды жөндеу және орнату	69 471	78 493	89 090	103 460	113 416	Ремонт и установка машин и оборудования
Электрмен жабдықтау, газ, бу беру және ауа баптау	63 980	70 807	81 125	91 753	104 309	Электроснабжение, подача газа, пара и воздушное кондиционирование
Электрмен жабдықтау, газ, бу беру және ауа баптау	63 980	70 807	81 125	91 753	104 309	Электроснабжение, подача газа, пара и воздушное кондиционирование
Сумен жабдықтау; көріз жүйесі, қалдықтардың жиналуын және таратылуын бақылау	44 593	48 727	52 991	62 041	69 343	Водоснабжение; канализационная система, контроль над сбором и распределением отходов
Суды жинау, өңдеу және бөлу	40 146	45 776	51 248	59 482	67 909	Сбор, обработка и распределение воды
Көріз жүйесі	48 030	50 086	56 069	61 136	72 183	Канализационная система
Қалдықтарды жинау, өңдеу және жою; қалдықтарды кәдеге жарату	52 029	53 661	55 491	67 364	71 568	Сбор, обработка и удаление отходов; утилизация отходов
Топырақ құнарлылығын қалпына келтіру және қалдықтарды жою						
саласындағы өзге де қызметтер	41 059	203 123	95 419	104 511	100 817	Рекультивация и прочие услуги в области удаления отходов

3.10 Өнеркәсіп бойынша қызметкерлердің атаулы және нақты жалақы индексі Индексы номинальной и реальной заработной платы работников в промышленности

өткен жылға пайызбен

в процентах к предыдущему году

	Атаулы жалақы индексі Индекс номинальной заработной платы					Нақты жалақы индексі Индекс реальной заработной платы					
	2009	2010	2011	2012	2013	2009	2010	2011	2012	2013	
Өнеркәсіп – барлығы	107,7	116,0	115,4	113,4	114,1	100,4	108,3	106,5	107,9	107,8	Промышленность – всего
Кен өндіру өнеркәсібі және карьерлерді қазу	111,6	120,1	114,6	105,0	118,1	104,0	112,1	105,8	99,9	111,6	Горнодобывающая промышленность и разра- ботка карьеров
Көмір және лигнит өндіру	97,9	121,7	113,1	139,0	104,0	91,2	113,6	104,4	132,3	98,3	Добыча угля и лигнита
Шикі мұнайды және табиғи газды өндіру	114,5	123,1	113,9	99,1	126,6	106,8	115,0	105,1	94,3	119,7	Добыча сырой нефти и природного газа
Металл кендерін өндіру	110,1	115,8	116,7	112,9	113,0	102,6	108,1	107,7	107,4	106,8	Добыча металлических руд
Кен өндіру өнеркәсібінің басқа салалары	110,1	116,6	115,8	110,1	105,8	102,6	108,9	106,9	104,7	100,0	Прочие отрасли горнодобывающей промышленности
Кен өндіру өнеркәсібі саласындағы техникалық қызметтер	104,1	121,4	112,2	111,0	113,8	97,0	113,4	103,6	105,6	107,6	Технические услуги в области горнодобывающей промышленности

Жалғасы

Продолжение

	Атаулы жалақы индексі Индекс номинальной заработной платы					Нақты жалақы индексі Индекс реальной заработной платы					
	2009	2010	2011	2012	2013	2009	2010	2011	2012	2013	
Өңдеу өнеркәсібі	104,8	114,2	114,4	114,9	110,0	97,6	106,6	105,6	109,3	104,0	Обрабатывающая про- мышленность
Тамақ өнімдерін өндіру	102,9	108,1	109,4	116,8	108,5	95,9	101,0	101,0	111,2	102,6	Производство продуктов питания
Сусындарды өндіру	107,8	111,7	116,4	116,4	109,7	100,5	104,3	107,5	110,7	103,6	Производство напитков
Темекі өнімдерін өндіру	141,1	111,1	106,9	120,7	109,5	131,5	103,7	98,7	114,9	103,5	Производство табачных изделий
Тоқыма бұйымдарын өндіру	110,0	111,7	107,5	113,7	110,0	102,5	104,3	99,3	108,2	104,0	Производство текстильных изделий
Киім өндіру	102,7	100,4	128,5	123,0	123,8	95,7	93,7	118,6	117,0	117,1	Производство одежды
Былғары және оған жататын өнімдерді өндіру	93,6	116,3	115,5	104,4	119,7	87,3	108,6	106,6	99,3	113,1	Производство кожной и относящейся к ней продукции
Жиһаздан басқа ағаштан және тоздан жасалған бұйымдарды өндіру; сабаннан және өруге арналған материалдан жасалған бұйымдар өндіру	80,5	130,8	135,0	92,6	125,6	75,0	122,1	124,7	88,1	118,7	Производство деревянных и пробковых изделий, кроме мебели; производство изделий из соломки и материалов для плетения
Қағаз және қағаздан жасалған өнімдер өндіру	105,0	121,1	108,7	109,4	108,1	97,9	113,1	100,3	104,1	102,1	Производство бумаги и бумажной продукции
Жазылған материалдарды басып шығару және жаңғырту	98,9	116,6	113,2	120,5	113,1	92,1	108,9	104,5	114,6	106,9	Печать и воспроизведение записанных материалов
Кокс және мұнай өңдеу өнімдерін өндіру	96,0	125,2	113,2	122,6	115,5	89,4	116,9	104,5	116,6	109,1	Производство кокса и продуктов нефтепереработки
Химиялық өнеркәсіп өнімдерін өндіру	99,4	123,7	125,0	119,7	106,1	92,6	115,5	115,4	113,9	100,3	Производство продуктов химической промышленности
Негізгі фармацевтикалық өнімдерді өндіру	113,5	114,4	120,8	136,4	110,3	105,7	106,8	111,5	129,8	104,3	Производство основных фармацевтических продуктов
Резеңке және пластмасса бұйымдарын өндіру	103,4	108,3	107,5	110,8	102,9	96,4	101,1	99,2	105,4	97,2	Производство резиновых и пластмассовых изделий
Өзге металл емес минералдық өнімдерді өндіру	109,2	106,7	116,0	111,9	112,5	101,8	99,7	107,1	106,5	106,4	Производство прочей не металлической минеральной продукции
Металлургия өнеркәсібі	103,1	115,0	116,8	118,9	111,9	96,1	107,4	107,8	113,1	105,7	Металлургическая промышленность
Шойын, болат және ферроқорытпалар өндіру	99,7	121,4	111,7	99,6	105,6	92,9	113,3	103,1	94,8	99,8	Производство чугуна, стали и ферросплавов

Жалғасы

Продолжение

	Атаулы жалақы индексі Индекс номинальной заработной платы					Нақты жалақы индексі Индекс реальной заработной платы					
	2009	2010	2011	2012	2013	2009	2010	2011	2012	2013	
Болаттан жасалған құбырлар, құбыржолдар, профильдер, фитингтерді өндіру	93,9	187,6	102,2	118,5	104,3	87,5	175,2	94,4	112,8	98,6	Производство труб, трубопроводов, профилей, фитингов из стали
Бастапқы өңдеу арқылы өзге болат бұйымдарын өндіру	105,9	168,7	116,2	127,9	106,6	98,7	157,5	107,3	121,6	100,8	Производство прочих стальных изделий путем первичной обработки
Негізгі бағалы және түсті металдарды өндіру	107,6	110,2	120,7	132,3	116,7	100,3	102,9	111,4	125,9	110,3	Производство основных благородных и цветных металлов
Металл құю	89,9	115,2	119,0	97,1	108,7	83,7	107,6	109,8	92,4	102,7	Литье металлов
Машиналар мен жабдықтардан басқа дайын металл бұйымдарын жасау	105,5	112,5	111,4	109,7	115,8	98,3	105,1	102,9	104,3	109,4	Производство готовых металлических изделий, кроме машин и оборудования
Компьютерлер, электрондық және оптикалық бұйымдарды жасау	102,1	130,0	144,6	114,8	110,1	95,1	121,4	133,5	109,2	104,0	Производство компьютеров, электронной и оптической продукции
Электр жабдықтарын жасау	99,6	124,4	117,6	117,5	115,0	92,9	116,2	108,6	111,8	108,7	Производство электрического оборудования
Басқа санаттарға кіргізілмеген машиналар мен жабдықтар жасау	105,4	119,1	116,1	114,8	105,8	98,2	111,2	107,2	109,2	100,0	Производство машин и оборудования, не включенных в другие категории
Автокөлік құралдарын, трейлерлер және жартылай тіркемелер жасау	111,2	114,5	122,8	140,4	109,2	103,6	106,9	113,4	133,6	103,2	Производство автотранспортных средств, трейлеров и полуприцепов
Өзге де көлік құралдарын жасау	129,3	131,6	106,7	123,7	106,3	120,5	122,9	98,5	117,7	100,5	Производство прочих транспортных средств
Жиназ жасау	102,9	134,9	109,1	97,9	117,6	95,9	125,9	100,7	93,1	111,2	Производство мебели
Өзге дайын бұйымдарды жасау	103,3	119,1	103,8	116,2	109,8	96,2	111,2	95,8	110,6	103,8	Производство прочих готовых изделий
Машиналар мен жабдықтарды жөндеу және орнату	105,9	113,0	113,5	116,1	109,6	98,7	105,5	104,8	110,5	103,6	Ремонт и установка машин и оборудования
Электрмен жабдықтау, газ, бу беру және ауа баптау	107,1	110,7	114,6	113,1	113,7	99,8	103,3	105,8	107,6	107,5	Электроснабжение, по- дача газа, пара и воз- душное кондициониро- вание

Жалғасы

Продолжение

	Атаулы жалақы индексі Индекс номинальной заработной платы					Нақты жалақы индексі Индекс реальной заработной платы					
	2009	2010	2011	2012	2013	2009	2010	2011	2012	2013	
Электрмен жабдықтау, газ, бу беру және ауа баптау	107,1	110,7	114,6	113,1	113,7	99,8	103,3	105,8	107,6	107,5	Электроснабжение, подача газа, пара и воздушное кондиционирование
Сумен жабдықтау; көріз жүйесі, қалдықтардың жиналуын және таратылуын бақылау	104,0	109,3	108,8	117,1	111,8	96,9	102,0	100,4	111,4	105,6	Водоснабжение; канализационная система, контроль над сбором и распределением отходов
Суды жинау, өңдеу және бөлу	107,8	114,0	112,0	116,1	114,2	100,5	106,5	103,4	110,4	107,9	Сбор, обработка и распределение воды
Көріз жүйесі	107,5	104,3	111,9	109,0	118,1	100,2	97,4	103,4	103,7	111,6	Канализационная система
Қалдықтарды жинау, өңдеу және жою; қалдықтарды кәдеге жарату	100,4	103,1	103,4	121,4	106,2	93,6	96,3	95,5	115,5	100,4	Сбор, обработка и удаление отходов; утилизация отходов
Топырақ құнарлылығын қалпына келтіру және қалдықтарды жою саласындағы өзге де қызметтер	124,3	5,0 есе	47,0	109,5	96,5	115,8	4,6 есе	43,4	104,2	91,2	Рекультивация и прочие услуги в области удаления отходов

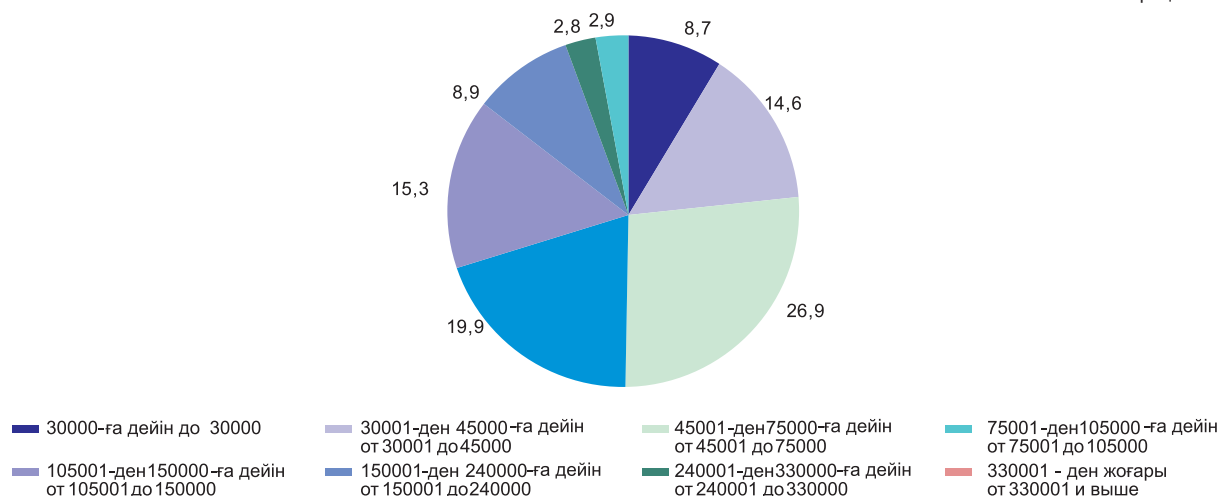
* Кәсіпкерлік қызметпен айналысатын шағын кәсіпорындарды есепке алусыз.

Без учета малых предприятий, занимающихся предпринимательской деятельностью.

Қызметкерлерді есептелген жалақы мөлшері бойынша бөлу¹⁾²⁾**Распределение работников по размерам начисленной заработной платы¹⁾²⁾**

2013 жылғы қызметкерлерді есептелген жалақы мөлшері бойынша бөлу
Распределение численности работников по размерам начисленной заработной платы в 2013 году

пайызбен в процентах



3.11 2013 жылғы қызметкерлерді есептелген жалақы мөлшері бойынша бөлу
Распределение работников по размерам начисленной заработной платы в 2013 году

адам	2013	человек
Жалдамалы қызметкерлер саны - барлығы	3 024 315	Численность наемных работников - всего
соның ішінде есептелген жалақы мөлшері бойынша, теңге:		в том числе по размерам начисленной заработной платы, тенге:
30000-ға дейін	263 624	до 30000
30001-ден 45000-ға дейін	442 205	от 30001 до 45000
45001-ден 60000 дейін	428 056	от 45001 до 60000
60001-ден 75000 дейін	386 084	от 60001 до 75000
75001 -ден 90000 дейін	343 321	от 75001 до 90000
90001-ден 105000 дейін	258 214	от 90001 до 105000
105001-ден 120000 дейін	198 428	от 105001 до 120000
120001-ден 135000 дейін	148 862	от 120001 до 135000
135001-ден 150000 дейін	114 722	от 135001 до 150000
150001-ден 180000 дейін	132 913	от 150001 до 180000
180001-ден 210000 дейін	85 444	от 180001 до 210000
210001-ден 240000 дейін	51 640	от 210001 до 240000
240001-ден 270000 дейін	36 859	от 240001 до 270000
270001-ден 300000 дейін	27 318	от 270001 до 300000
300001-ден 330000 дейін	19 440	от 300001 до 330000
330001-ден 360000 дейін	15 070	от 330001 до 360000
360001-ден 390000 дейін	13 098	от 360001 до 390000
390000 жоғары	59 017	свыше 390000

3.12 2013 жылғы қызметкерлерді экономикалық қызмет түрлері мен есептелген жалақы мөлшері бойынша бөлу

Распределение работников по видам экономической деятельности и размерам начисленной заработной платы в 2013 году

	Барлығы Всего		соның ішінде есептелген жалақы мөлшері бойынша, теңге в том числе по размерам начисленной заработной платы, тенге				
			30000-ға дейін до 30000 30001-ден 45000-ға дейін от 30001 до 45000		45001-ден 75000 дейін от 45001 до 75000		
	адам человек	қорытындыға пайызбен в процентах к итогу	адам человек	қорытындыға пайызбен в процентах к итогу	адам человек	қорытындыға пайызбен в процентах к итогу	
Қызметтің барлық түрі бойынша	3 024 315	100,0	705 829	100,0	814 140	100,0	По всем видам деятельности
Ауыл, орман және балық шаруашылығы	88 916	2,9	40 144	5,7	28 322	3,5	Сельское, лесное и рыбное хозяйство
Өнеркәсіп	567 804	18,8	67 056	9,5	134 479	16,5	Промышленность
Кен өндіру өнеркәсібі және карьерлерді қазу	166 946	5,5	6 831	1,0	22 481	2,8	Горнодобывающая промышленность и разработка карьеров
Өңдеу өнеркәсібі	278 170	9,2	38 988	5,5	68 538	8,4	Обрабатывающая про- мышленность

Жалғасы

Продолжение

	Барлығы Всего		соның ішінде есептелген жалақы мөлшері бойынша, теңге в том числе по размерам начисленной заработной платы, тенге				
			30000-ға дейін до 30000 30001-ден 45000-ға дейін от 30001 до 45000		45001-ден 75000 дейін от 45001 до 75000		
	адам человек	қорытындыға пайызбен в процентах к итогу	адам человек	қорытындыға пайызбен в процентах к итогу	адам человек	қорытындыға пайызбен в процентах к итогу	
Электрмен жабдықтау, газ, бу беру және ауа баптау	89 081	2,9	11 938	1,7	29 083	3,6	Электроснабжение, подача газа, пара и воздушное кондицио- нирование
Сумен жабдықтау; кәріз жүйесі, қалдықтардың жина- луын және таратылу- ын бақылау	33 607	1,1	9 299	1,3	14 377	1,8	Водоснабжение; кана- лизационная система, контроль над сбором и распределением от- ходов
Құрылыс	167 573	5,5	22 922	3,2	39 351	4,8	Строительство
Көтерме және бөлшек сауда; автомобильдерді және мотоциклдерді жөндеу	159 960	5,3	46 133	6,5	41 841	5,1	Оптовая и розничная торговля; ремонт автомобилей и мотоциклов
Көлік және қоймалау	164 632	5,4	18 390	2,6	32 741	4,0	Транспорт и складирование
Тұру және тамақтану бойынша қызметтер	26 913	0,9	6 615	0,9	9 347	1,1	Услуги по проживанию и питанию
Ақпарат және байланыс	56 400	1,9	4 325	0,6	12 687	1,6	Информация и связь
Қаржы және сақтандыру қызметі	75 643	2,5	5 355	0,8	11 227	1,4	Финансовая и страховая деятельность
Жылжымайтын мүлікпен жасалатын операциялар	26 097	0,9	6 763	1,0	9 008	1,1	Операции с недвижимым имуществом
Кәсіби, ғылыми және техникалық қызмет	95 994	3,2	14 230	2,0	20 560	2,5	Профессиональная, научная и техническая деятельность
Әкімшілік және қосалқы қызмет көрсету							Деятельность в области административного и вспомогательного
саласындағы қызмет	116 397	3,8	34 716	4,9	45 405	5,6	обслуживания Государственное управление и оборона; обязательное социальное
Мемлекеттік басқару және қорғаныс; міндетті әлеуметтік қамтамасыз ету	324 634	10,7	69 496	9,8	75 967	9,3	обеспечение
Білім беру	746 977	24,7	249 649	35,4	223 552	27,5	Образование
Денсаулық сақтау және әлеуметтік қызметтер	321 071	10,6	82 838	11,7	104 948	12,9	Здравоохранение и социальные услуги
Өнер, ойын-сауық және демалыс	59 754	2,0	27 702	3,9	20 202	2,5	Искусство, развлечения и отдых
Өзге де қызметтер түрлерін ұсыну	25 550	0,8	9 495	1,3	4 503	0,6	Предоставление прочих видов услуг
Аумақтан тысқары ұйымдар қызметі	-	-	-	-	-	-	Деятельность экстерриториальных - организаций и органов

Жалғасы

Продолжение

	соның ішінде есептелген жалақы мөлшері бойынша, теңге в том числе по размерам начисленной заработной платы, тенге						
	75001-ден 105000 дейін от 75001 до 105000		105001-ден 150000 дейін от 105001 до 150000		150001-ден 240000 дейін от 150001 до 240000		
	адам человек	қорытындыға пайызбен в процентах к итогу	адам человек	қорытындыға пайызбен в процентах к итогу	адам человек	қорытындыға пайызбен в процентах к итогу	
Қызметтің барлық түрі бойынша	601 535	100,0	462 012	100,0	269 997	100,0	По всем видам деятельности
Ауыл, орман және балық шаруашылығы	11 001	1,8	6 040	1,3	2 934	1,1	Сельское, лесное и рыбное хозяйство
Өнеркәсіп	123 409	20,5	106 872	23,1	77 418	28,7	Промышленность
Кен өндіру өнеркәсібі және карьерлерді қазу	28 075	4,7	32 551	7,0	36 394	13,5	Горнодобывающая промышленность и разработка карьеров
Өңдеу өнеркәсібі	68 093	11,3	56 373	12,2	31 459	11,7	Обрабатывающая промышленность
Электрмен жабдықтау, газ, бу беру және ауа баптау	20 896	3,5	15 278	3,3	8 883	3,3	Электроснабжение, подача газа, пара и воздушное кондиционирование
Сумен жабдықтау; кәріз жүйесі, қалдықтардың жиналуын және таратылуын бақылау	6 345	1,1	2 670	0,6	682	0,3	Водоснабжение; канализационная система, контроль над сбором и распределением отходов
Құрылыс	39 129	6,5	34 756	7,5	21 182	7,8	Строительство
Көтерме және бөлшек сауда; автомобильдерді және мотоциклдерді жөндеу	28 138	4,7	20 224	4,4	14 030	5,2	Оптовая и розничная торговля; ремонт автомобилей и мотоциклов
Көлік және қоймалау	38 994	6,5	35 547	7,7	25 760	9,5	Транспорт и складирование
Тұру және тамақтану бойынша қызметтер	5 175	0,9	3 082	0,7	1 620	0,6	Услуги по проживанию и питанию
Ақпарат және байланыс	11 936	2,0	10 816	2,3	9 408	3,5	Информация и связь
Қаржы және сақтандыру қызметі	14 799	2,5	15 901	3,4	13 924	5,2	Финансовая и страховая деятельность
Жылжымайтын мүлікпен жасалатын операциялар	4 925	0,8	2 848	0,6	1 580	0,6	Операции с недвижимым имуществом
Кәсіби, ғылыми және техникалық қызмет	15 327	2,5	14 712	3,2	13 862	5,1	Профессиональная, научная и техническая деятельность
Әкімшілік және қосалқы қызмет көрсету саласындағы қызмет	15 788	2,6	9 654	2,1	6 602	2,4	Деятельность в области административного и вспомогательного обслуживания

Жалғасы

Продолжение

	соның ішінде есептелген жалақы мөлшері бойынша, теңге в том числе по размерам начисленной заработной платы, тенге						
	75001-ден 105000 дейін от 75001 до 105000		105001-ден 150000 дейін от 105001 до 150000		150001-ден 240000 дейін от 150001 до 240000		
	адам человек	қорытындыға пайызбен в процентах к итогу	адам человек	қорытындыға пайызбен в процентах к итогу	адам человек	қорытындыға пайызбен в процентах к итогу	
Мемлекеттік басқару және қорғаныс; міндетті әлеуметтік қамтамасыз ету	70 783	11,8	63 582	13,8	31 296	11,6	Государственное управление и оборона; обязательное социальное обеспечение
Білім беру	145 750	24,2	89 634	19,4	28 914	10,7	Образование
Денсаулық сақтау және әлеуметтік қызметтер	68 043	11,3	42 399	9,2	17 025	6,3	Здравоохранение и социальные услуги
Өнер, ойын-сауық және демалыс	5 581	0,9	3 263	0,7	1 793	0,7	Искусство, развлечения и отдых
Өзге де қызметтер түрлерін ұсыну	2 757	0,5	2 682	0,6	2 649	1,0	Предоставление прочих видов услуг
Аумақтан тысқары ұйымдар қызметі	-	-	-	-	-	-	Деятельность экстерриториальных организаций и органов

Жалғасы

Продолжение

	соның ішінде есептелген жалақы мөлшері бойынша, теңге в том числе по размерам начисленной заработной платы, тенге				
	240001-ден 330000 дейін от 240001 до 330000		330001 және жоғары от 330001 и выше		
	адам человек	қорытындыға пайызбен в процентах к итогу	адам человек	қорытындыға пайызбен в процентах к итогу	
Қызметтің барлық түрі бойынша	83 617	100,0	87 185	100,0	По всем видам деятельности
Ауыл, орман және балық шаруашылығы	340	0,4	135	0,2	Сельское, лесное и рыбное хозяйство
Өнеркәсіп	27 984	33,5	30 586	35,1	Промышленность
Кен өндіру өнеркәсібі және карьерлерді қазу	17 954	21,5	22 660	26,0	Горнодобывающая про- мышленность и разработка карьеров
Өңдеу өнеркәсібі	7 906	9,5	6 813	7,8	Обрабатывающая промыш- ленность
Электрмен жабдықтау, газ, бу беру және ауа баптау	1 970	2,4	1 033	1,2	Электроснабжение, пода- ча газа, пара и воздушное кондиционирование
Сумен жабдықтау; кәріз жүйесі, қалдықтардың жиналуын және тараты- луын бақылау	154	0,2	80	0,1	Водоснабжение; канализа- ционная система, контроль над сбором и распределе- нием отходов
Құрылыс	5 739	6,9	4 494	5,2	Строительство
Көтерме және бөлшек сау- да; автомобильдерді және мотоциклдерді жөндеу	4 626	5,5	4 968	5,7	Оптовая и розничная торговля; ремонт автомобилей и мотоциклов

Жалғасы

Продолжение

	соның ішінде есептелген жалақы мөлшері бойынша, теңге в том числе по размерам начисленной заработной платы, тенге				
	240001-ден 330000 дейін от 240001 до 330000		330001 және жоғары от 330001 и выше		
	адам человек	қорытындыға пайызбен в процентах к итогу	адам человек	қорытындыға пайызбен в процентах к итогу	
Көлік және қоймалау	6 748	8,1	6 452	7,4	Транспорт и складирование
Тұру және тамақтану бой- ынша қызметтер	534	0,6	540	0,6	Услуги по проживанию и питанию
Ақпарат және байланыс	3 389	4,1	3 839	4,4	Информация и связь
Қаржы және сақтандыру қызметі	5 976	7,1	8 461	9,7	Финансовая и страховая деятельность
Жылжымайтын мүлікпен жасалатын операциялар	490	0,6	483	0,6	Операции с недвижимым имуществом
Кәсіби, ғылыми және техникалық қызмет	6 724	8,0	10 579	12,1	Профессиональная, научная и техническая деятельность
Әкімшілік және қосалқы қызмет көрсету					Деятельность в области административного
саласындағы қызмет	1 663	2,0	2 569	2,9	и вспомогательного обслуживания
Мемлекеттік басқару және қорғаныс; міндетті					Государственное управление и оборона; обязательное социальное
әлеуметтік қамтамасыз ету	7 776	9,3	5 734	6,6	обеспечение
Білім беру	5 816	7,0	3 662	4,2	Образование
Денсаулық сақтау және әлеуметтік қызметтер	3 881	4,6	1 937	2,2	Здравоохранение и социальные услуги
Өнер, ойын-сауық және де- малыс	573	0,7	640	0,7	Искусство, развлечения и отдых
Өзге де қызметтер					Предоставление прочих
түрлерін ұсыну	1 358	1,6	2 106	2,4	видов услуг
Аумақтан тысқары ұйымдар қызметі	-	-	-	-	Деятельность экстерриториальных организаций и органов

¹⁾ Маусым айында толық жұмыс істеген жұмысшыларды бір мезгілдік есепке алу бойынша.
По единовременному учету работников, проработавшие полностью июнь месяц.

²⁾ Кәсіпкерлік қызметпен айналысатын шағын кәсіпорындарды есепке алусыз.
Без учета малых предприятий, занимающихся предпринимательской деятельностью.

Мамандықтары мен лауазымдары бойынша қызметкерлердің орташа айлық атаулы жалақысы¹⁾²⁾³⁾**Среднемесячная номинальная заработная плата работников по профессиям и должностям¹⁾²⁾³⁾****3.13 Экономикалық қызмет түрлері және жекелеген мамандықтар мен лауазымдар бойынша бір қызметкердің орташа айлық атаулы жалақысы****Среднемесячная номинальная заработная плата одного работника по отдельным видам экономической деятельности и отдельным профессиям и должностям**

	Орташа айлық атаулы жалақы, теңге Среднемесячная номинальная заработная плата, тенге			
	ұйым басшысының руководителя организации	бухгалтердің (біліктілігі орташа) бухгалтера (средней квалификации)	экономистің экономиста	
	2009			
Ауыл шаруашылығы	88 859	28 909	49 998	Сельское хозяйство
Балық өсіру, балық аулау	64 831	35 873	44 767	Рыболовство, рыбоводство
Кен өндіру				Горнодобывающая
көмір, лигнит және шымтезек				промышленность
өндіру	220 260	58 782	71 421	добыча угля, лигнита и
шикі мұнай және табиғи газ				торфа
өндіру	809 825	158 809	260 182	добыча сырой нефти и
Өңдеу өнеркәсібі				природного газа
				Обрабатывающая
ет және ет өнімдерін өндіру	130 700	40 618	51 591	промышленность
өсімдік пен мал майын және				производство мяса и
тоң май өндіру	283 680	63 824	82 219	мясопродуктов
				производство растительных
сүт өнімдерін өндіру	170 077	51 683	55 152	и животных масел и жиров
нан өндіру	183 057	43 653	66 984	производство молочных
тоқыма өндірісі	190 408	45 926	50 440	продуктов
киім өндіру	92 577	31 660	43 522	производство хлеба
аяқкиім өндіру	133 167	43 000	49 000	текстильное производство
				производство одежды
				производство обуви
мұнай өнімдерін өндіру	373 503	89 950	127 806	производство
				нефтепродуктов
химия өнеркәсібі	243 763	63 915	61 139	химическая
				промышленность
металлургия өнеркәсібі	455 686	63 723	88 983	Металлургическая
машиналар мен жабдықтар				промышленность
өндірісі	214 298	61 964	75 513	производство машин и
жиһаз өндірісі	148 613	38 345	42 658	оборудования
				производство мебели
Электр энергиясын өндіру				Производство и
және бөлу	287 019	53 208	75 814	распределение
Құрылыс	280 673	78 868	182 164	электроэнергии
Сауда; автомобильдерді,				Строительство
тұрмыстық бұйымдарды және				Торговля; ремонт
жеке пайдаланатын заттарды				автомобилей, бытовых
жөндеу	282 964	52 738	95 611	изделий и предметов личного
				пользования

Жалғасы

Продолжение

	Орташа айлық атаулы жалақы, теңге Среднемесячная номинальная заработная плата, тенге			
	ұйым басшысының руководителя организации	бухгалтердің (біліктілігі орташа) бухгалтера (средней квалификации)	экономистің экономиста	
	2009			
Қонақ үйлер мен мейрамханалар	282 153	63 160	92 179	Гостиницы и рестораны
Көлік және байланыс				Транспорт и связь
				деятельность железнодорожного
теміржол көлігі қызметі	273 908	83 209	85 640	транспорта
өзге де құрлық көлігінің				деятельность прочего
қызметі	186 731	47 647	82 603	сухопутного транспорта
				деятельность воздушного
әуе көлігі қызметі	351 948	65 930	138 968	транспорта
почта және байланыс	304 839	63 304	89 976	почта и связь
Қаржы қызметі	639 867	94 675	120 860	Финансовая деятельность
Мемлекеттік басқару	111 310	40 140	43 717	Государственное управление
Білім беру	75 687	28 839	38 223	Образование
				Здравоохранение и
Денсаулық сақтау және				предоставление социальных
әлеуметтік қызмет көрсету				услуг
денсаулық сақтау				деятельность в области
саласындағы қызмет	84 630	31 298	44 630	здравоохранения

Жалғасы

Продолжение

	Орташа айлық атаулы жалақы, теңге Среднемесячная номинальная заработная плата, тенге			
	инженердің инженера	автомобиль жүргізушісінің водителя автомобиля	жүкшінің грузчика	
	2009			
Ауыл шаруашылығы	43 526	48 130	29 214	Сельское хозяйство
Балық өсіру, балық аулау	-	27 514	21 932	Рыболовство, рыбоводство
Кен өндіру				Горнодобывающая
көмір, лигнит және шымтезек				промышленность
өндіру	76 467	64 686	55 675	добыча угля, лигнита и
шикі мұнай және табиғи газ				торфа
өндіру	276 997	129 976	78 136	добыча сырой нефти и
				природного газа
Өңдеу өнеркәсібі				Обрабатывающая
				промышленность
ет және ет өнімдерін өндіру	-	42 848	24 416	производство мяса и
өсімдік пен мал майын және				мясопродуктов
тоң май өндіру	-	60 864	49 682	производство растительных
				и животных масел и жиров
сүт өнімдерін өндіру	-	51 355	39 056	производство молочных
нан өндіру	-	64 700	42 031	продуктов
тоқыма өндірісі	51 433	31 329	27 297	производство хлеба
киім өндіру	43 393	39 125	28 144	текстильное производство
аяқкиім өндіру	50 500	49 057	24 444	производство одежды
				производство обуви

Жалғасы

Продолжение

	Орташа айлық атаулы жалақы, теңге Среднемесячная номинальная заработная плата, тенге			
	инженердің инженера	автомобиль жүргізушісінің водителя автомобиля	жүкшінің грузчика	
	2009			
мұнай өнімдерін өндіру	141 731	87 223	85 140	производство нефтепродуктов
химия өнеркәсібі	72 867	55 624	40 157	химическая промышленность
металлургия өнеркәсібі	102 905	63 262	51 581	металлургическая промышленность
машиналар мен жабдықтар өндірісі	79 846	64 217	49 809	производство машин и оборудования
жиһаз өндірісі	69 657	37 093	30 160	производство мебели
Электр энергиясын өндіру және бөлу	67 851	53 285		Производство и распределение
Құрылыс	144 518	76 814		- электроэнергии
Сауда; автомобильдерді, тұрмыстық бұйымдарды және жеке пайдаланатын заттарды жөндеу	-	56 157	38 416	- Строительство Торговля; ремонт автомобилей, бытовых изделий и предметов личного пользования
Қонақ үйлер мен мейрамханалар	-	89 087	43 118	Гостиницы и рестораны
Көлік және байланыс				- Транспорт и связь
теміржол көлігі қызметі	-	-	50 029	деятельность железнодорожного транспорта
өзге де құрлық көлігінің қызметі	93 649	53 973	-	деятельность прочего сухопутного транспорта
әуе көлігі қызметі	131 155	-	45 496	деятельность воздушного транспорта
почта және байланыс	96 456	58 902	35 753	почта и связь
Қаржы қызметі	145 649	79 561		- Финансовая деятельность
Мемлекеттік басқару	-	39 556		- Государственное управление
Білім беру	-	-		- Образование
Денсаулық сақтау және әлеуметтік қызмет көрсету				Здравоохранение и предоставление социальных услуг
денсаулық сақтау саласындағы қызмет	-	38 510	-	деятельность в области здравоохранения

Жалғасы

Продолжение

	Орташа айлық атаулы жалақы, теңге Среднемесячная номинальная заработная плата, тенге				
	ұйым басшысының руководителя организации		Бухгалтердің (біліктілігі орташа) бухгалтера (средней квалификации)		
	2010	2011	2010	2011	
Ауыл, орман және балық шаруашылығы					Сельское, лесное и рыбное хозяйство
Өсімдік және мал шаруашылығы, аңшылық және осы салаларда қызметтер ұсыну	104 882	124 793	34 003	40 370	Растениеводство животноводство, охота и представление услуг в этих областях
Балық шаруашылығы және аквадақыл	74 450	79 469	36 454	31 092	Рыболовство и аквакультура
Кен өндіру өнеркәсібі және карьерлерді қазу					Горнодобывающая промышленность и разработка карьеров
Көмір және лигнит өндіру	350 352	295 656	69 026	83 878	Добыча угля и лигнита
Шикі мұнайды және табиғи газды өндіру	1 024 744	1 212 341	212 270	218 300	Добыча сырой нефти и природного газа
Өңдеу өнеркәсібі					Обрабатывающая промышленность
Етті қайта өңдеу және консервілеу және ет өнімдерін өндіру	228 053	240 232	50 265	56 095	Переработка и консервирование мяса и производство мясных изделий
Өсімдік және мал мен тоң майы өндіру	246 369	207 900	81 557	58 280	Производство растительных и животных масел и жиров
Сүт өнімдерінің өндіру	159 360	215 411	58 077	61 666	Производство молочных продуктов
Нан және үн өнімдерін өндіру	151 002	151 770	48 834	48 366	Производство хлебобулочных и мучных изделий
Тоқыма өнімдерін өндіру	182 548	147 041	35 726	43 560	Производство текстильных изделий
Мұнай өңдеу өнімдерін өндіру	411 285	472 784	110 225	105 825	Производство продуктов нефтепереработки
Химиялық өнеркәсіп өнімдерін өндіру	268 500	329 790	72 793	93 779	Производство продуктов химической промышленности
Металлургия өнеркәсібі	442 963	556 472	77 140	89 408	Металлургическая промышленность
Басқа санаттарға кіргізілмеген машиналар мен жабдықтар жасау; автокөлік құралдарын, трейлерлер және жартылай тіркемелер жасау; өзге де көлік құралдарын жасау	232 249	313 674	52 594	65 836	Производство машин и оборудования, не включенных в другие категории; производство автотранспортных средств, трейлеров и полуприцепов; производство прочих транспортных средств
Жиһаз жасау	203 686	161 514	47 464	58 467	Производство мебели

Жалғасы

Продолжение

	Орташа айлық атаулы жалақы, теңге Среднемесячная номинальная заработная плата, тенге				
	ұйым басшысының руководителя организации		Бухгалтердің (біліктілігі орташа) бухгалтера (средней квалификации)		
	2010	2011	2010	2011	
Электрмен жабдықтау; газ, бу беру және ауа баптау					Электроснабжение, подача газа, пара и воздушное кон- диционирование
Электр энергиясын өндіру, беру және бөлу	292 576	365 614	58 697	64 563	Производство, передача и распределение электроэ- нергии
Құрылыс	336 459	340 996	95 675	90 815	Строительство
Көтерме және бөлшек сау- да; автомобильдерді және мотоциклдерді жөндеу	408 485	424 757	64 577	72 040	Оптовая и розничная торгов- ля; ремонт автомобилей и мотоциклов
Көлік және қоймалау					Транспорт и складирование
Жолаушылар темір жол көлігі, қалааралық; жүк темір жол көлігі	316 733	433 140	82 644	93 823	Пассажирский железнодорожный транспорт, междугородний; грузовой железнодорожный транспорт
Өзге де құрлықтағы жолаушылар көлігі;автомобиль көлігімен жүк тасымалы	154 648	203 924	52 016	61 845	Прочий пассажирский сухопутный транспорт; грузовые перевозки автомобильным транспортом
Әуе көлігі	544 116	683 735	166 343	162 374	Воздушный транспорт
Почталық және курьерлік қызмет	125 811	211 918	43 746	54 448	Почтовая и курьерская деятельность
Тұру және тамақтану бойын- ша қызметтер	407 178	460 854	56 926	64 416	Услуги по проживанию и питанию
Ақпарат және байланыс					Информация и связь
Байланыс	413 870	466 090	68 368	139 679	Связь
Қаржы және сақтандыру қызметі	638 217	740 538	107 705	110 783	Финансовая и страховая дея- тельность
Мемлекеттік басқару және қорғаныс; міндетті әлеуметтік қамтамасыз ету	128 114	168 515	31 630	48 603	Государственное управление и оборона; обязательное со- циальное обеспечение
Білім беру	86 835	116 646	35 886	46 505	Образование
Денсаулық сақтау және әлеуметтік көрсетілетін қызметтер					Здравоохранение и социальные услуги
Денсаулық сақтау саласындағы қызмет	108 619	144 238	38 868	52 793	Деятельность в области здравоохранения

Жалғасы

Продолжение

	Орташа айлық атаулы жалақы, теңге Среднемесячная номинальная заработная плата, тенге				
	экономистің экономиста		инженердің инженера		
	2010	2011	2010	2011	
Ауыл, орман және балық шаруашылығы					Сельское, лесное и рыбное хозяйство
Өсімдік және мал шаруашылығы, аңшылық және осы салаларда қызметтер ұсыну	53 381	61 731	48 019	52 974	Растениеводство и животноводство, охота и представление услуг в этих областях
Балық шаруашылығы және аквадақыл	36 025	51 550	-	-	Рыболовство и аквакультура
Кен өндіру өнеркәсібі және карьерлерді қазу					Горнодобывающая промышленность и разработка карьеров
Көмір және лигнит өндіру	68 968	82 323	84 378	65 894	Добыча угля и лигнита
Шикі мұнайды және табиғи газды өндіру	276 958	342 938	180 145	237 736	Добыча сырой нефти и природного газа
Өңдеу өнеркәсібі					Обрабатывающая промышленность
Етті қайта өңдеу және консервілеу және ет өнімдерін өндіру	66 133	67 830	-	-	Переработка и консервирование мяса и производство мясных изделий
Өсімдік және мал мен тоң майы өндіру	69 996	83 904	-	-	Производство растительных и животных масел и жиров
Сүт өнімдерінің өндіру	60 491	60 286	-	-	Производство молочных продуктов
Нан және үн өнімдерін өндіру	70 843	69 939	-	-	Производство хлебобулочных и мучных изделий
Тоқыма өнімдерін өндіру	60 664	49 035	58 062	70 227	Производство текстильных изделий
Мұнай өңдеу өнімдерін өндіру	133 325	148 622	167 374	168 485	Производство продуктов нефтепереработки
Химиялық өнеркәсіп өнімдерін өндіру	68 373	91 254	99 564	124 590	Производство продуктов химической промышленности
Металлургия өнеркәсібі	101 633	116 653	110 824	114 354	Металлургическая промышленность
Басқа санаттарға кіргізілмеген машиналар мен жабдықтар жасау; автокөлік құралдарын, трейлерлер және жартылай тіркемелер жасау; өзге де көлік құралдарын жасау	63 503	71 804	87 566	83 846	Производство машин и оборудования, не включенных в другие категории; производство автотранспортных средств, трейлеров и полуприцепов; производство прочих транспортных средств
Жиһаз жасау	43 469	60 923	61 600	52 200	Производство мебели
Электрмен жабдықтау; газ, бу беру және ауа баптау					Электроснабжение, подача газа, пара и воздушное кондиционирование

Жалғасы					Продолжение
	Орташа айлық атаулы жалақы, теңге Среднемесячная номинальная заработная плата, тенге				
	экономистің экономиста		инженердің инженера		
	2010	2011	2010	2011	
Электр энергиясын өндіру, беру және бөлу	81 743	88 401	72 046	79 802	Производство, передача и распределение электроэ- нергии
Құрылыс	147 253	180 890	163 716	180 122	Строительство
Көтерме және бөлшек сау- да; автомобильдерді және мотоциклдерді жөндеу	134 148	139 280	-	-	Оптовая и розничная торгов- ля; ремонт автомобилей и - мотоциклов
Көлік және қоймалау					Транспорт и складирование
Жолаушылар темір жол көлігі, қалааралық;жүк темір жол көлігі	94 080	97 296	-	-	Пассажирский железнодо- рожный транспорт, между- городний; грузовой желез- нодорожный транспорт
Өзге де құрлықтағы жола- ушылар көлігі;автомобиль көлігімен жүк тасымалы	82 535	90 720	118 005	95 011	Прочий пассажирский су- хопутный транспорт; груз- овые перевозки автомо- бильным транспортом
Әуе көлігі	169 063	188 560	177 917	217 333	Воздушный транспорт
Почталық және курьерлік қызмет	53 235	55 474	-	-	Почтовая и курьерская де- -ятельность
Тұру және тамақтану бойын- ша қызметтер	124 319	152 607	-	-	Услуги по проживанию и пи- -танию
Ақпарат және байланыс					Информация и связь
Байланыс	138 170	169 324	107 737	137 638	Связь
Қаржы және сақтандыру қызметі	90 965	141 719	134 740	181 492	Финансовая и страховая дея- -тельность
Мемлекеттікбасқару және қорғаныс; міндетті әлеуметтік қамтамасыз ету	52 512	65 734	-	-	Государственное управление и оборона; обязательное со- -циальное обеспечение
Білім беру	53 648	70 921	-	-	Образование
Денсаулық сақтау және әлеуметтік көрсетілетін қызметтер					Здравоохранение и социаль- ные услуги
денсаулық сақтау саласындағы қызмет	52 180	69 076	-	-	Деятельность в области - здравоохранения

Жалғасы				Продолжение	
	Орташа айлық атаулы жалақы, теңге Среднемесячная номинальная заработная плата, тенге				
	автомобиль жүргізушісінің водителя автомобиля		жүкшінің грузчика		
	2010	2011	2010	2011	
Ауыл, орман және балық шаруашылығы					Сельское, лесное и рыбное хозяйство
Өсімдік және мал шаруашылығы, аңшылық және осы салаларда қызметтер ұсыну	54 678	65 958	29 547	33 813	Растениеводство и животноводство, охота и представление услуг в этих областях
Балық шаруашылығы және аквадақыл	29 419	41 214	23 486	38 875	Рыболовство и аквакультура

Жалғасы

Продолжение

	Орташа айлық атаулы жалақы, теңге Среднемесячная номинальная заработная плата, тенге				
	автомобиль жүргізушісінің водителя автомобиля		жүкшінің грузчика		
	2010	2011	2010	2011	
Кен өндіру өнеркәсібі және карьерлерді қазу					Горнодобывающая промыш- ленность и разработка кар- ьеров
Көмір және лигнит өндіру	74 360	92 826	43 821	38 481	Добыча угля и лигнита
Шикі мұнайды және табиғи газды өндіру	220 279	166 231	113 163	105 691	Добыча сырой нефти и природного газа
Өңдеу өнеркәсібі					Обрабатывающая промыш- ленность
Етті қайта өңдеу және консервілеу және ет өнімдерін өндіру	51 775	48 941	34 635	40 905	Переработка и консерви- рование мяса и производ- ство мясных изделий
Өсімдік және мал мен тоң майы өндіру	53 211	65 525	41 316	45 799	Производство растительных и животных масел и жиров
Сүт өнімдерінің өндіру	54 220	63 355	35 785	40 619	Производство молочных продуктов
Нан және үн өнімдерін өндіру	62 921	68 069	35 731	40 290	Производство хлебобулочных и мучных изделий
Тоқыма өнімдерін өндіру	35 288	39 685	32 974	40 929	Производство текстильных изделий
Мұнай өңдеу өнімдерін өндіру	102 697	108 160	62 002	70 103	Производство продуктов нефтепереработки
Химиялық өнеркәсіп өнімдерін өндіру	58 073	73 985	49 163	50 961	Производство продуктов химической промышленности
Металлургия өнеркәсібі	70 732	79 757	50 740	63 081	Металлургическая промышленность
Басқа санаттарға кіргізілмеген машиналар мен жабдықтар жасау; автокөлік құралдарын, трейлерлер және жартылай тіркемелер жасау; өзге де көлік құралдарын жасау	61 675	67 641	42 118	49 880	Производство машин и оборудования, не включенных в другие категории; производство автотранспортных средств, трейлеров и полуприцепов; производство прочих транспортных средств
Жиһаз жасау	44 332	44 659	42 890	36 974	Производство мебели
Электрмен жабдықтау; газ, бу беру және ауа баптау					Электроснабжение, подача газа, пара и воздушное кон- диционирование
Электр энергиясын өндіру, беру және бөлу	60 107	66 781	45 722	43 250	Производство, передача и распределение электроэ- нергии
Құрылыс	78 284	80 276	59 212	60 353	Строительство
Көтерме және бөлшек сау- да; автомобильдерді және мотоциклдерді жөндеу	60 503	71 240	42 242	48 461	Оптовая и розничная торгов- ля; ремонт автомобилей и мотоциклов
Көлік және қоймалау					Транспорт и складирование

Жалғасы

Продолжение

	Орташа айлық атаулы жалақы, теңге Среднемесячная номинальная заработная плата, тенге				
	автомобиль жүргізушісінің водителя автомобиля		жүкшінің грузчика		
	2010	2011	2010	2011	
Жолаушылар темір жол көлігі, қалааралық;жүк темір жол көлігі	67 960	73 687	43 445	66 447	Пассажирский железнодорожный транспорт, междугородний; грузовой железнодорожный транспорт
Өзге де құрлықтағы жолаушылар көлігі;автомобиль көлігімен жүк тасымалы	60 731	69 632	41 011	48 756	Прочий пассажирский сухопутный транспорт; грузовые перевозки автомобильным транспортом
Әуе көлігі	76 597	80 284	50 503	46 692	Воздушный транспорт
Почталық және курьерлік қызмет	51 491	52 370	34 400	37 341	Почтовая и курьерская деятельность
Тұру және тамақтану бойын- ша қызметтер	87 908	96 840	43 177	43 246	Услуги по проживанию и пи- танию
Ақпарат және байланыс Байланыс	63 791	74 781	50 855	57 589	Информация и связь Связь
Қаржы және сақтандыру қызметі	84 291	87 862	57 187	66 377	Финансовая и страховая дея- тельность
Мемлекеттікбасқару және қорғаныс; міндетті әлеуметтік қамтамасыз ету	33 045	42 198	30 143	30 041	Государственное управление и оборона; обязательное со- циальное обеспечение
Білім беру	39 171	48 952	24 779	33 386	Образование
Денсаулық сақтау және әлеуметтік көрсетілетін қызметтер					Здравоохранение и социаль- ные услуги
Денсаулық сақтау саласындағы қызмет	48 300	60 096	31 653	38 097	Деятельность в области здравоохранения

Жалғасы

Продолжение

	Орташа айлық атаулы жалақы, теңге Среднемесячная номинальная заработная плата, тенге				
	ұйым басшысының руководителя организации		Бухгалтердің (біліктілігі орташа) бухгалтера (средней квалификации)		
	2012	2013	2012	2013	
Ауыл, орман және балық шаруашылығы					Сельское, лесное и рыбное хозяйство
Өсімдік және мал шаруашылығы, аңшылық және осы салаларда қызметтер ұсыну	141 475	158 200	43 990	51 454	Растениеводство животноводство, охота и предоставление услуг в этих областях
Балық шаруашылығы және аквадақыл	84 192	98 014	53 200	35 286	Рыболовство и аквакультура
Кен өндіру өнеркәсібі және карьерлерді қазу					Горнодобывающая промышленность и разработка карьеров
Көмір және лигнит өндіру	442 936	443 747	108 311	98 891	Добыча угля и лигнита

Жалғасы

Продолжение

	Орташа айлық атаулы жалақы, теңге Среднемесячная номинальная заработная плата, тенге				
	ұйым басшысының руководителя организации		Бухгалтердің (біліктілігі орташа) бухгалтера (средней квалификации)		
	2012	2013	2012	2013	
Шикі мұнайды және табиғи газды өндіру	1 203 757	1 196 790	227 988	185 511	Добыча сырой нефти и природного газа
Өңдеу өнеркәсібі					Обрабатывающая промышленность
Етті қайта өңдеу және консервілеу және ет өнімдерін өндіру	278 058	222 262	51 640	69 487	Переработка и консервирование мяса и производство мясных изделий
Өсімдік және мал мен тоң майы өндіру	287 371	343 671	91 424	124 410	Производство растительных и животных масел и жиров
Сүт өнімдерінің өндіру	239 135	252 884	77 039	78 959	Производство молочных продуктов
Нан және үн өнімдерін өндіру	173 994	223 812	58 985	71 937	Производство хлебобулочных и мучных изделий
Тоқыма өнімдерін өндіру	148 659	211 748	54 342	57 873	Производство текстильных изделий
Мұнай өңдеу өнімдерін өндіру	694 700	712295	151 038	192 133	Производство продуктов нефтепереработки
Химиялық өнеркәсіп өнімдерін өндіру	432 669	432 765	101 628	107 606	Производство продуктов химической промышленности
Металлургия өнеркәсібі	753 988	986 348	120 704	116 703	Металлургическая промышленность
Басқа санаттарға кіргізілмеген машиналар мен жабдықтар жасау; автокөлік құралдарын, трейлерлер және жартылай тіркемелер жасау;өзге де көлік құралдарын жаса					Производство машин и оборудования, не включенных в другие категории; производство автотранспортных средств, трейлеров и полуприцепов;
	343 530	372 033	81 529	91 754	производство прочих транспортных средств
	133 647	210 505	54 215	90 833	Производство мебели
Жиһаз жасау					Электроснабжение, подача газа, пара и воздушное кондиционирование
Электрмен жабдықтау; газ, бу беру және ауа баптау					Производство, передача и распределение электроэнергии
Электр энергиясын өндіру, беру және бөлу	408 291	405 553	69 311	79 026	Строительство
Құрылыс	357 925	399 422	90 169	104 498	Оптовая и розничная торговля; ремонт автомобилей и мотоциклов
Көтерме және бөлшек сауда; автомобильдерді және мотоциклдерді жөндеу	418 847	426 475	76 827	87 097	Транспорт и складирование
Көлік және қоймалау					Пассажирский железнодорожный транспорт, междугородний; грузовой железнодорожный транспорт
Жолаушылар темір жол көлігі, қалааралық; жүк темір жол көлігі	363 122	366 942	104 600	127 942	

Жалғасы

Продолжение

	Орташа айлық атаулы жалақы, теңге Среднемесячная номинальная заработная плата, тенге				
	ұйым басшысының руководителя организации		Бухгалтердің (біліктілігі орташа) бухгалтера (средней квалификации)		
	2012	2013	2012	2013	
Өзге де құрлықтағы жолаушылар көлігі;автомобиль көлігімен жүк тасымалы	243 039	275 733	69 553	85 317	Прочий пассажирский сухопутный транспорт; грузовые перевозки
Әуе көлігі	943 404	1 161 138	193 885	244 674	автомобильным транспортом Воздушный транспорт
Почталық және курьерлік қызмет	281 650	277 773	69 562	79 857	Почтовая и курьерская деятельность
Тұру және тамақтану бойынша қызметтер	378 422	405 182	83 150	98 579	Услуги по проживанию и питанию
Ақпарат және байланыс					Информация и связь
Байланыс	593 934	567 002	122 828	142 935	Связь
Қаржы және сақтандыру қызметі	736 768	724 164	143 694	139 293	Финансовая и страховая деятельность
Мемлекеттік басқару және қорғаныс; міндетті әлеуметтік қамтамасыз ету	175 311	174 154	49 873	49 137	Государственное управление и оборона; обязательное социальное обеспечение
Білім беру	118 083	120 532	47 263	49 452	Образование
Денсаулық сақтау және әлеуметтік көрсетілетін қызметтер					Здравоохранение и социальные услуги
Денсаулық сақтау саласындағы қызмет	164 196	176 415	57 174	58 207	Деятельность в области здравоохранения

Жалғасы

Продолжение

	Орташа айлық атаулы жалақы, теңге Среднемесячная номинальная заработная плата, тенге				
	экономистің экономиста		инженердің инженера		
	2012	2013	2012	2013	
Ауыл, орман және балық шаруашылығы					Сельское, лесное и рыбное хозяйство
Өсімдік және мал шаруашылығы, аңшылық және осы салаларда қызметтер ұсыну	72 708	78 023	53 041	47 579	Растениеводство животноводство, охота и представление услуг в этих областях
Балық шаруашылығы және аквадақыл	43 750	55 825	-		Рыболовство и аквакультура
Кен өндіру өнеркәсібі және карьерлерді қазу					Горнодобывающая промышленность и разработка карьеров
Көмір және лигнит өндіру	107 812	99 139	104 933	107 667	Добыча угля и лигнита
Шикі мұнайды және табиғи газды өндіру	276 464	309 347	377 794	454 321	Добыча сырой нефти и природного газа
Өңдеу өнеркәсібі					Обрабатывающая промышленность
Етті қайта өңдеу және консервілеу және ет өнімдерін өндіру	90 000	93 500	-	-	Переработка и консервирование мяса и производство мясных изделий

Жалғасы

Продолжение

	Орташа айлық атаулы жалақы, теңге Среднемесячная номинальная заработная плата, тенге				
	экономистің экономиста		инженердің инженера		
	2012	2013	2012	2013	
Өсімдік және мал мен тоң майы өндіру	93 288	95 923	-	-	Производство растительных и животных масел и жиров
Сүт өнімдерінің өндіру	81 753	89 600	-	-	Производство молочных продуктов
Нан және үн өнімдерін өндіру	74 144	91 346	-	-	Производство хлебобулочных и мучных изделий
Тоқыма өнімдерін өндіру	55 350	83 461	59 540	73 000	Производство текстильных изделий
Мұнай өндеу өнімдерін өндіру	216 598	215 050	262 358	251 167	Производство продуктов нефтепереработки
Химиялық өнеркәсіп өнімдерін өндіру	120 026	117 113	179 457	143 795	Производство продуктов химической промышленности
Металлургия өнеркәсібі	158 696	160 173	161 529	151 944	Металлургическая промышленность
Басқа санаттарға кіргізілмеген машиналар мен жабдықтар жасау; автокөлік құралдарын, трейлерлер және жартылай тіркемелер жасау;өзге де көлік құралдарын жаса	91 378	97 788	81 235	107 596	Производство машин и оборудования, не включенных в другие категории; производство автотранспортных средств, трейлеров и полуприцепов; производство прочих транспортных средств
Жиһаз жасау	53 654	64 706	62 571	66 200	Производство мебели
Электрмен жабдықтау; газ, бу беру және ауа баптау					Электроснабжение, подача газа, пара и воздушное кондиционирование
Электр энергиясын өндіру, беру және бөлу	109 107	123 236	89 553	95 805	Производство, передача и распределение электроэнергии
Құрылыс	189 950	182 526	176 916	187 201	Строительство
Көтерме және бөлшек сауда; автомобильдерді және мотоциклдерді жөндеу	183 735	165 679	-	-	Оптовая и розничная торговля; ремонт автомобилей и мотоциклов
Көлік және қоймалау					Транспорт и складирование
Жолаушылар темір жол көлігі, қалааралық;жүк темір жол көлігі	117 766	120 226	-	-	Пассажирский железнодорожный транспорт, междугородный; грузовой железнодорожный транспорт
Өзге де құрлықтағы жолаушылар көлігі;автомобиль көлігімен жүк тасымалы	110 957	138 998	130 688	138 752	Прочий пассажирский сухопутный транспорт; грузовые перевозки автомобильным транспортом
Әуе көлігі	20 0516	215 638	257 899	273 905	Воздушный транспорт
Почталық және курьерлік қызмет	58 225	66 274			Почтовая и курьерская деятельность
Тұру және тамақтану бойынша қызметтер	150 932	156 162			Услуги по проживанию и питанию
Ақпарат және байланыс					Информация и связь
Байланыс	198 179	200 903	138 851	154 209	Связь
Қаржы және сақтандыру қызметі	132 043	125 895	202 017	204 045	Финансовая и страховая деятельность

Жалғасы

Продолжение

	Орташа айлық атаулы жалақы, теңге Среднемесячная номинальная заработная плата, тенге				
	экономистің экономиста		инженердің инженера		
	2012	2013	2012	2013	
Мемлекеттік басқару және қорғаныс; міндетті әлеуметтік қамтамасыз ету	68 400	63 336	-	-	Государственное управление и оборона; обязательное социальное обеспечение
Білім беру	76 414	77 636	-	-	Образование
Денсаулық сақтау және әлеуметтік көрсетілетін қызметтер					Здравоохранение и социальные услуги
денсаулық сақтау саласындағы қызмет	75 073	82 183	-	-	Деятельность в области здравоохранения

Жалғасы

Продолжение

	Орташа айлық атаулы жалақы, теңге Среднемесячная номинальная заработная плата, тенге				
	автомобиль жүргізушісінің водителя автомобиля		жүкшінің грузчика		
	2012	2013	2012	2013	
Ауыл, орман және балық шаруашылығы					Сельское, лесное и рыбное хозяйство
Өсімдік және мал шаруашылығы, аңшылық және осы салаларда қызметтер ұсыну	67 343	79 126	38 810	42 454	Растениеводство животноводство, охота и представление услуг в этих областях
Балық шаруашылығы және аквадақыл	41 577	45 861	37 926	41 611	Рыболовство и аквакультура
Кен өндіру өнеркәсібі және карьерлерді қазу					Горнодобывающая промышленность и разработка карьеров
Көмір және лигнит өндіру	105 021	112 411	63 231	71 192	Добыча угля и лигнита
Шикі мұнайды және табиғи газды өндіру	300 500	304 126	130 950	146 217	Добыча сырой нефти и природного газа
Өңдеу өнеркәсібі					Обрабатывающая промышленность
Етті қайта өңдеу және консервілеу және ет өнімдерін өндіру	55 373	64 010	45 795	44 360	Переработка и консервирование мяса и производство мясных изделий
Өсімдік және мал мен тоң майы өндіру	71 166	79 766	52 499	64 642	Производство растительных и животных масел и жиров
Сүт өнімдерінің өндіру	66 785	71 386	49 978	50 913	Производство молочных продуктов
					Производство хлебобулочных и мучных изделий
Нан және үн өнімдерін өндіру	73 145	84 495	47 632	53 454	Производство текстильных изделий
Тоқыма өнімдерін өндіру	44 199	48 582	35 906	32 809	Производство продуктов
					нефтепереработки
Мұнай өңдеу өнімдерін өндіру	138 505	142 012	94 461	90 118	Производство продуктов химической промышленности
Химиялық өнеркәсіп өнімдерін өндіру	98 218	96 309	65 138	67 627	Металлургическая промышленность
Металлургия өнеркәсібі	92 618	99 902	70 533	73 486	Производство машин и оборудования, не включенных в другие категории; производство автотранспортных средств, трейлеров и полуприцепов; производство прочих транспортных средств
Басқа санаттарға кіргізілмеген машиналар мен жабдықтар жасау; автокөлік құралдарын, трейлерлер және жартылай тіркемелер жасау;өзге де көлік құралдарын жасау	79 519	94 372	52 243	61 143	

Жалғасы

Продолжение

	Орташа айлық атаулы жалақы, теңге Среднемесячная номинальная заработная плата, тенге				
	автомобиль жүргізушісінің водителя автомобиля		жүкшінің грузчика		
	2012	2013	2012	2013	
Жиһаз жасау	45 177	64 870	47 776	65 988	Производство мебели
Электрмен жабдықтау; газ, бу беру және ауа баптау					Электроснабжение, подача газа, пара и воздушное кондиционирование
Электр энергиясын өндіру, беру және бөлу	76 773	80 929	45 187	53 478	Производство, передача и распре- деление электроэнергии
Құрылыс	88 464	102 666	69 241	71 441	Строительство
Көтерме және бөлшек сауда; автомо- бильдерді және мотоциклдерді жөндеу	70 789	80 687	52 546	56 674	Оптовая и розничная торговля; ремонт автомобилей и мотоциклов
Көлік және қоймалау					Транспорт и складирование
Жолаушылар темір жол көлігі, қалааралық; жүк темір жол көлігі	92 558	94 988	72 075	76 916	Пассажирский железнодорожный транспорт, междугородный; грузовой железнодорожный транспорт
Өзге де құрлықтағы жолаушылар көлігі; автомобиль көлігімен					Прочий пассажирский сухопутный транспорт; грузовые перевозки авто-
жүк тасымалы	86 709	94 808	52 583	60 799	мобильным транспортом
Әуе көлігі	82 918	90 103	57 608	58 339	Воздушный транспорт
Почталық және курьерлік қызмет	63 490	69 383	30 888	49 841	Почтовая и курьерская деятельность
Тұру және тамақтану бойынша қызметтер	118 669	112 327	54 137	63 483	Услуги по проживанию и питанию
Ақпарат және байланыс					Информация и связь
Байланыс	77 817	87 676	60 231	65 680	Связь
Қаржы және сақтандыру қызметі	97 817	103 593	76 441	79 354	Финансовая и страховая деятельность
Мемлекеттік басқару және қорғаныс; міндетті					Государственное управление и обо-
әлеуметтік қамтамасыз ету	43 331	41 938	30 094	30 357	рона; обязательное социальное обе-
Білім беру	51 274	52 377	32 578	32 026	спечение
Денсаулық сақтау және әлеуметтік көрсетілетін қызметтер					Образование
Денсаулық сақтау саласындағы қызмет	65 193	61 814	38 558	41 177	Здравоохранение и социальные услуги
					Деятельность в области здравоохранения

¹⁾ 2009 жылға дейін көрсеткіш ЭҚТЖ-2003 негізінде есептелді.
До 2009г. показатель рассчитан на основе ОКЭД-2003.

²⁾ Кәсіпкерлік қызметпен айналысатын шағын кәсіпорындарды есепке алусыз.
Без учета малых предприятий, занимающихся предпринимательской деятельностью.

³⁾ Қыркүйек айында толық жұмыс істеген қызметкерлерді бір мезгілдік есепке алу бойынша.
По единовременному учету работников, проработавшие полностью сентябрь месяц.

Тәуелсіз мемлекеттер достастығы және кейбір шетелдердегі қызметкерлердің орташа айлық атаулы жалақысы

Среднемесячная номинальная заработная плата работников в странах содружества независимых государств и в некоторых зарубежных странах

3.14 Кейбір шет мемлекеттердегі бір қызметкердің орташа айлық атаулы жалақысы¹⁾ Среднемесячная номинальная заработная плата одного работника в некоторых зарубежных странах¹⁾

АҚШ доллармен

в долларах США

	2000	2001	2002	2003	2004	2005	2006	2007	2008	2009	2010	2011	2012	
Қазақстан²⁾	395	441	497	517	561	591	670	817	901	963	939	950	1019	Казахстан²⁾
Австралия	3548	3563	3587	3620	3743	3813	3856	3963	3957	3909	3983	4063	4138	Австралия
Австрия	3466	3458	3599	3607	3595	3596	3649	3672	3718	3785	3758	3713	3720	Австрия
Бельгия	3786	3834	3906	3937	3919	3890	3913	3901	3908	3964	3929	3941	3957	Бельгия
Ұлыбритания	3414	3553	3624	3690	3734	3723	3784	3884	3822	3859	3783	3695	3685	Великобритания
Мажар														
Республикасы	1318	1408	1513	1628	1713	1763	1802	1778	1800	1740	1736	1723	1694	Венгрия
Германия	3341	3359	3383	3383	3378	3370	3380	3384	3404	3408	3418	3477	3510	Германия
Грекия	2136	2140	2322	2394	2443	2477	2519	2533	2513	2633	2408	2273	2172	Греция
Дания	3284	3285	3363	3444	3543	3594	3652	3668	3734	3834	3820	3800	3753	Дания
Ирландия	3296	3391	3384	3488	3608	3753	3820	3931	4091	4429	4404	4333	4297	Ирландия
Испания	2762	2749	2752	2740	2701	2710	2699	2733	2808	2972	2981	2944	2877	Испания
Италия	2827	2839	2805	2790	2844	2875	2884	2884	2876	2880	2918	2875	2821	Италия
Канада	3210	3199	3162	3162	3250	3389	3490	3575	3619	3657	3667	3706	3793	Канада
Корей														
Республикасы	2486	2551	2625	2725	2782	2856	2900	2952	2940	2942	2974	3015	3063	Корея
Люксембург	4059	4122	4213	4201	4231	4275	4286	4373	4349	4402	4454	4435	4387	Люксембург
Нидерланды	3652	3671	3682	3705	3759	3747	3754	3783	3838	3958	3966	3926	3887	Нидерланды
Норвегия	2793	2865	2986	3072	3174	3254	3373	3504	3568	3608	3652	3771	3868	Норвегия
Польша	1496	1588	1577	1603	1586	1574	1587	1619	1707	1711	1744	1757	1759	Польша
Португалия	1940	1949	1956	1963	1957	1963	1934	1960	1977	2125	2130	2003	1925	Португалия
Словакия														Словацкая
Республикасы	1229	1235	1305	1343	1387	1516	1567	1654	1656	1693	1759	1714	1684	Республика
Словения	2228	2273	2389	2473	2543	2588	2632	2659	2759	2759	2683	Словения
АҚШ	4192	4225	4261	4311	4390	4394	4466	4557	4525	4562	4585	4597	4587	США
Финляндия	2659	2722	2725	2833	2925	3000	3054	3103	3128	3190	3246	3245	3268	Финляндия
Франция	2924	2941	3016	3028	3077	3114	3151	3166	3154	3232	3279	3288	3300	Франция
Чех														Чешская
Республикасы	1167	1223	1296	1400	1465	1511	1578	1626	1628	1624	1677	1710	1707	Республика
Швейцария	4001	4184	4192	4212	4137	4232	4263	4315	4297	4390	4306	4327	4439	Швейцария
Швеция	2721	2740	2764	2798	2875	2932	3002	3100	3139	3166	3169	3224	3291	Швеция
Эстония	885	914	960	1060	1174	1270	1391	1580	1572	1539	1531	1469	1518	Эстония
Жапония	2858	2848	2800	2799	2806	2854	2823	2797	2805	2766	2817	2886	2845	Япония

¹⁾ 2012 жылғы бағалардың сатып алу қабілеті паритетін(СҚП) қолданумен көрсетілген, www.oecd.org сайт деректері бойынша.

По паритету покупательской способности(ППС) в ценах 2012 года, по данным сайта www.oecd.org.

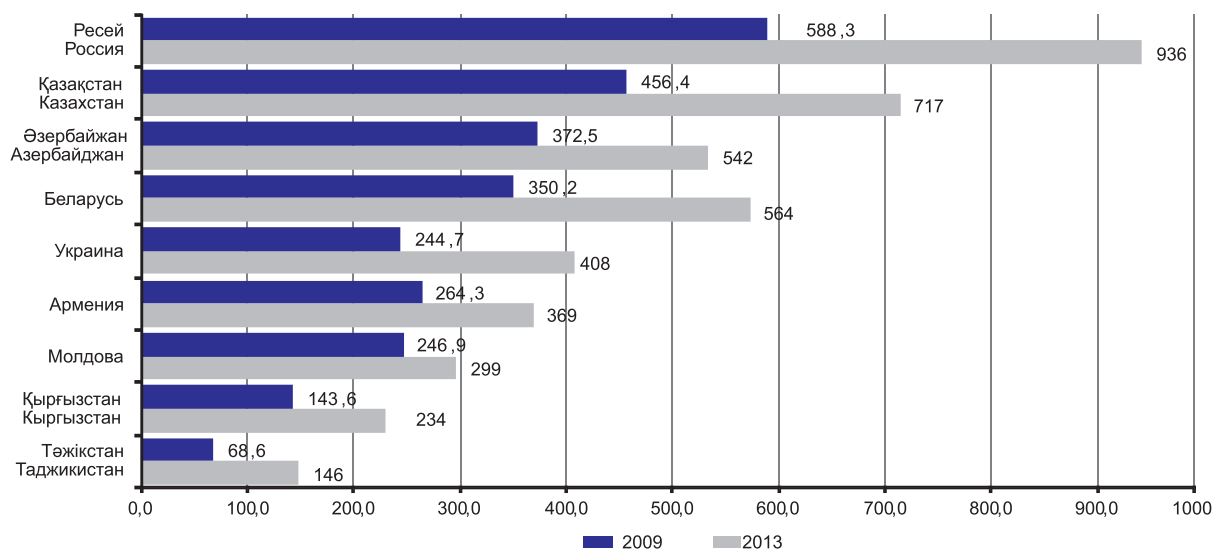
²⁾ 2008 жылғы бағалардың сатып алу қабілеті паритетін(СҚП) қолданумен көрсетілген.

По паритету покупательской способности(ППС) в ценах 2008 года.

Тәуелсіз мемлекеттер достастығы елдердегі бір қызметкердің орташа айлық атаулы жалақысы¹⁾²⁾
Среднемесячная номинальная заработная плата одного работника в странах
Содружества Независимых Государств¹⁾²⁾

АҚШ долларымен

в долларах США



3.15 Тәуелсіз мемлекеттер достастығы елдеріндегі бір қызметкердің орташа айлық атаулы жалақысы¹⁾
Среднемесячная номинальная заработная плата одного работника в странах
Содружества Независимых Государств¹⁾

	Ұлттық валюта Национальная валюта	2009	2010	2011	2012	2013 ²⁾	
Қазақстан	мың теңге	67,3	77,6	90,0	101,3	109,1	Казахстан
Әзірбайжан	манат	298,0	331,5	364,2	398,4	425	Азербайджан
Армения	мың драм	96,0	102,7	108,1	113,2	151 ²⁾	Армения
Беларусь	тысяча драмов	981,6	1217,3	1899,8	3676,0	5061,4	Беларусь
Қырғызстан	мың бел.рублі	6161	7189	9311	10726	11341	Кыргызстан
Молдова	сум	2747,6	2971,7	3042	3386	3765 ²⁾	Молдова
Ресей	рубль	18637,5	20952,2	23369	26629	29792	Россия
Тәжікстан	рублей	285,6	354,4	442,1	555,5	695	Таджикистан
Украина	сомони	1906	2239	2633	3026	3265	Украина

3.16 Тәуелсіз мемлекеттер достастығы елдеріндегі бір қызметкердің орташа айлық атаулы жалақысы¹⁾

Среднемесячная номинальная заработная плата одного работника в странах Содружества Независимых Государств¹⁾

АҚШ долларымен

в долларах США

	2009	2010	2011	2012	2013 ²⁾	
Қазақстан	456,4	526,7	614,0	679,1	717	Казахстан
Әзірбайжан	372,5	414,4	461,2	504,1	542	Азербайджан
Армения	264,3	274,7	290,2	302,1	369 ²⁾	Армения
Беларусь	350,2	406,6	338,9	446,9	564	Беларусь
Қырғызстан	143,6	156,4	201,8	231,8	234	Кыргызстан
Молдова	246,9	239,7	259,3	286,6	299 ²⁾	Молдова
Ресей	588,3	681,6	796,2	859,0	936	Россия
Тәжікстан	68,6	80,9	95,9	116,6	146	Таджикистан
Украина	244,7	282,0	330,5	378,5	408	Украина

¹⁾ ТМД Статкомитетінің деректері бойынша.
По данным Статкомитета СНГ.

²⁾ Алдын ала деректер.
Предварительные данные.

Жалақы қоры

Фонд заработной платы

3.17 Экономикалық қызмет түрлері бойынша жалақы қорының құрамы*

Состав фонда заработной платы по видам экономической деятельности*

млн. теңге

млн. тенге

	Қызметкерлердің жалақы қоры Фонд заработной платы работников				
	2009	2010	2011	2012	
Қызметтің барлық түрі бойынша	2 568 112,3	3 034 529,3	3 625 433,5	4 218 711,7	По всем видам деятельности
Ауыл, орман және балық шаруашылығы	43 060,7	43 994,2	53 058,6	58 944,7	Сельское, лесное и рыбное хозяйство
Өнеркәсіп	644 896,0	759 619,3	900 043,3	1 024 481,9	Промышленность
Кен өндіру өнеркәсібі және карьерлерді қазу	245 210,7	301 748,1	370 776,0	449 649,5	Горнодобывающая промышленность и разработка карьеров
Өңдеу өнеркәсібі	296 491,9	341 889,5	397 346,6	423 371,1	Обрабатывающая промышленность
Электрмен жабдықтау, газ, бу беру және ауа баптау	83 369,6	93 919,6	108 143,5	123 024,6	Электроснабжение, подача газа, параи воздушное кондиционирование
Сумен жабдықтау; кәріз жүйесі, қалдықтардың жиналуын және таратылуын бақылау	19 823,8	22 062,0	23 777,2	28 436,7	Водоснабжение; канализационная система, контроль над сбором и распределением отходов
Құрылыс	202 978,9	237 254,0	257 393,8	264 924,4	Строительство
Көтерме және бөлшек сауда; автомобильдерді және мотоциклдерді жөндеу	105 701,2	124 411,1	151 721,3	196 326,2	Оптовая и розничная торговля; ремонт автомобилей и мотоциклов
Көлік және қоймалау	219 210,4	255 235,5	292 335,6	342 512,4	Транспорт и складирование
Тұру және тамақтану бойынша қызметтер	20 592,2	23 230,5	27 655,3	29 559,6	Услуги по проживанию и питанию
Ақпарат және байланыс	82 657,3	91 131,4	105 887,6	121 759,4	Информация и связь

Жалғасы

Продолжение

	Қызметкерлердің жалақы қоры Фонд заработной платы работников				
	2009	2010	2011	2012	
Қаржы және сақтандыру қызметі	139 592,7	152 321,3	184 270,5	212 943,4	Финансовая и страховая деятельность
Жылжымайтын мүлікпен жасалатын операциялар	20 513,4	26 265,1	28 365,5	32 410,5	Операции с недвижимым имуществом
Кәсіби, ғылыми және техникалық қызмет	136 829,8	162 230,1	203 572,1	250 568,1	Профессиональная, научная и техническая деятельность
Әкімшілік және қосалқы қызмет көрсету саласындағы қызмет	101 849,8	125 395,6	127 224,8	139 880,9	Деятельность в области административного и вспомогательного обслуживания
Мемлекеттік басқару және қорғаныс; міндетті әлеуметтік қамтамасыз ету	235 195,4	284 144,1	345 136,0	412 233,6	Государственное управление и оборона; обязательное социальное обеспечение
Білім беру	370 325,3	449 458,0	564 238,9	672 673,9	Образование
Денсаулық сақтау және әлеуметтік қызметтер	172 036,2	216 897,2	284 159,4	337 697,9	Здравоохранение и социальные услуги
Өнер, ойын-сауық және демалыс	29 627,0	36 894,6	47 630,2	58 566,8	Искусство, развлечения и отдых
Өзге де қызметтер түрлерін ұсыну	42 834,2	45 863,1	52 469,7	62 949,5	Предоставление прочих видов услуг
Аумақтан тысқары ұйымдар қызметі	211,7	184,2	270,8	278,6	Деятельность экстерриториальных организаций и органов

Жалғасы

Продолжение

	соның ішінде в том числе				
	тарифтік ставка және лауазымдық (базалық) қызметі бойынша есептелген жалақы заработная плата, начисленная по тарифным ставкам и должностным (базовым) окладам				
	2009	2010	2011	2012	
Қызметтің барлық түрі бойынша	1 832 996,9	2 145 083,5	2 557 817,8	3 046 500,3	По всем видам деятельности
Ауыл, орман және балық шаруашылығы	36 544,6	37 208,1	45 460,5	50 531,8	Сельское, лесное и рыбное хозяйство
Өнеркәсіп	395 951,5	461 146,1	553 961,9	643 179,2	Промышленность
Кен өндіру өнеркәсібі және карьерлерді қазу	144 317,4	174 611,7	221 173,6	270 192,5	Горнодобывающая промышленность и разработка карьеров
Өңдеу өнеркәсібі	182 072,4	210 508,9	245 425,5	270 397,6	Обрабатывающая промышленность
Электрмен жабдықтау, газ, бу беру және ауа баптау	54 426,3	60 173,0	69 742,2	81 005,7	Электроснабжение, подача газа, пара и воздушное кондиционирование
Сумен жабдықтау; кәріз жүйесі, қалдықтардың жиналуын және таратылуын бақылау	15 135,4	15 852,4	17 620,7	21 583,3	Водоснабжение; канализационная система, контроль над сбором и распределением отходов
Құрылыс	159 741,8	188 328,3	204 127,6	211 553,6	Строительство
Көтерме және бөлшек сауда; автомобильдерді және мотоциклдерді жөндеу	85 250,4	97 818,7	117 216,8	158 725,0	Оптовая и розничная торговля; ремонт автомобилей и мотоциклов
Көлік және қоймалау	124 739,5	143 582,7	160 818,0	212 939,6	Транспорт и складирование
Тұру және тамақтану бойынша қызметтер	16 700,1	18 551,9	21 981,8	23 791,9	Услуги по проживанию и питанию
Ақпарат және байланыс	52 833,1	57 262,3	64 950,6	81 272,4	Информация и связь
Қаржы және сақтандыру қызметі	104 049,5	112 784,6	131 401,5	147 660,5	Финансовая и страховая деятельность

Жалғасы

Продолжение

	соның ішінде в том числе				
	тарифтік ставка және лауазымдық (базалық) қызметақы бойынша есептелген жалақы заработная плата, начисленная по тарифным ставкам и должностным (базовым) окладам				
	2009	2010	2011	2012	
Жылжымайтын мүлікпен жасала- тын операциялар	15 277,9	18 599,1	20 083,4	24 307,2	Операции с недвижимым имуществом
Кәсіби, ғылыми және техникалық қызмет	101 438,0	116 642,3	149 589,1	187 176,3	Профессиональная, научная и техническая деятельность
Әкімшілік және қосалқы қызмет көрсету саласындағы қызмет	84 606,3	105 604,6	105 883,9	116 166,3	Деятельность в области административного и вспомогательного обслуживания
Мемлекеттік басқару және қорғаныс; міндетті әлеуметтік қамтамасыз ету	174 416,1	207 114,5	254 773,9	311 420,2	Государственное управление и оборона; обязательное социальное обеспечение
Білім беру	288 422,3	349 645,2	437 707,6	527 819,2	Образование
Денсаулық сақтау және әлеуметтік қызметтер	132 646,6	163 608,7	210 325,4	253 491,5	Здравоохранение и социальные услуги
Өнер, ойын-сауық және демалыс	23 706,4	28 385,3	36 552,4	46 552,8	Искусство, развлечения и отдых
Өзге де қызметтер түрлерін ұсыну	36 520,2	38 697,2	42 783,4	49 726,5	Предоставление прочих видов услуг
Аумақтан тысқары ұйымдар қызметі	152,6	104,0	200,0	186,2	Деятельность экстерриториальных организаций и органов

Жалғасы

Продолжение

	соның ішінде в том числе				
	ынталандыру сипатындағы төлемдер выплаты стимулирующего характера				
	2009	2010	2011	2012	
Қызметтің барлық түрі бойынша	280 569,2	349 870,0	433 159,5	469 436,5	По всем видам деятельности
Ауыл, орман және балық шаруашылығы	2 381,2	2 388,8	3 327,1	3 566,3	Сельское, лесное и рыбное хозяйство
Өнеркәсіп	111 494,8	138 084,3	166 473,9	178 045,9	Промышленность
Кен өндіру өнеркәсібі және карьерлерді қазу	43 827,5	58 147,5	73 488,4	84 883,6	Горнодобывающая промышленность и разработка карьеров
Өңдеу өнеркәсібі	52 969,5	62 204,8	73 364,5	72 307,2	Обрабатывающая промышленность
Электрмен жабдықтау, газ, бу беру және ауа баптау	13 286,7	15 805,0	18 082,2	19 322,0	Электроснабжение, подача газа, пара и воздушное кондиционирование
Сумен жабдықтау; кәріз жүйесі, қалдықтардың жиналуын және таратылуын бақылау	1 411,1	1 926,9	1 538,9	1 533,1	Водоснабжение; канализационная система, контроль над сбором и распределением отходов
Құрылыс	16 827,8	19 051,3	20 706,0	20 423,2	Строительство
Көлік және қоймалау	39 264,7	50 427,4	60 641,6	52 339,4	Транспорт и складирование
Тұру және тамақтану бойынша қызметтер	885,6	1 208,9	1 584,3	1 598,1	Услуги по проживанию и питанию
Ақпарат және байланыс	15 663,8	17 898,4	22 344,4	22 214,1	Информация и связь

Жалғасы

Продолжение

	соның ішінде в том числе				
	ынталандыру сипатындағы төлемдер выплаты стимулирующего характера				
	2009	2010	2011	2012	
Қаржы және сақтандыру қызметі	18 590,1	20 585,6	30 180,7	39 443,0	Финансовая и страховая деятельность
Жылжымайтын мүлікпен жасалатын операциялар	2 443,9	3 518,8	4 252,1	4 684,5	Операции с недвижимым имуществом
Кәсіби, ғылыми және техникалық қызмет	14 887,6	19 209,7	24 488,7	27 696,3	Профессиональная, научная и техническая деятельность
Әкімшілік және қосалқы қызмет көрсету саласындағы қызмет	7 309,7	7 576,4	7 529,5	8 060,5	Деятельность в области административного и вспомогательного обслуживания
Мемлекеттік басқару және қорғаныс; міндетті әлеуметтік қамтамасыз ету	21 235,4	26 971,5	31 192,0	38 919,3	Государственное управление и оборона; обязательное социальное обеспечение
Білім беру	9 050,9	11 947,8	15 522,8	20 242,7	Образование
Денсаулық сақтау және әлеуметтік қызметтер	5 501,2	9 135,0	16 965,1	19 659,2	Здравоохранение и социальные услуги
Өнер, ойын-сауық және демалыс	2 439,0	3 918,5	5 303,2	4 915,6	Искусство, развлечения и отдых
Өзге де қызметтер түрлерін ұсыну	2 906,5	3 343,9	4 868,5	6 801,3	Предоставление прочих видов услуг
Аумақтан тысқары ұйымдар қызметі	45,5	47,8	-	-	Деятельность экстерриториальных - организаций и органов

Жалғасы

Продолжение

	соның ішінде в том числе				
	жұмыс режиміне және еңбек жағдайына байланысты өтемақылық төлемдер компенсационные выплаты, связанные с режимом работы и условиями труда				
	2009	2010	2011	2012	
Қызметтің барлық түрі бойынша	123 346,1	144 755,6	174 212,1	191 013,3	По всем видам деятельности
Ауыл, орман және балық шаруашылығы	735,5	868,5	842,0	856,4	Сельское, лесное и рыбное хозяйство
Өнеркәсіп	49 064,5	57 105,4	63 337,1	71 815,4	Промышленность
Кен өндіру өнеркәсібі және карьерлерді қазу	26 724,7	30 159,6	31 566,1	36 316,2	Горнодобывающая промышленность и разработка карьеров
Өңдеу өнеркәсібі	15 577,8	19 123,2	22 835,1	25 171,5	Обработывающая промышленность
Электрмен жабдықтау, газ, бу беру және ауа баптау	5 525,5	6 452,9	7 340,5	7 949,1	Электроснабжение, подача газа, пара и воздушное кондиционирование
Сумен жабдықтау; кәріз жүйесі, қалдықтардың жиналуын және таратылуын бақылау	1 236,6	1 369,7	1 595,4	2 378,6	Водоснабжение; канализационная система, контроль над сбором и распределением отходов
Құрылыс	7 284,9	9 387,5	9 286,3	10 736,8	Строительство
Көтерме және бөлшек сауда; автомобильдерді және мотоциклдерді жөндеу	1 069,7	1 273,1	1 829,4	2 526,1	Оптовая и розничная торговля; ремонт автомобилей и мотоциклов
Көлік және қоймалау	22 324,4	26 635,7	33 458,9	31 827,2	Транспорт и складирование

Жалғасы

Продолжение

	соның ішінде в том числе				
	жұмыс режиміне және еңбек жағдайына байланысты өтемақылық төлемдер компенсационные выплаты, связанные с режимом работы и условиями труда				
	2009	2010	2011	2012	
Тұру және тамақтану бойынша қызметтер	974,0	1 127,4	1 294,7	1 454,4	Услуги по проживанию и питанию
Ақпарат және байланыс	2 846,9	3 169,9	3 609,6	3 363,0	Информация и связь
Қаржы және сақтандыру қызметі	623,5	850,8	1 315,0	1 112,6	Финансовая и страховая деятельность
Жылжымайтын мүлікпен жасалатын операциялар	847,8	1 365,5	1 085,6	661,7	Операции с недвижимым имуществом
Кәсіби, ғылыми және техникалық қызмет	4 382,0	5 437,0	8 958,1	9 951,8	Профессиональная, научная и техническая деятельность
Әкімшілік және қосалқы қызмет көрсету саласындағы қызмет	3 277,0	4 285,9	5 847,5	6 588,3	Деятельность в области административного и вспомогательного обслуживания
Білім беру	11 247,9	12 467,9	16 182,7	19 453,2	Образование
Денсаулық сақтау және әлеуметтік қызметтер	11 214,7	13 437,3	18 104,5	19 776,3	Здравоохранение и социальные услуги
Өнер, ойын-сауық және демалыс	595,5	620,7	869,5	1 230,0	Искусство, развлечения и отдых
Өзге де қызметтер түрлерін ұсыну	312,3	314,5	439,9	529,0	Предоставление прочих видов услуг
Аумақтан тысқары ұйымдар қызметі	-	-	-	-	Деятельность экстерриториальных организаций и органов

Жалғасы

Продолжение

	соның ішінде в том числе				
	жұмыс істелмеген уақыт үшін ақы төлеу оплата за неотработанное время				
	2009	2010	2011	2012	
Қызметтің барлық түрі бойынша	243 869,9	295 811,1	356 074,4	420 229,0	По всем видам деятельности
Ауыл, орман және балық шаруашылығы	2 773,6	2 996,8	2 999,0	3 849,5	Сельское, лесное и рыбное хозяйство
Өнеркәсіп	65 931,2	73 535,9	87 829,1	100 165,7	Промышленность
Кен өндіру өнеркәсібі және карьерлерді қазу	24 255,9	29 969,1	37 047,6	47 116,1	Горнодобывающая промышленность и разработка карьеров
Өңдеу өнеркәсібі	31 987,9	32 395,0	37 938,2	38 615,0	Обрабатывающая промышленность
Электрмен жабдықтау, газ, бу беру және ауа баптау	8 199,4	9 195,2	10 632,2	12 228,3	Электроснабжение, подача газа, пара и воздушное кондиционирование
Сумен жабдықтау; кәріз жүйесі, қалдықтардың жиналуын және тартылуын бақылау	1 488,1	1 976,6	2 211,1	2 206,3	Водоснабжение; канализационная система, контроль над сбором и распределением отходов
Құрылыс	11 985,4	15 014,3	16 870,5	19 319,1	Строительство
Көтерме және бөлшек сауда; автомобильдерді және мотоциклдерді жөндеу	7 093,0	7 799,8	10 175,0	11 676,3	Оптовая и розничная торговля; ремонт автомобилей и мотоциклов
Көлік және қоймалау	21 829,8	24 251,0	29 122,6	39 654,6	Транспорт и складирование
Тұру және тамақтану бойынша қызметтер	1 210,4	1 568,4	1 923,6	2 592,1	Услуги по проживанию и питанию
Ақпарат және байланыс	7 887,7	8 820,3	10 086,7	11 002,7	Информация и связь

Жалғасы

Продолжение

	соның ішінде в том числе				
	жұмыс істелмеген уақыт үшін ақы төлеу оплата за неотработанное время				
	2009	2010	2011	2012	
Қаржы және сақтандыру қызметі	10 560,5	11 801,2	14 969,7	17 631,3	Финансовая и страховая деятельность
Жылжымайтын мүлікпен жасалатын операциялар	1 454,3	2 189,0	2 144,8	2 451,2	Операции с недвижимым имуществом
Кәсіби, ғылыми және техникалық қызмет	9 471,6	10 869,1	14 006,9	17 460,0	Профессиональная, научная и техническая деятельность
Әкімшілік және қосалқы қызмет көрсету саласындағы қызмет	4 760,8	6 159,4	6 218,5	7 393,3	Деятельность в области административного и вспомогательного обслуживания
Мемлекеттік басқару және қорғаныс; міндетті әлеуметтік қамтамасыз ету	24 518,4	35 570,9	42 137,3	47 728,9	Государственное управление и оборона; обязательное социальное обеспечение
Білім беру	52 053,7	65 619,6	80 622,0	94 841,9	Образование
Денсаулық сақтау және әлеуметтік қызметтер	17 883,7	24 222,0	30 305,2	36 169,2	Здравоохранение и социальные услуги
Өнер, ойын-сауық және демалыс	2 241,5	3 010,3	3 813,0	4 357,5	Искусство, развлечения и отдых
Өзге де қызметтер түрлерін ұсыну	2 201,0	2 373,7	2 839,3	3 844,2	Предоставление прочих видов услуг
Аумақтан тысқары ұйымдар қызметі	13,5	9,4	11,3	91,5	Деятельность экстерриториальных организаций и органов

Жалғасы

Продолжение

	соның ішінде в том числе				
	төлемге есептелген басқа да ақшалай сомалар другие денежные суммы, начисленные к выплате				
	2009	2010	2011	2012	
Қызметтің барлық түрі бойынша	87 330,2	99 009,0	104 169,7	91 532,6	По всем видам деятельности
Ауыл, орман және балық шаруашылығы	625,7	532,0	430,0	140,6	Сельское, лесное и рыбное хозяйство
Өнеркәсіп	22 453,9	29 747,5	28 441,2	31 275,7	Промышленность
Кен өндіру өнеркәсібі және карьерлерді қазу	6 085,2	8 860,1	7 500,3	11 141,1	Горнодобывающая промышленность и разработка карьеров
Өңдеу өнеркәсібі	13 884,4	17 657,6	17 783,3	16 879,9	Обрабатывающая промышленность
Электрмен жабдықтау, газ, бу беру және ауа баптау	1 931,7	2 293,5	2 346,4	2 519,5	Электроснабжение, подача газа, пара и воздушное кондиционирование
Сумен жабдықтау; кәріз жүйесі, қалдықтардың жиналуын және тартылуын бақылау	552,7	936,3	811,2	735,3	Водоснабжение; канализационная система, контроль над сбором и распределением отходов
Құрылыс	7 139,0	5 472,7	6 403,5	2 891,7	Строительство
Көтерме және бөлшек сауда; автомобильдерді және мотоциклдерді жөндеу	2 646,8	2 963,8	4 720,4	2 572,0	Оптовая и розничная торговля; ремонт автомобилей и мотоциклов
Көлік және қоймалау	11 051,9	10 338,7	8 294,6	5 751,6	Транспорт и складирование
Тұру және тамақтану бойынша қызметтер	822,2	774,0	871,0	123,1	Услуги по проживанию и питанию
Ақпарат және байланыс	3 425,8	3 980,5	4 896,2	3 907,2	Информация и связь

Жалғасы

Продолжение

	соның ішінде в том числе				
	төлемге есептелген басқа да ақшалай сомалар другие денежные суммы, начисленные к выплате				
	2009	2010	2011	2012	
Қаржы және сақтандыру қызметі	5 769,1	6 299,2	6 403,7	7 096,1	Финансовая и страховая деятельность
Жылжымайтын мүлікпен жасалатын операциялар	489,6	592,7	799,6	305,9	Операции с недвижимым имуществом
Кәсіби, ғылыми және техникалық қызмет	6 650,6	10 072,1	6 529,4	8 283,7	Профессиональная, научная и техническая деятельность
Әкімшілік және қосалқы қызмет көрсету саласындағы қызмет	1 896,0	1 769,3	1 745,4	1 672,4	Деятельность в области административного и вспомогательного обслуживания
Мемлекеттік басқару және қорғаныс; міндетті әлеуметтік қамтамасыз ету	8 480,1	8 078,5	9 281,5	5 033,8	Государственное управление и оборона; обязательное социальное обеспечение
Білім беру	9 550,5	9 777,6	14 203,9	10 316,9	Образование
Денсаулық сақтау және әлеуметтік қызметтер	4 789,9	6 494,1	8 459,1	8 601,7	Здравоохранение и социальные услуги
Өнер, ойын-сауық және демалыс	644,7	959,7	1 092,0	1 510,9	Искусство, развлечения и отдых
Өзге де қызметтер түрлерін ұсыну	894,3	1 133,7	1 538,7	2 048,6	Предоставление прочих видов услуг
Аумақтан тысқары ұйымдар қызметі	-	23,0	59,6	0,9	Деятельность экстерриториальных организаций и органов

Жалғасы

Продолжение

	Қызметкерлердің жалақы қоры Фонд заработной платы работников	соның ішінде в том числе		
		тарифтік ставка және лауазымдық (базалық) қызметі бойынша есептелген жалақы	ынталандыру сипатындағы төлемдер	
		заработная плата, начисленная по тарифным ставкам и должностным (базовым) окладам	выплаты стимулирующего характера	
		2013		
Қызметтің барлық түрі бойынша	4 640 683,9	3 225 268,5	574 448,4	По всем видам деятельности
Ауыл, орман және балық шаруашылығы	62 457,1	53 807,4	3 521,2	Сельское, лесное и рыбное хозяйство
Өнеркәсіп	1 176 548,8	704 606,1	220 977,1	Промышленность
Кен өндіру өнеркәсібі және карьерлерді қазу	537 333,9	295 216,3	115 904,1	Горнодобывающая промышленность и разработка карьеров
Өңдеу өнеркәсібі	465 409,3	295 225,6	79 770,7	Обрабатывающая промышленность
Электрмен жабдықтау, газ, бу беру және ауа баптау	140 055,7	89 345,0	22 714,3	Электроснабжение, подача газа, параи воздушное кондиционирование
Сумен жабдықтау; кәріз жүйесі, қалдықтардың жиналуын және таратылуын бақылау	33 749,9	24 819,2	2 588,0	Водоснабжение; канализационная система, контроль над сбором и распределением отходов

Жалғасы

Продолжение

	Қызметкерлердің жалақы қоры Фонд заработной платы работников	соның ішінде в том числе		
		тарифтік ставка және лауазымдық (базалық) қызметі бойынша есептелген жалақы заработная плата, начисленная по тарифным ставкам и должностным (базовым) окладам	ынталандыру сипатындағы төлемдер выплаты стимулирующего характера	
		2013		
Құрылыс	286 338,1	220 833,4	27 752,6	Строительство
Көтерме және бөлшек сауда; автомобильдерді және мотоциклдерді жөндеу	235 786,5	180 719,5	28 712,0	Оптовая и розничная торговля; ремонт автомобилей и мотоциклов
Көлік және қоймалау	367 222,4	210 701,7	62 137,2	Транспорт и складирование
Тұру және тамақтану бойынша қызметтер	33 765,4	26 411,8	1 952,5	Услуги по проживанию и питанию
Ақпарат және байланыс	133 810,3	87 661,5	22 707,8	Информация и связь
Қаржы және сақтандыру қызметі	236 537,6	155 862,5	48 889,0	Финансовая и страховая деятельность
Жылжымайтын мүлікпен жасалатын операциялар	35 785,1	26 430,7	5 245,5	Операции с недвижимым имуществом
Кәсіби, ғылыми және техникалық қызмет	280 510,7	202 332,6	34 433,6	Профессиональная, научная и техническая деятельность
Әкімшілік және қосалқы қызмет көрсету саласындағы қызмет	155 642,9	126 966,8	10 625,5	Деятельность в области административного и вспомогательного обслуживания
Мемлекеттік басқару және қорғаныс; міндетті әлеуметтік қамтамасыз ету	445 135,3	317 552,5	46 917,4	Государственное управление и оборона; обязательное социальное обеспечение
Білім беру	709 344,2	550 124,7	25 147,8	Образование
Денсаулық сақтау және әлеуметтік қызметтер	355 317,9	263 067,6	21 872,2	Здравоохранение и социальные услуги
Өнер, ойын-сауық және демалыс	64 823,8	49 454,4	7 171,5	Искусство, развлечения и отдых
Өзге де қызметтер түрлерін ұсыну	61 528,1	48 615,1	6 385,2	Предоставление прочих видов услуг
Аумақтан тысқары ұйымдар қызметі	129,6	120,0		Деятельность экстерриториальных - организаций и органов

Жалғасы

Продолжение

	соның ішінде в том числе			
	жұмыс режиміне және еңбек жағдайына байланысты өтемақылық төлемдер компенсационные выплаты, связанные с режимом работы и условиями труда	жұмыс істелмеген уақыт үшін ақы төлеу оплата за неотработанное время	төлемге есептелген басқа да ақшалай сомалар другие денежные суммы, начисленные к выплате	
	2013			
Қызметтің барлық түрі бойынша	224 615,7	468 845,6	147 505,7	По всем видам деятельности
Ауыл, орман және балық шаруашылығы	976,3	3 675,7	476,6	Сельское, лесное и рыбное хозяйство
Өнеркәсіп	89 155,9	120 559,2	41 250,5	Промышленность
Кен өндіру өнеркәсібі және карьерлерді қазу	51 442,0	57 742,4	17 029,2	Горнодобывающая промышленность и разработка карьеров
Өңдеу өнеркәсібі	26 035,4	46 107,6	18 270,1	Обрабатывающая промышленность
Электрмен жабдықтау, газ, бу беру және ауа баптау	9 327,3	14 038,0	4 631,2	Электроснабжение, подача газа, параи воздушное кондиционирование
Сумен жабдықтау; көріз жүйесі, қалдықтардың жиналуын және таратылуын бақылау	2 351,3	2 671,3	1 320,0	Водоснабжение; канализационная система, контроль над сбором и распределением отходов
Құрылыс	11 213,1	19 769,5	6 769,4	Строительство
Көтерме және бөлшек сауда; автомобильдерді және мотоциклдерді жөндеу	4 860,2	14 531,7	6 963,1	Оптовая и розничная торговля; ремонт автомобилей и мотоциклов
Көлік және қоймалау	35 564,5	42 784,1	16 034,9	Транспорт и складирование
Тұру және тамақтану бойынша қызметтер	1 711,9	2 215,0	1 474,1	Услуги по проживанию и питанию
Ақпарат және байланыс	3 506,0	13 598,7	6 336,3	Информация и связь
Қаржы және сақтандыру қызметі	1 792,4	22 365,0	7 628,8	Финансовая и страховая деятельность
Жылжымайтын мүлікпен жасалатын операциялар	488,9	2 711,7	908,3	Операции с недвижимым имуществом
Кәсіби, ғылыми және техникалық қызмет	12 535,6	19 533,9	11 675,0	Профессиональная, научная и техническая деятельность
Әкімшілік және қосалқы қызмет көрсету саласындағы қызмет	6 031,0	7 853,8	4 165,7	Деятельность в области административного и вспомогательного обслуживания
Мемлекеттік басқару және қорғаныс; міндетті әлеуметтік қамтамасыз ету	12 507,9	51 558,0	16 599,5	Государственное управление и оборона; обязательное социальное обеспечение
Білім беру	21 504,1	98 186,5	14 381,1	Образование
Денсаулық сақтау және әлеуметтік қызметтер	20 546,8	40 006,3	9 825,0	Здравоохранение и социальные услуги
Өнер, ойын-сауық және демалыс	1 199,1	5 815,4	1 183,3	Искусство, развлечения и отдых

Жалғасы

Продолжение

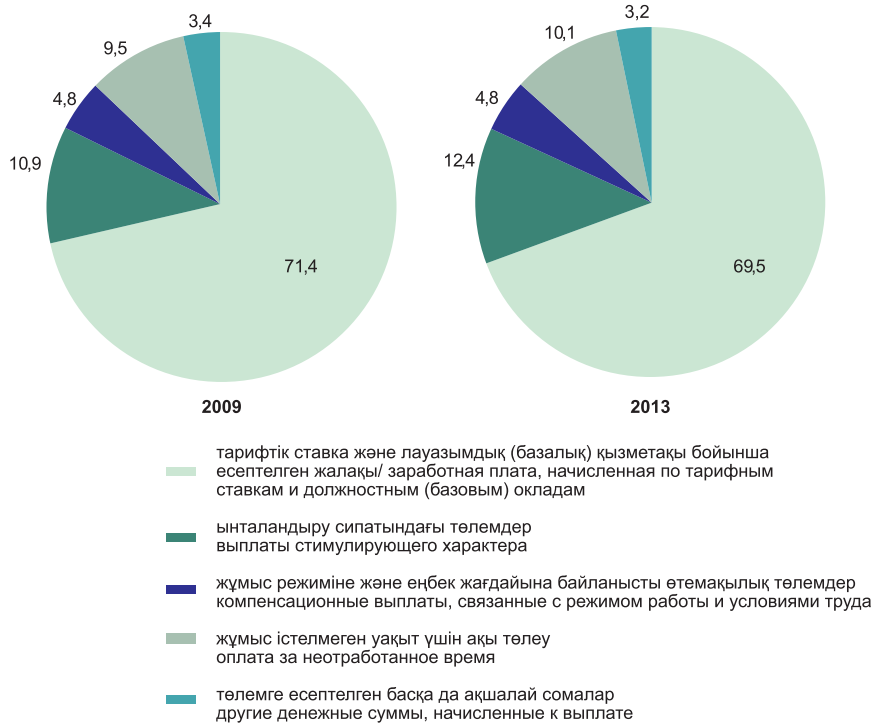
	соның ішінде в том числе		
	жұмыс режиміне және еңбек жағдайына байланысты өтемақылық төлемдер компенсационные выплаты, связанные с режимом работы и условиями труда	жұмыс істемеген уақыт үшін ақы төлеу оплата за неотработанное время	төлемге есептелген басқа да ақшалай сомалар другие денежные суммы, начисленные к выплате
	2013		
Өзге де қызметтер түрлерін ұсыну	1 022,1	3 671,6	1 834,2
Аумақтан тысқары ұйымдар қызметі	-	9,5	-

Предоставление прочих видов
услуг
Деятельность
экстерриториальных
- организаций и органов

Жалақы қорының құрылымы Структура фонда заработной платы

пайызбен

в процентах



* Кәсіпкерлік қызметпен айналысатын шағын кәсіпорындарды есепке алусыз.
Без учета малых предприятий, занимающихся предпринимательской деятельностью.

4. ЕРЛЕР МЕН ӘЙЕЛДЕРДІҢ ЖАЛАҚЫСЫ ЗАРАБОТНАЯ ПЛАТА МУЖЧИН И ЖЕНЩИН

Ерлер мен әйелдердің орташа айлық атаулы жалақысы*
Среднемесячная номинальная заработная плата мужчин и женщин*

4.1 2013 жылғы экономикалық қызмет түрлері бойынша ерлер мен әйелдердің орташа айлық атаулы жалақысы

Среднемесячная номинальная заработная плата мужчин и женщин по видам экономической
деятельности в 2013 году

теңге			тенге
	Ерлер Мужчины	Әйелдер Женщины	
Қызметтің барлық түрі бойынша	119 654	86 138	По всем видам деятельности
Ауыл, орман және балық шаруашылығы	58 605	46 077	Сельское, лесное и рыбное хозяйство
Өнеркәсіп	142 879	97 889	Промышленность
			Горнодобывающая промышленность и
Кен өндіру өнеркәсібі және карьерлерді қазу	218 637	160 519	разработка карьеров
Өңдеу өнеркәсібі	114 224	83 117	Обрабатывающая промышленность
Электрмен жабдықтау, газ, бу беру және ауа			Электроснабжение, подача газа, пара и
баптау	110 374	90 812	воздушное кондиционирование
Сумен жабдықтау; көріз жүйесі,			Водоснабжение; канализационная система,
қалдықтардың жиналуын және таратылуын			контроль над сбором и распределением
бақылау	69 673	57 184	отходов
Құрылыс	103 709	91 883	Строительство
Көтерме және бөлшек сауда;			Оптовая и розничная торговля; ремонт
автомобильдерді және мотоциклдерді			автомобилей и мотоциклов
жөндеу	102 073	85 721	
Көлік және қоймалау	139 701	114 127	Транспорт и складирование
Тұру және тамақтану бойынша қызметтер	94 615	67 409	Услуги по проживанию и питанию
Ақпарат және байланыс	151 664	134 064	Информация и связь
Қаржы және сақтандыру қызметі	259 673	162 212	Финансовая и страховая деятельность
Жылжымайтын мүлікпен жасалатын			
операциялар	82 056	68 732	Операции с недвижимым имуществом
			Профессиональная, научная и техническая
Кәсіби, ғылыми және техникалық қызмет	213 216	141 171	деятельность
Өкімшілік және қосалқы қызмет көрсету			Деятельность в области административного
саласындағы қызмет	91 784	86 086	и вспомогательного обслуживания
Мемлекеттік басқару және қорғаныс; міндетті			Государственное управление и оборона;
әлеуметтік қамтамасыз ету	112 738	87 363	обязательное социальное обеспечение
Білім беру	72 326	68 539	Образование
Денсаулық сақтау және әлеуметтік			
қызметтер	86 187	79 814	Здравоохранение и социальные услуги
Өнер, ойын-сауық және демалыс	105 433	58 247	Искусство, развлечения и отдых
Өзге де қызметтер түрлерін ұсыну	170 634	106 138	Предоставление прочих видов услуг
			Деятельность экстерриториальных
Аумақтан тысқары ұйымдар қызметі	269 948	269 948	организаций и органов

4.2 2013 жылғы экономикалық қызмет түрлері бойынша ерлер мен әйелдерге есептелген жалақы қоры

Фонд заработной платы, начисленный мужчинам и женщинам по видам экономической деятельности в 2013 году

млн. тенге	млн. тенге		
	Ерлер Мужчины	Әйелдер Женщины	
Қызметтің барлық түрі бойынша	3 312 750,5	2 048 491,5	По всем видам деятельности
Ауыл, орман және балық шаруашылығы	65 338,6	18 313,2	Сельское, лесное и рыбное хозяйство
Өнеркәсіп	992 510,1	266 005,8	Промышленность
			Горнодобывающая промышленность и
Кен өндіру өнеркәсібі және карьерлерді қазу	462 814,1	87 595,4	разработка карьеров
Өңдеу өнеркәсібі	391 379,2	130 592,0	Обработывающая промышленность
Электрмен жабдықтау, газ, бу беру және ауа баптау	109 952,3	36 393,0	Электроснабжение, подача газа, пара и
Сумен жабдықтау; көріз жүйесі, қалдықтардың жиналуын және таратылуын бақылау	28 364,6	11 425,4	воздушное кондиционирование
Құрылыс	351 830,8	57 843,4	Водоснабжение; канализационная система, контроль над сбором и распределением
Көтерме және бөлшек сауда; автомобильдерді және мотоциклдерді жөндеу	260 914,9	175 857,8	отходов
Көлік және қоймалау	309 552,5	101 161,7	Строительство
Тұру және тамақтану бойынша қызметтер	17 658,6	25 656,0	Оптовая и розничная торговля; ремонт автомобилей и мотоциклов
Ақпарат және байланыс	97 057,4	64 320,3	Транспорт и складирование
Қаржы және сақтандыру қызметі	115 007,9	137 210,3	Услуги по проживанию и питанию
Жылжымайтын мүлікпен жасалатын операциялар	44 133,7	30 349,8	Информация и связь
			Финансовая и страховая деятельность
Кәсіби, ғылыми және техникалық қызмет	255 066,4	126 301,9	Операции с недвижимым имуществом
Әкімшілік және қосалқы қызмет көрсету саласындағы қызмет	152 568,8	36 613,6	Профессиональная, научная и техническая деятельность
Мемлекеттік басқару және қорғаныс; міндетті әлеуметтік қамтамасыз ету	307 807,4	137 327,9	Деятельность в области административного и вспомогательного обслуживания
Білім беру	184 328,1	525 016,1	Государственное управление и оборона; обязательное социальное обеспечение
Денсаулық сақтау және әлеуметтік қызметтер	69 911,5	285 406,4	Образование
Өнер, ойын-сауық және демалыс	50 312,0	32 042,5	Здравоохранение и социальные услуги
Өзге де қызметтер түрлерін ұсыну	38 699,9	28 987,1	Искусство, развлечения и отдых
			Предоставление прочих видов услуг
Аумақтан тысқары ұйымдар қызметі	51,8	77,7	Деятельность экстерриториальных организаций и органов

* Кәсіпкерлік қызметпен айналысатын шағын кәсіпорындарды есепке алумен.
С учетом малых предприятий, занимающихся предпринимательской деятельностью.

Ерлер мен әйелдердің орташа айлық атаулы жалақысы*
Среднемесячная номинальная заработная плата мужчин и женщин*

4.3 Экономикалық қызмет түрлері бойынша ерлер мен әйелдердің орташа айлық атаулы жалақысы
Среднемесячная номинальная заработная плата мужчин и женщин по видам экономической деятельности

теңге	Ерлер Мужчины					тенге
	2009	2010	2011	2012	2013	
Қызметтің барлық түрі бойынша	80 491	92 853	106 533	118 799	129 382	По всем видам деятельности
Ауыл, орман және балық шаруашылығы	36 379	39 061	48 794	55 166	62 880	Сельское, лесное и рыбное хозяйство
Өнеркәсіп	88 765	102 797	118 212	133 561	151 900	Промышленность
Кен өндіру өнеркәсібі және карьерлерді қазу	131 450	157 505	180 012	190 018	223 011	Горнодобывающая промышленность и разработка карьеров
Өңдеу өнеркәсібі	76 764	87 377	99 236	113 288	123 881	Обрабатывающая промышленность
Электрмен жабдықтау, газ, бу беру және ауа баптау	68 188	75 213	86 033	96 978	110 264	Электроснабжение, подача газа, пара и воздушное кондиционирование
Сумен жабдықтау; көріз жүйесі, қалдықтардың жиналуын және таратылуын бақылау	48 626	52 619	57 472	67 087	74 527	Водоснабжение; канализационная система, контроль над сбором и распределением отходов
Құрылыс	92 420	107 760	112 543	113 767	121 412	Строительство
Көтерме және бөлшек сауда; автомобильдерді және мотоциклдерді жөндеу	72 486	82 605	94 868	106 924	115 156	Оптовая и розничная торговля; ремонт автомобилей и мотоциклов
Көлік және қоймалау	90 601	103 992	120 277	137 857	151 373	Транспорт и складирование
Тұру және тамақтану бойынша қызметтер	97 531	98 315	109 010	111 385	116 998	Услуги по проживанию и питанию
Ақпарат және байланыс	103 627	116 098	133 977	149 259	163 094	Информация и связь
Қаржы және сақтандыру қызметі	185 739	205 373	239 113	253 095	274 650	Финансовая и страховая деятельность
Жылжымайтын мүлікпен жасалатын операциялар	66 780	73 689	84 856	94 602	105 861	Операции с недвижимым имуществом
Кәсіби, ғылыми және техникалық қызмет	148 926	174 741	211 970	241 421	255 968	Профессиональная, научная и техническая деятельность
Әкімшілік және қосалқы қызмет көрсету саласындағы қызмет	85 089	98 077	96 814	98 044	102 677	Деятельность в области административного и вспомогательного обслуживания
Мемлекеттік басқару және қорғаныс; міндетті әлеуметтік қамтамасыз ету	64 245	75 940	91 961	106 791	112 738	Государственное управление и оборона; обязательное социальное обеспечение
Білім беру	44 935	52 554	62 878	71 561	72 326	Образование
Денсаулық сақтау және әлеуметтік қызметтер	50 465	61 390	73 934	83 010	86 187	Здравоохранение и социальные услуги
Өнер, ойын-сауық және демалыс	57 378	69 262	85 465	97 424	106 763	Искусство, развлечения и отдых

Жалғасы

Продолжение

	Ерлер Мужчины					
	2009	2010	2011	2012	2013	
Өзге де қызметтер түрлерін ұсыну	153 319	158 810	172 994	186 438	191 497	Предоставление прочих видов услуг
Аумақтан тысқары ұйымдар қызметі	237 742	231 094	323 407	381 476	269 948	Деятельность экстерриториальных организаций и органов

Жалғасы

Продолжение

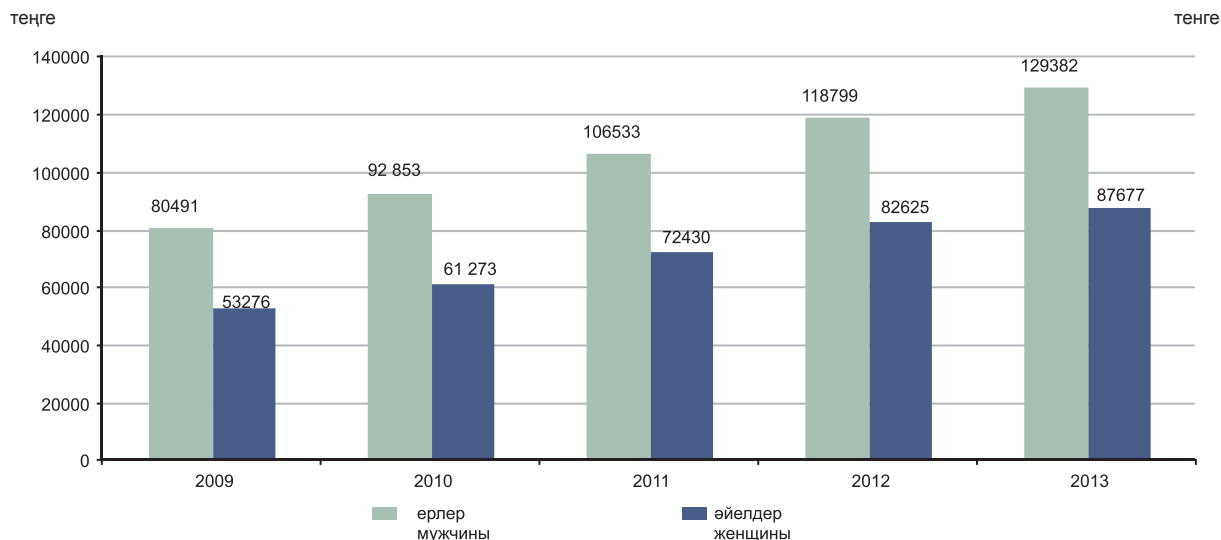
	Әйелдер Женщины					
	2009	2010	2011	2012	2013	
Қызметтің барлық түрі бойынша	53 276	61 273	72 430	82 625	87 677	По всем видам деятельности
Ауыл, орман және балық шаруашылығы	26 562	29 800	35 112	40 622	46 942	Сельское, лесное и рыбное хозяйство
Өнеркәсіп	59 561	69 108	79 892	91 259	104 601	Промышленность
Кен өндіру өнеркәсібі және карьерлерді қазу	95 118	114 814	131 209	134 229	161 721	Горнодобывающая промышленность и разработка карьеров
Өңдеу өнеркәсібі	52 032	59 658	69 407	81 705	91 244	Обрабатывающая промышленность
Электрмен жабдықтау, газ, бу беру және ауа баптау	53 989	60 217	69 103	78 861	89 411	Электроснабжение, подача газа, пара и воздушное кондиционирование
Сумен жабдықтау; кәріз жүйесі, қалдықтардың жиналуын және таратылуын бақылау	36 932	41 285	44 452	52 241	59 382	Водоснабжение; канализационная система, контроль над сбором и распределением отходов
Құрылыс	72 380	82 797	94 379	99 761	106 089	Строительство
Көтерме және бөлшек сауда; автомобильдерді және мотоциклдерді жөндеу	55 799	64 475	72 947	81 703	90 251	Оптовая и розничная торговля; ремонт автомобилей и мотоциклов
Көлік және қоймалау	70 771	81 372	94 780	108 737	117 398	Транспорт и складирование
Тұру және тамақтану бойынша қызметтер	52 614	58 041	64 709	68 928	79 447	Услуги по проживанию и питанию
Ақпарат және байланыс	96 241	103 684	121 250	136 371	146 314	Информация и связь
Қаржы және сақтандыру қызметі	120 464	132 649	149 061	159 284	170 453	Финансовая и страховая деятельность
Жылжымайтын мүлікпен жасалатын операциялар	52 876	60 953	69 727	81 028	92 423	Операции с недвижимым имуществом
Кәсіби, ғылыми және техникалық қызмет	96 734	100 019	121 544	144 721	154 375	Профессиональная, научная и техническая деятельность
Әкімшілік және қосалқы қызмет көрсету саласындағы қызмет	88 216	83 838	83 277	93 073	93 595	Деятельность в области административного и вспомогательного обслуживания
Мемлекеттік басқару және қорғаныс; міндетті әлеуметтік қамтамасыз ету	51 101	61 384	73 481	83 926	87 363	Государственное управление и оборона; обязательное социальное обеспечение
Білім беру	40 947	48 078	57 980	66 705	68 539	Образование
Денсаулық сақтау және әлеуметтік қызметтер	44 507	53 188	66 400	76 901	79 814	Здравоохранение и социальные услуги
Өнер, ойын-сауық және демалыс	35 500	41 731	50 177	56 233	59 732	Искусство, развлечения и отдых

Жалғасы

Продолжение

	Әйелдер Женщины					
	2009	2010	2011	2012	2013	
Өзге де қызметтер түрлерін ұсыну	85 370	97 926	107 003	120 699	118 833	Предоставление прочих видов услуг
Аумақтан тысқары ұйымдар қызметі	190 106	241 688	276 554	275 831	269 948	Деятельность экстерриториальных организаций и органов

Орташа айлық атаулы жалақысы
Среднемесячная номинальная заработная плата



4.4 Экономикалық қызмет түрлері бойынша ерлер мен әйелдердің атаулы жалақы индексі
Индекс номинальной заработной платы мужчин и женщин по видам экономической деятельности

өткен жылға пайызбен

в процентах к предыдущему году

	Ерлер Мужчины					Әйелдер Женщины					
	2009	2010	2011	2012	2013	2009	2010	2011	2012	2013	
Қызметтің барлық түрі бойынша	109,5	115,4	114,7	111,5	108,9	113,5	115,0	118,2	114,1	106,1	По всем видам деятельности
Ауыл, орман және балық шаруашылығы	108,1	107,4	124,9	113,1	114,0	110,2	112,2	117,8	115,7	115,6	Сельское, лесное и рыбное хозяйство
Өнеркәсіп	107,4	115,8	115,0	113,0	113,7	108,6	116,0	115,6	114,2	114,6	Промышленность
Кен өндіру өнеркәсібі және карьерлерді қазу	111,0	119,8	114,3	105,6	117,4	114,7	120,7	114,3	102,3	120,5	Горнодобывающая промышленность и разработка карьеров
Өңдеу өнеркәсібі	104,6	113,8	113,6	114,2	109,4	105,5	114,7	116,3	117,7	111,7	Обработывающая промышленность
Электрмен жабдықтау, газ, бу беру және ауа баптау	106,9	110,3	114,4	112,7	113,7	107,9	111,5	114,8	114,1	113,4	Электроснабжение, подача газа, пара и воздушное кондиционирование

Жалғасы

Продолжение

	Ерлер Мужчины					Әйелдер Женщины					
	2009	2010	2011	2012	2013	2009	2010	2011	2012	2013	
Сумен жабдықтау; кәріз жүйесі, қалдықтардың жиналуын және таратылуын бақылау	103,8	108,2	109,2	116,7	111,1	104,3	111,8	107,7	117,5	113,7	Водоснабжение; канализационная система, контроль над сбором и распределением отходов
Құрылыс	111,0	116,6	104,4	101,1	106,7	102,9	114,4	114,0	105,7	106,3	Строительство
Көтерме және бөлшек сауда; автомобильдерді және мотоциклдерді жөндеу	109,1	114,0	114,8	112,7	107,7	110,7	115,5	113,1	112,0	110,5	Оптовая и розничная торговля; ремонт автомобилей и мотоциклов
Көлік және қоймалау	107,1	114,8	115,7	114,6	109,8	106,3	115,0	116,5	114,7	108,0	Транспорт и складирование
Тұру және тамақтану бойынша қызметтер	107,5	100,8	110,9	102,2	105,0	98,4	110,3	111,5	106,5	115,3	Услуги по проживанию и питанию
Ақпарат және байланыс	101,1	112,0	115,4	111,4	109,3	106,2	107,7	116,9	112,5	107,3	Информация и связь
Қаржы және сақтандыру қызметі	100,2	110,6	116,4	105,8	108,5	100,9	110,1	112,4	106,9	107,0	Финансовая и страховая деятельность
Жылжымайтын мүлікпен жасалатын операциялар	114,7	110,3	115,2	111,5	111,9	107,9	115,3	114,4	116,2	114,1	Операции с недвижимым имуществом
Кәсіби, ғылыми және техникалық қызмет	114,1	117,3	121,3	113,9	106,0	108,9	103,4	121,5	119,1	106,7	Профессиональная, научная и техническая деятельность
Әкімшілік және қосалқы қызмет көрсету саласындағы қызмет	107,9	115,3	98,7	101,3	104,7	108,7	95,0	99,3	111,8	100,6	Деятельность в области административного и вспомогательного обслуживания
Мемлекеттік басқару және қорғаныс; міндетті әлеуметтік қамтамасыз ету	124,7	118,2	121,1	116,1	105,6	126,1	120,1	119,7	114,2	104,1	Государственное управление и оборона; обязательное социальное обеспечение
Білім беру	120,7	117,0	119,6	113,8	101,1	122,2	117,4	120,6	115,0	102,7	Образование
Денсаулық сақтау және әлеуметтік қызметтер	126,1	121,6	120,4	112,3	103,8	127,1	119,5	124,8	115,8	103,8	Здравоохранение и социальные услуги
Өнер, ойын-сауық және демалыс	123,0	120,7	123,4	114,0	109,6	118,4	117,6	120,2	112,1	106,2	Искусство, развлечения и отдых
Өзге де қызметтер түрлерін ұсыну	116,6	103,6	108,9	107,8	102,7	110,5	114,7	109,3	112,8	98,5	Предоставление прочих видов услуг
Аумақтан тысқары ұйымдар қызметі	125,9	97,2	139,9	118,0	70,8	120,4	127,1	114,4	99,7	97,9	Деятельность экстерриториальных организаций и органов

4.5 Экономикалық қызмет түрлері бойынша ерлер мен әйелдердің нақты жалақы индексі

Индекс реальной заработной платы мужчин и женщин по видам экономической деятельности

өткен жылға пайызбен

в процентах к предыдущему году

	Ерлер Мужчины					Әйелдер Женщины					
	2009	2010	2011	2012	2013	2009	2010	2011	2012	2013	
Қызметтің барлық түрі бойынша	102,1	107,7	105,9	106,1	102,9	105,8	107,4	109,1	108,6	100,3	По всем видам деятельности
Ауыл, орман және балық шаруашылығы	100,7	100,3	115,3	107,6	107,7	102,7	104,8	108,8	110,1	109,2	Сельское, лесное и рыбное хозяйство
Өнеркәсіп	100,1	108,1	106,2	107,5	107,5	101,2	108,3	106,7	108,7	108,3	Промышленность
Кен өндіру өнеркәсібі және карьерлерді қазу	103,4	111,9	105,5	100,4	110,9	106,9	112,7	105,5	97,3	113,9	Горнодобывающая промышленность и разработка карьеров
Өңдеу өнеркәсібі	97,5	106,3	104,9	108,6	103,4	98,3	107,1	107,4	112,0	105,6	Обработывающая промышленность
Электрмен жабдықтау, газ, бу беру және ауа баптау	99,6	103,0	105,6	107,3	107,5	100,6	104,1	106,0	108,6	107,2	Электроснабжение, подача газа, пара и воздушное кондиционирование
Сумен жабдықтау; көріз жүйесі, қалдықтардың жиналуын және таратылуын бақылау	96,7	101,0	100,9	111,1	105,0	97,2	104,4	99,4	111,8	107,4	Водоснабжение; канализационная система, контроль над сбором и распределением отходов
Құрылыс	103,4	108,9	96,4	96,2	100,9	95,9	106,8	105,3	100,6	100,5	Строительство
Көтерме және бөлшек сауда; автомобильдерді және мотоциклдерді жөндеу	101,7	106,4	106,0	107,2	101,8	103,2	107,8	104,4	106,6	104,4	Оптовая и розничная торговля; ремонт автомобилей и мотоциклов
Көлік және қоймалау	99,8	107,2	106,8	109,1	103,8	99,1	107,4	107,6	109,2	102,0	Транспорт и складирование
Тұру және тамақтану бойынша қызметтер	100,2	94,1	102,4	97,2	99,3	91,7	103,0	103,0	101,4	108,9	Услуги по проживанию и питанию
Ақпарат және байланыс	94,2	104,6	106,6	106,0	103,3	99,0	100,6	107,9	107,0	101,4	Информация и связь
Қаржы және сақтандыру қызметі	93,4	103,3	107,5	100,7	102,6	94,0	102,8	103,8	101,7	101,1	Финансовая и страховая деятельность
Жылжымайтын мүлікпен жасалатын операциялар	106,9	103,0	106,3	106,1	105,8	100,6	107,7	105,6	110,6	107,8	Операции с недвижимым имуществом
Кәсіби, ғылыми және техникалық қызмет	106,3	109,5	112,0	108,4	100,2	101,5	96,5	112,2	113,3	100,8	Профессиональная, научная и техническая деятельность
Әкімшілік және қосалқы қызмет көрсету саласындағы қызмет	100,6	107,7	91,1	96,4	99,0	101,3	88,7	91,7	106,3	95,0	Деятельность в области административного и вспомогательного обслуживания
Мемлекеттік басқару және қорғаныс; міндетті әлеуметтік қамтамасыз ету	116,2	110,4	111,8	110,5	99,8	117,5	112,1	110,5	108,7	98,4	Государственное управление и оборона; обязательное социальное обеспечение
Білім беру	112,5	109,2	110,5	108,3	95,5	113,9	109,6	111,4	109,5	97,1	Образование
Денсаулық сақтау және әлеуметтік қызметтер	117,5	113,5	111,2	106,8	98,1	118,5	111,6	115,2	110,2	98,1	Здравоохранение и социальные услуги
Өнер, ойын-сауық және демалыс	114,6	112,7	113,9	108,5	103,6	110,3	109,8	111,0	106,6	100,4	Искусство, развлечения и отдых

Жалғасы

Продолжение

	Ерлер Мужчины					Әйелдер Женщины					
	2009	2010	2011	2012	2013	2009	2010	2011	2012	2013	
Өзге де қызметтер түрлерін ұсыну	108,7	96,7	100,6	102,5	97,1	103,0	107,1	100,9	107,3	93,1	Предоставление прочих видов услуг
Аумақтан тысқары ұйымдар қызметі	117,3	90,8	129,2	112,2	66,9	112,2	118,7	105,6	94,9	92,5	Деятельность экстерриториальных организаций и органов

* Кәсіпкерлік қызметпен айналысатын шағын кәсіпорындарды есепке алусыз.

Без учета малых предприятий, занимающихся предпринимательской деятельностью.

Қызметтердің ірілендірілген топтары бойынша ерлер мен әйелдердің орташа айлық атаулы жалақысы*
Среднемесячная номинальная заработная плата мужчин и женщин по укрупненным группам занятий*

4.10 Қызметтердің ірілендірілген топтары бойынша ерлер мен әйелдердің орташа айлық атаулы жалақысы
Среднемесячная номинальная заработная плата мужчин и женщин по укрупненным группам занятий

теңге

тенге

	Барлығы Всего					
	2009	2010	2011	2012	2013	
Барлық қызметкерлердің соның ішінде:	67 333	77 611	90 028	101 263	109 141	Всего персонала в том числе:
барлық деңгейдегі билік және басқару органдары басшыларының, ұйым басшыларын қоса	150 966	175 456	205 715	228 738	250 566	руководители органов власти и управления всех уровней, включая руководителей организаций
біліктілігі жоғары деңгейдегі мамандардың	80 065	92 750	109 349	122 571	130 289	специалисты высшего уровня квалификации
біліктілігі орта деңгейдегі мамандардың	58 059	67 586	78 294	88 794	91 679	специалисты среднего уровня квалификации
ақпарат дайындаумен, құжаттаманы ресімдеумен, есеп жүргізумен және қызмет көрсетумен айналысатын қызметшілердің	51 988	60 849	67 487	74 106	80 816	служащие, занятые подготовкой информации, оформлением документации, учетом и обслуживанием
қызмет көрсету, тұрғын үй-коммуналдық шаруашылық, сауда және қызметтің сабақтас түрлері саласы қызметкерлерінің	43 081	49 754	56 444	63 517	69 018	работники сферы обслуживания, жилищно-коммунального хозяйства, торговли и
ауыл, орман, аң шаруашылығының, балық өсіру және балық аулау саласының	33 972	35 882	45 494	50 698	64 011	родственных видов деятельности квалифицированные работники сельского, лесного, охотничьего хозяйства, рыболовства и
білікті қызметкерлерінің ірі және ұсақ өнеркәсіп ұйымдарының, көркем кәсіпшіліктің, құрылыстың, көлік пен байланыстың, геологияның және жер қойнауын барлаудың	68 122	77 069	87 734	99 601	109 758	квалифицированные рабочие крупных и мелких промышленных организаций, художественных промыслов, строительства, транспорта, связи, геологии и разведки недр

Жалғасы

Продолжение

	Барлығы Всего					
	2009	2010	2011	2012	2013	
операторлардың, аппаратшылардың, қондырғы мен машина машинистерінің және жинаушы слесарьлардың	70 695	81 891	92 501	105 373	120 856	операторы, аппаратчики, машинисты установок и машин и слесари-сборщики
біліктілігі жоқ жұмысшылардың	29 510	34 457	39 787	45 903	48 358	неквалифицированные рабочие

Жалғасы

Продолжение

	соның ішінде в том числе					
	ерлер мужчины					
	2009	2010	2011	2012	2013	
Барлық қызметкерлердің соның ішінде:	80 491	92 853	106 533	118 799	129 382	Всего персонала в том числе:
барлық деңгейдегі билік және басқару органдары						руководители органов власти и управления всех уровней, включая
басшыларының, ұйым басшыларын қоса	173 536	203 160	237 769	263 951	289 254	руководителей организаций
біліктілігі жоғары деңгейдегі мамандардың	106 265	123 016	144 687	157 174	168 003	специалисты высшего уровня квалификации
біліктілігі орта деңгейдегі мамандардың	73 843	86 468	96 011	108 357	111 473	специалисты среднего уровня квалификации
ақпарат дайындаумен, құжаттаманы ресімдеумен, есеп жүргізумен және қызмет көрсетумен айналысатын қызметшілердің	65 163	82 647	86 067	92 353	98 883	служащие, занятые подготовкой информации, оформлением документации, учетом и обслуживанием
қызмет көрсету, тұрғын үй- коммуналдық шаруашылық, сауда және қызметтің сабақтас түрлері						работники сферы обслуживания, жилищно-коммунального хозяйства, торговли и
саласы қызметкерлерінің	48 837	56 575	63 827	71 338	77 212	родственных видов деятельности
ауыл, орман, аң шаруашылығының, балық өсіру және балық аулау саласының						квалифицированные работники сельского, лесного, охотничьего хозяйства, рыбоводства и
білікті қызметкерлерінің	35 925	37 347	48 070	52 902	66 148	рыболовства
ірі және ұсақ өнеркәсіп ұйымдарының, көркем кәсіпшіліктің, құрылыстың, көлік пен байланыстың, геологияның						квалифицированные рабочие крупных и мелких промышленных организаций, художественных промыслов, строительства, транспорта, связи, геологии и
және жер қойнауын барлаудың						разведки недр
білікті жұмысшыларының	72 031	81 470	92 527	104 656	115 261	
операторлардың, аппаратшылардың, қондырғы мен машина машинистерінің және						операторы, аппаратчики, машинисты установок и машин и
жинаушы слесарьлардың	74 582	86 163	97 157	110 624	127 135	слесари-сборщики
біліктілігі жоқ жұмысшылардың	34 183	39 678	44 207	51 537	54 505	неквалифицированные рабочие

Жалғасы

Продолжение

	соның ішінде соның ішінде					
	әйелдер женщины					
	2009	2010	2011	2012	2013	
Барлық қызметкерлердің соның ішінде:	53 276	61 273	72 430	82 625	87 677	Всего персонала
барлық деңгейдегі билік және басқару органдары						в том числе:
басшыларының, ұйым						руководители органов власти
басшыларын қоса	116 003	132 442	156 628	174 887	190 755	и управления всех уровней,
біліктілігі жоғары деңгейдегі						включая руководителей
мамандардың	65 382	75 346	89 015	102 461	108 079	организаций
біліктілігі орта деңгейдегі						специалисты высшего уровня
мамандардың	48 599	56 384	67 344	76 405	78 735	квалификации
ақпарат дайындаумен,						специалисты среднего уровня
құжаттаманы ресімдеумен,						квалификации
есеп жүргізумен және қызмет						служащие, занятые подготовкой
көрсетумен айналысатын						информации, оформлением
қызметшілердің	47 868	53 936	61 310	67 871	74 646	документации, учетом и
қызмет көрсету, тұрғын үй- коммуналдық шаруашылық,						обслуживанием
сауда және қызметтің сабақтас						работники сферы обслуживания,
түрлері саласы қызметкерлерінің	37 486	42 492	48 719	55 177	60 301	жилищно-коммунального
ауыл, орман, аң						хозяйства, торговли и
шаруашылығының, балық өсіру						родственных видов деятельности
және балық аулау саласының						квалифицированные работники
білікті қызметкерлерінің	25 870	29 782	34 773	42 272	55 463	сельского, лесного, охотничьего
ірі және ұсақ өнеркәсіп						хозяйства, рыбоводства и
ұйымдарының, көркем						рыболовства
кәсіпшіліктің, құрылыстың, көлік						квалифицированные рабочие
пен байланыстың, геологияның						крупных и мелких промышленных
және жер қойнауын барлаудың						организаций, художественных
білікті жұмысшыларының	47 603	53 021	60 431	70 094	76 565	промыслов, строительства,
операторлардың,						транспорта, связи, геологии и
аппаратшылардың, қондырғы мен						разведки недр
машина машинистерінің және						операторы, аппаратчики,
жинаушы слесарьлардың	49 763	58 672	67 090	74 663	84 102	машинисты установок и машин и
біліктілігі жоқ жұмысшылардың	25 902	30 373	36 367	41 265	43 324	слесари-сборщики
						неквалифицированные рабочие

4.11 2013 жылғы экономикалық қызмет түрлері және қызметтердің ірілендірілген топтары бойынша ерлер мен әйелдердің орташа айлық атаулы жалақысы
Среднемесячная номинальная заработная плата мужчин и женщин по видам экономической деятельности и укрупненным группам занятий в 2013 году

теңге

тенге

	Барлық персонал Всего персонала		соның ішінде в том числе						
			барлық деңгейдегі билік және басқару органдары басшыларының, ұйым басшыларын қоса руководителей органов власти и управления всех уровней, включая руководителей организаций		біліктілігі жоғары деңгейдегі мамандардың специалистов высшего уровня квалификации		біліктілігі орта деңгейдегі мамандардың специалистов среднего уровня квалификации		
	ерлер мужчины	әйелдер женщины	ерлер мужчины	әйелдер женщины	ерлер мужчины	әйелдер женщины	ерлер мужчины	әйелдер женщины	
Қызметтің барлық түрі бойынша	129 382	87 677	289 254	190 755	168 003	108 079	111 473	78 735	По всем видам деятельности
Ауыл, орман және балық шаруашылығы	62 880	46 942	120 942	95 108	91 661	86 728	67 668	55 487	Сельское, лесное и рыбное хозяйство
Өнеркәсіп	151 900	104 601	320 048	241 514	217 447	162 126	146 873	102 753	Промышленность
Кен өндіру өнеркәсібі және карьерлерді қазу	223 011	161 721	471 546	367 860	328 958	262 311	228 964	179 679	Горнодобывающая промышленность и разработка карьеров
Өңдеу өнеркәсібі	123 881	91 244	272 121	209 624	168 315	133 763	119 304	86 069	Обрабатывающая промышленность
Электрмен жабдықтау, газ, бу беру және ауа баптау	110 264	89 411	204 908	198 212	138 495	117 942	103 929	82 159	Электроснабжение, подача газа, пара и воздушное кондиционирование
Сумен жабдықтау; кәріз жүйесі, қалдықтардың жиналуын және таратылуын бақылау	74 527	59 382	141 551	114 897	104 794	87 503	85 026	69 039	Водоснабжение; канализационная система, контроль над сбором и распределением отходов
Құрылыс	121 412	106 089	288 042	231 854	203 218	145 236	132 385	100 153	Строительство
Көтерме және бөлшек сауда; автомобильдерді және мотоциклдерді жөндеу	115 156	90 251	340 613	234 606	192 485	143 329	107 992	90 319	Оптовая и розничная торговля; ремонт автомобилей и мотоциклов
Көлік және қоймалау	151 373	117 398	311 727	188 513	263 228	172 908	165 268	116 689	Транспорт и складирование
Тұру және тамақтану бойынша қызметтер	116 998	79 447	411 946	187 981	164 696	126 028	94 384	85 859	Услуги по проживанию и питанию
Ақпарат және байланыс	163 094	146 314	382 732	329 609	199 687	171 056	135 770	120 750	Информация и связь

Жалғасы

Продолжение

	Барлық персонал Всего персонала		соның ішінде в том числе						
			барлық деңгейдегі билік және басқару органдары басшыларының, ұйым басшыларын қоса руководителей органов власти и управления всех уровней, включая руководителей организаций		біліктілігі жоғары деңгейдегі мамандардың специалистов высшего уровня квалификации		біліктілігі орта деңгейдегі мамандардың специалистов среднего уровня квалификации		
	ерлер мужчины	әйелдер женщины	ерлер мужчины	әйелдер женщины	ерлер мужчины	әйелдер женщины	ерлер мужчины	әйелдер женщины	
Қаржы және сақтандыру қызметі	274 650	170 453	633 891	395 506	242 717	176 530	161 437	112 999	Финансовая и страховая деятельность
Жылжымайтын мүлікпен жасалатын операциялар	105 861	92 423	268 637	218 857	164 232	148 193	115 570	97 456	Операции с недвижимым имуществом
Кәсіби, ғылыми және техникалық қызмет	255 968	154 375	472 619	291 640	365 141	184 379	207 931	123 994	Профессиональная, научная и техническая деятельность
Әкімшілік және қосалқы қызмет көрсету саласындағы қызмет	102 677	93 595	292 548	249 100	322 849	180 758	79 731	88 078	Деятельность в области административного и вспомогательного обслуживания
Мемлекеттік басқару және қорғаныс; міндетті әлеуметтік қамтамасыз ету	112 738	87 363	200 230	177 375	132 682	108 998	94 735	68 558	Государственное управление и оборона; обязательное социальное обеспечение
Білім беру	72 326	68 539	140 709	113 781	93 113	83 278	63 100	57 273	Образование
Денсаулық сақтау және әлеуметтік қызметтер	86 187	79 814	169 119	153 543	119 019	110 026	86 369	82 898	Здравоохранение и социальные услуги
Өнер, ойын-сауық және демалыс	106 763	59 732	194 521	107 768	124 493	73 747	154 740	52 077	Искусство, развлечения и отдых
Өзге де қызметтер түрлерін ұсыну	191 497	118 833	310 178	181 264	266 193	163 901	118 770	88 791	Предоставление прочих видов услуг
Аумақтан тысқары ұйымдар қызметі	269 948	269 948	826 942	-	232 815	269 948	-	-	Деятельность экстерриториальных организаций и органов

Жалғасы

Продолжение

	соның ішінде в том числе						
	ақпарат дайындаумен, құжаттаманы ресімдеумен, есеп жүргізумен және қызмет көрсетумен айналысатын қызметшілердің служащих, занятых подготовкой информации, оформлением документации, учетом и обслуживанием		қызмет көрсету, тұрғын үй-коммуналдық шаруашылық, сауда және қызметтің сабақтас түрлері саласы қызметкерлерінің работников сферы обслуживания, жилищно-коммунального хозяйства, торговли и родственных видов деятельности		ауыл, орман, аң шаруашылығының, балық өсіру және балық аулау саласының білікті қызметкерлерінің квалифицированных работников сельского, лесного, охотничьего хозяйств, рыбоводства и рыболовства		
	ерлер мужчины	әйелдер женщины	ерлер мужчины	әйелдер женщины	ерлер мужчины	әйелдер женщины	
Қызметтің барлық түрі бойынша	98 883	74 646	77 212	60 301	66 148	55 463	По всем видам деятельности
Ауыл, орман және балық шаруашылығы	56 343	46 338	52 943	35 883	63 705	49 394	Сельское, лесное и рыбное хозяйство
Өнеркәсіп	122 593	90 447	79 722	64 604	137 765	85 963	Промышленность
Кен өндіру өнеркәсібі және карьерлерді қазу	189 515	150 604	135 141	99 314	360 205	124 499	Горнодобывающая промышленность и разработка карьеров
Өңдеу өнеркәсібі	102 263	81 204	79 861	62 647	124 123	83 422	Обрабатывающая промышленность
Электрмен жабдықтау, газ, бу беру және ауа баптау	108 224	74 256	75 829	64 414	73 014	50 955	Электроснабжение, подача газа, пара и воздушное кондиционирование
Сумен жабдықтау; кәріз жүйесі, қалдықтардың жиналуын және таратылуын бақылау	66 833	58 637	71 550	46 772	54 968	50 772	Водоснабжение; канализационная система, контроль над сбором и распределением отходов
Құрылыс	112 855	99 692	107 930	76 983	76 567	25 628	Строительство
Көтерме және бөлшек сауда; автомобильдерді және мотоциклдерді жөндеу	92 377	78 952	85 454	66 127	101 160	58 194	Оптовая и розничная торговля; ремонт автомобилей и мотоциклов
Көлік және қоймалау	125 628	105 296	155 930	107 706	151 700	146 991	Транспорт и складирование
Тұру және тамақтану бойынша қызметтер	108 089	85 685	102 574	71 001	42 780	86 915	Услуги по проживанию и питанию
Ақпарат және байланыс	112 422	108 517	81 297	56 584	-	-	- Информация и связь
Қаржы және сақтандыру қызметі	141 128	99 660	77 282	86 193	-	-	- Финансовая и страховая деятельность
Жылжымайтын мүлікпен жасалатын операциялар	94 104	74 491	73 213	71 631	47 074	41 439	Операции с недвижимым имуществом
Кәсіби, ғылыми және техникалық қызмет	138 746	115 658	82 743	65 256	74 882	57 032	Профессиональная, научная и техническая деятельность
Әкімшілік және қосалқы қызмет көрсету							Деятельность в области административного и вспомогательного
саласындағы қызмет	103 143	82 856	57 950	54 578	73 584	58 900	обслуживания

Жалғасы

Продолжение

	соның ішінде в том числе						
	ақпарат дайындаумен, құжаттаманы ресімдеумен, есеп жүргізумен және қызмет көрсетумен айналысатын қызметшілердің служащих, занятых подготовкой информации, оформлением документации, учетом и обслуживанием		қызмет көрсету, тұрғын үй-коммуналдық шаруашылық, сауда және қызметтің сабақтас түрлері саласы қызметкерлерінің работников сферы обслуживания, жилищно-коммунального хозяйства, торговли и родственных видов деятельности		ауыл, орман, аң шаруашылығының, балық өсіру және балық аулау саласының білікті қызметкерлерінің квалифицированных работников сельского, лесного, охотничьего хозяйств, рыбоводства и рыболовства		
	ерлер мужчины	әйелдер женщины	ерлер мужчины	әйелдер женщины	ерлер мужчины	әйелдер женщины	
Мемлекеттік басқару және қорғаныс; міндетті әлеуметтік қамтамасыз ету	70 448	53 298	89 868	46 612	42 836	40 459	Государственное управление и оборона; обязательное социальное обеспечение
Білім беру	64 621	48 351	48 929	41 126	47 546	32 240	Образование
Денсаулық сақтау және әлеуметтік қызметтер	75 773	67 445	64 549	54 497	25 000	30 829	Здравоохранение и социальные услуги
Өнер, ойын-сауық және демалыс	53 017	50 698	82 910	42 664	48 239	54 682	Искусство, развлечения и отдых
Өзге де қызметтер түрлерін ұсыну	149 262	91 169	44 339	40 715	49 486	83 291	Предоставление прочих видов услуг
Аумақтан тысқары ұйымдар қызметі	-	-	-	-	-	-	Деятельность экстерриториальных организаций и органов

Жалғасы

Продолжение

	соның ішінде						
	ірі және ұсақ өнеркәсіп ұйымдарының, көркем кәсіпшіліктің, құрылыстың, көлік пен байланыстың, геологияның және жер қойнауын барлаудың білікті жұмысшыларының квалифицированных рабочих крупных и мелких промышленных организаций, художественных промыслов, строительства, транспорта, связи, геологии и разведки недр		операторлардың, аппаратшылардың, қондырғы мен машина машинистерінің және жинаушы слесарьлардың операторов, аппаратчиков, машинистов установок и машин и слесарей сборщиков		біліктілігі жоқ жұмысшылардың неквалифицированных рабочих		
	ерлер мужчины	әйелдер женщины	ерлер мужчины	әйелдер женщины	ерлер мужчины	әйелдер женщины	
Қызметтің барлық түрі бойынша	115 261	76 565	127 135	84 102	54 505	43 324	По всем видам деятельности
Ауыл, орман және балық шаруашылығы	55 910	39 050	64 109	45 687	44 144	35 834	Сельское, лесное и рыбное хозяйство
Өнеркәсіп	120 064	76 238	151 002	90 627	77 877	59 327	Промышленность

Жалғасы

Продолжение

Қысқартылған атауы	соның ішінде						Қысқартылған атауы
	ірі және ұсақ өнеркәсіп ұйымдарының, көркем кәсіпшіліктің, құрылыстың, көлік пен байланыстың, геологияның және жер қойнауын барлаудың білікті жұмысшыларының квалификацияланған рабочих крупных и мелких промышленных организаций, художественных промыслов, строительства, транспорта, связи, геологии и разведки недр	операторлардың, аппаратшылардың, қондырғы мен машина машинистерінің және жинаушы слесарьлардың операторов, аппаратчиков, машинистов установок и машин и слесарей сборщиков		біліктілігі жоқ жұмысшылардың неквалифицированных рабочих			
		ерлер мужчины	әйелдер женщины	ерлер мужчины	әйелдер женщины	ерлер мужчины	
Кен өндіру өнеркәсібі және карьерлерді қазу	162 836	95 826	203 904	118 171	138 249	82 584	Горнодобывающая промышленность и разработка карьеров
Өңдеу өнеркәсібі	107 399	72 045	113 703	80 701	67 276	55 735	Обработывающая промышленность
Электрмен жабдықтау, газ, бу беру және ауа баптау	89 983	74 413	106 419	80 646	56 780	50 269	Электроснабжение, подача газа, пара и воздушное
Сумен жабдықтау; көріз жүйесі, қалдықтардың жиналуын және таратылуын бақылау	71 866	51 718	69 104	58 469	56 755	44 229	кондиционирование Водоснабжение;
Құрылыс	103 634	78 191	108 145	96 177	70 581	55 304	канализационная система, контроль над сбором и распределением отходов
Көтерме және бөлшек сауда; автомобильдерді және мотоциклдерді жөндеу	110 606	60 424	78 568	52 427	57 565	44 493	Строительство
Көлік және қоймалау	122 191	74 536	137 096	92 977	72 863	77 387	Оптовая и розничная торговля; ремонт автомобилей и мотоциклов
Тұру және тамақтану бойынша қызметтер	89 418	69 462	105 019	70 245	66 830	53 209	Транспорт и складирование
Ақпарат және байланыс	96 328	84 340	100 319	79 708	63 617	51 423	Услуги по проживанию и информации
Қаржы және сақтандыру қызметі	87 232	25 265	103 595	39 580	69 794	39 943	Информация и связь
Жылжымайтын мүлікпен жасалатын операциялар	80 891	86 808	77 624	67 672	62 076	54 773	Финансовая и страховая деятельность
Кәсіби, ғылыми және техникалық қызмет	155 220	132 284	152 547	73 275	76 544	53 373	Операции с недвижимым имуществом
Әкімшілік және қосалқы қызмет көрсету	100 533	88 668	105 943	69 935	57 405	48 762	Профессиональная, научная и техническая деятельность
Мемлекеттік басқару және қорғаныс; міндетті әлеуметтік қамтамасыз ету	98 276	60 409	54 087	39 410	40 319	32 772	Деятельность в области административного и вспомогательного обслуживания
Білім беру	61 136	70 196	39 707	34 516	35 560	34 284	Государственное управление и оборона; обязательное социальное обеспечение
							Образование

Жалғасы

Продолжение

	соның ішінде						
	ірі және ұсақ өнеркәсіп ұйымдарының, көркем кәсіпшіліктің, құрылыстың, көлік пен байланыстың, геологияның және жер қойнауын барлаудың білікті жұмысшыларының квалифицированных рабочих крупных и мелких промышленных организаций, художественных промыслов, строительства, транспорта, связи, геологии и разведки недр	операторлардың, аппаратшылардың, қондырғы мен машина машинистерінің және жинаушы слесарьлардың операторов, аппаратчиков, машинистов установок и машин и слесарей сборщиков	біліктілігі жоқ жұмысшылардың неквалифицированных рабочих				
				ерлер мужчины	әйелдер женщины	ерлер мужчины	
Денсаулық сақтау және әлеуметтік қызметтер	62 912	57 233	59 248	49 397	52 688	48 267	Здравоохранение и социальные услуги
Өнер, ойын-сауық және демалыс	70 860	38 075	46 341	29 596	40 243	35 561	Искусство, развлечения и отдых
Өзге де қызметтер түрлерін ұсыну	101 360	67 013	133 641	52 340	54 652	41 874	Предоставление прочих видов услуг
Аумақтан тысқары ұйымдар қызметі	-	-	-	-	-	-	Деятельность экстерриториальных организаций и органов

* Кәсіпкерлік қызметпен айналысатын шағын кәсіпорындарды есепке алусыз.
Без учета малых предприятий, занимающихся предпринимательской деятельностью.

Ерлер мен әйелдер санын есептелген жалақы мөлшері бойынша бөлу¹⁾²⁾ Распределение численности мужчин и женщин по размерам начисленной заработной платы¹⁾²⁾

4.12 2013 жылғы ерлер мен әйелдер санын есептелген жалақы мөлшері бойынша бөлу Распределение численности мужчин и женщин по размерам начисленной заработной платы в 2013 году

Қызметкерлер, барлығы Работников, всего		соның ішінде в том числе							
		ерлер мужчины			әйелдер женщины				
		адам человек	пайызбен в процентах		адам человек	пайызбен в процентах			
адам человек	қорытындыға пайызбен в процентах к итогу		қорытын- дыға итогу	жалпы санға к общей численности		қорытын- дыға итогу	жалпы санға к общей численности		
Жалдамалы қызметкерлер саны – барлығы	3 024 315	100.0	1 556 362	100.0	51.5	1 467 953	100.0	48.5	Численность наемных работников - всего

Жалғасы

Продолжение

	Қызметкерлер, барлығы Работников, всего		соның ішінде в том числе						
			ерлер мужчины			әйелдер женщины			
			адам человек	пайызбен в процентах		адам человек	пайызбен в процентах		
	қорытын- дыға итогу	жалпы санға к общей численности		қорытын- дыға итогу	жалпы санға к общей численности				
соның ішінде есептелген жалақы мөлшері бойынша, теңге:									в том числе по размерам начисленной заработной платы, тенге:
дейін 15000	226	0,0	100	0,0	44,2	126	0,0	55,8	до 15000
15001-ден 30000									от 15001 до
дейін	263 398	8,7	108 588	7,0	41,2	154 810	10,5	58,8	30000
30001-ден 45000									от 30001 до
дейін	442 205	14,6	182 776	11,7	41,3	259 429	17,7	58,7	45000
45001-ден 60000									от 45001 до
дейін	428 056	14,2	188 201	12,1	44,0	239 855	16,3	56,0	60000
60001-ден 75000									от 60001 до
дейін	386 084	12,8	179 391	11,5	46,5	206 693	14,1	53,5	75000
75001 -ден 90000									от 75001 до
дейін	343 321	11,4	172 342	11,1	50,2	170 979	11,6	49,8	90000
90001-ден 105000									от 90001 до
дейін	258 214	8,5	140 489	9,0	54,4	117 725	8,0	45,6	105000
105001-ден									от 105001 до
120000 дейін	198 428	6,6	115 087	7,4	58,0	83 341	5,7	42,0	120000
120001-ден									от 120001 до
135000 дейін	148 862	4,9	89 981	5,8	60,4	58 881	4,0	39,6	135000
135001-ден									от 135001 до
150000 дейін	114 722	3,8	73 798	4,7	64,3	40 924	2,8	35,7	150000
150001-ден									от 150001 до
180000 дейін	132 913	4,4	90 204	5,8	67,9	42 709	2,9	32,1	180000
180001-ден									от 180001 до
210000 дейін	85 444	2,8	59 221	3,8	69,3	26 223	1,8	30,7	210000
210001-ден									от 210001 до
240000 дейін	51 640	1,7	35 775	2,3	69,3	15 865	1,1	30,7	240000
240001-ден									от 240001 до
270000 дейін	36 859	1,2	24 987	1,6	67,8	11 872	0,8	32,2	270000
270001-ден									от 270001 до
300000 дейін	27 318	0,9	18 800	1,2	68,8	8 518	0,6	31,2	300000
300001-ден									от 300001 до
330000 дейін	19 440	0,6	13 515	0,9	69,5	5 925	0,4	30,5	330000
330001-ден									от 330001 до
360000 дейін	15 070	0,5	10 309	0,7	68,4	4 761	0,3	31,6	360000
360001-ден									от 360001 до
390000 дейін	13 098	0,4	9 157	0,6	69,9	3 941	0,3	30,1	390000
390000- нан жоғары	59 017	2,0	43 641	2,8	73,9	15 376	1,0	26,1	свыше 390000

4.13 2013 жылғы ерлер мен әйелдерді есептелген жалақы мөлшері және экономикалық қызмет түрлері бойынша бөлу

Распределение мужчин и женщин по размерам начисленной заработной платы и видам экономической деятельности в 2013 году

	Барлығы Всего		соның ішінде есептелген жалақы мөлшері бойынша, теңге в том числе по размерам начисленной заработной платы, тенге				
			30000-ға дейін до 30000 30001-ден 45000-ға дейін от 30001 до 45000		45001-ден 75000 дейін от 45001 до 75000		
	ерлер мужчины	әйелдер женщины	ерлер мужчины	әйелдер женщины	ерлер мужчины	әйелдер женщины	
Қызметкерлер саны - барлығы	1 556 362	1 467 953	291 464	414 365	367 592	446 548	По всем видам деятельности
Ауыл, орман және балық шаруашылығы	65 343	23 573	26 079	14 065	21 938	6 384	Сельское, лесное и рыбное хозяйство
Өнеркәсіп	413 775	154 029	37 237	29 819	82 631	51 848	Промышленность
Кен өндіру өнеркәсібі және карьерлерді қазу	133 833	33 113	4 005	2 826	13 490	8 991	Горнодобывающая промышленность и разработка карьеров
Өңдеу өнеркәсібі	193 336	84 834	20 987	18 001	39 909	28 629	Обрабатывающая промышленность
Электрмен жабдықтау, газ, бу беру және ауа баптау	64 273	24 808	7 299	4 639	19 595	9 488	Электроснабжение, подача газа, пара и воздушное кондиционирование
Сумен жабдықтау; кәріз жүйесі, қалдықтардың жиналуын және таратылуын бақылау	22 333	11 274	4 946	4 353	9 637	4 740	Водоснабжение; канализационная система, контроль над сбором и распределением отходов
Құрылыс	145 200	22 373	18 953	3 969	33 100	6 251	Строительство
Көтерме және бөлшек сауда; автомобильдерді және мотоциклдерді жөндеу	85 914	74 046	21 612	24 521	21 667	20 174	Оптовая и розничная торговля; ремонт автомобилей и мотоциклов
Көлік және қоймалау	120 516	44 116	10 816	7 574	20 769	11 972	Транспорт и складирование
Тұру және тамақтану бойынша қызметтер	8 874	18 039	1 750	4 865	2 380	6 967	Услуги по проживанию и питанию
Ақпарат және байланыс	33 597	22 803	2 303	2 022	7 361	5 326	Информация и связь
Қаржы және сақтандыру қызметі	27 064	48 579	1 399	3 956	3 167	8 060	Финансовая и страховая деятельность
Жылжымайтын мүлікпен жасалатын операциялар	15 261	10 836	3 349	3 414	5 121	3 887	Операции с недвижимым имуществом
Кәсібі, ғылыми және техникалық қызмет	55 953	40 041	6 859	7 371	10 865	9 695	Профессиональная, научная и техническая деятельность
Әкімшілік және қосалқы қызмет көрсету саласындағы қызмет	95 773	20 624	27 490	7 226	38 015	7 390	Деятельность в области административного и вспомогательного обслуживания
Мемлекеттік басқару және қорғаныс; міндетті әлеуметтік қамтамасыз ету	209 463	115 171	34 403	35 093	43 018	32 949	Государственное управление и оборона; обязательное социальное обеспечение

Жалғасы

Продолжение

	Барлығы Всего		соның ішінде есептелген жалақы мөлшері бойынша, теңге в том числе по размерам начисленной заработной платы, тенге				
			30000-ға дейін до 30000 30001-ден 45000-ға дейін от 30001 до 45000		45001-ден 75000 дейін от 45001 до 75000		
			ерлер мужчины	әйелдер женщины	ерлер мужчины	әйелдер женщины	
Білім беру	182 725	564 252	66 292	183 357	49 882	173 670	Образование
Денсаулық сақтау және әлеуметтік қызметтер	58 860	262 211	16 879	65 959	17 533	87 415	Здравоохранение и социальные услуги
Өнер, ойын-сауық және демалыс	25 804	33 950	11 326	16 376	8 200	12 002	Искусство, развлечения и отдых
Өзге де қызметтер түрлерін ұсыну	12 240	13 310	4 717	4 778	1 945	2 558	Предоставление прочих видов услуг

Жалғасы

Продолжение

	соның ішінде есептелген жалақы мөлшері бойынша, теңге в том числе по размерам начисленной заработной платы, тенге						
	75001-ден 105000 дейін от 75001 до 105000		105001-ден 150000 дейін от 105001 до 150000		150001-ден 240000 дейін от 150001 до 240000		
	ерлер мужчины	әйелдер женщины	ерлер мужчины	әйелдер женщины	ерлер мужчины	әйелдер женщины	
Қызметкерлер саны - барлығы	312 831	288 704	278 866	183 146	185 200	84 797	По всем видам деятельности
Ауыл, орман және балық шаруашылығы	9 249	1 752	5 207	833	2 457	477	Сельское, лесное и рыбное хозяйство
Өнеркәсіп	90 890	32 519	87 435	19 437	66 175	11 243	Промышленность
Кен өндіру өнеркәсібі және карьерлерді қазу	21 446	6 629	27 752	4 799	32 075	4 319	Горнодобывающая промышленность и разработка карьеров
Өңдеу өнеркәсібі	48 993	19 100	45 490	10 883	26 243	5 216	Обрабатывающая промышленность
Электрмен жабдықтау, газ, бу беру және ауа баптау	15 461	5 435	12 135	3 143	7 336	1 547	Электроснабжение, подача газа, пара и воздушное кондиционирование
Сумен жабдықтау; кәріз жүйесі, қалдықтардың жиналуын және таратылуын бақылау	4 990	1 355	2 058	612	521	161	Водоснабжение; канализационная система, контроль над сбором и распределением отходов
Құрылыс	34 372	4 757	31 390	3 366	18 802	2 380	Строительство
Көтерме және бөлшек сауда; автомобильдерді және мотоциклдерді жөндеу	15 668	12 470	11 997	8 227	8 733	5 297	Оптовая и розничная торговля; ремонт автомобилей и мотоциклов
Көлік және қоймалау	29 329	9 665	27 687	7 860	21 274	4 486	Транспорт и складирование
Тұру және тамақтану бойынша қызметтер	1 823	3 352	1 426	1 656	855	765	Услуги по проживанию и питанию
Ақпарат және байланыс	7 375	4 561	6 619	4 197	5 528	3 880	Информация и связь
Қаржы және сақтандыру қызметі	4 419	10 380	5 654	10 247	5 576	8 348	Финансовая и страховая деятельность
Жылжымайтын мүлікпен жасалатын операциялар	3 387	1 538	1 845	1 003	959	621	Операции с недвижимым имуществом

Жалғасы

Продолжение

	соның ішінде есептелген жалақы мөлшері бойынша, теңге в том числе по размерам начисленной заработной платы, тенге						
	75001-ден 105000 дейін от 75001 до 105000		105001-ден 150000 дейін от 105001 до 150000		150001-ден 240000 дейін от 150001 до 240000		
	ерлер мужчины	әйелдер женщины	ерлер мужчины	әйелдер женщины	ерлер мужчины	әйелдер женщины	
Кәсіби, ғылыми және техникалық қызмет	8 587	6 740	9 158	5 554	8 709	5 153	Профессиональная, научная и техническая деятельность
Әкімшілік және қосалқы қызмет көрсету саласындағы қызмет	13 637	2 151	8 165	1 489	5 394	1 208	Деятельность в области административного и вспомогательного обслуживания
Мемлекеттік басқару және қорғаныс; міндетті әлеуметтік қамтамасыз ету	47 564	23 219	49 481	14 101	25 263	6 033	Государственное управление и оборона; обязательное социальное обеспечение
Білім беру	31 808	113 942	21 875	67 759	9 197	19 717	Образование
Денсаулық сақтау және әлеуметтік қызметтер	10 695	57 348	8 015	34 384	4 009	13 016	Здравоохранение и социальные услуги
Өнер, ойын-сауық және демалыс	2 762	2 819	1 686	1 577	1 061	732	Искусство, развлечения и отдых
Өзге де қызметтер түрлерін ұсыну	1 266	1 491	1 226	1 456	1 208	1 441	Предоставление прочих видов услуг

Жалғасы

Продолжение

	соның ішінде есептелген жалақы мөлшері бойынша, теңге в том числе по размерам начисленной заработной платы, тенге				
	240001-ден 330000 дейін от 240001 до 330000		330001 және жоғары от 330001 и выше		
	ерлер мужчины	әйелдер женщины	ерлер мужчины	әйелдер женщины	
Қызметкерлер саны - барлығы	57 302	26 315	63 107	24 078	По всем видам деятельности
Ауыл, орман және балық шаруашылығы	296	44	117	18	Сельское, лесное и рыбное хозяйство
Өнеркәсіп	23 616	4 368	25 791	4 795	Промышленность
Кен өндіру өнеркәсібі және карьерлерді қазу	15 635	2 319	19 430	3 230	Горнодобывающая промышленность и разработка карьеров
Өңдеу өнеркәсібі	6 250	1 656	5 464	1 349	Обработывающая промышленность
Электрмен жабдықтау, газ, бу беру және ауа баптау	1 607	363	840	193	Электроснабжение, подача газа, пара и воздушное кондиционирование
Сумен жабдықтау; кәріз жүйесі, қалдықтардың жиналуын және таратылуын бақылау	124	30	57	23	Водоснабжение; канализационная система, контроль над сбором и распределением отходов
Құрылыс	4 789	950	3 794	700	Строительство
Көтерме және бөлшек сауда; автомобильдерді және мотоциклдерді жөндеу	2 993	1 633	3 244	1 724	Оптовая и розничная торговля; ремонт автомобилей и мотоциклов
Көлік және қоймалау	5 413	1 335	5 228	1 224	Транспорт и складирование

Жалғасы

Продолжение

	соның ішінде есептелген жалақы мөлшері бойынша, теңге в том числе по размерам начисленной заработной платы, тенге				
	240001-ден 330000 дейін от 240001 до 330000		330001 және жоғары от 330001 и выше		
	ерлер мужчины	әйелдер женщины	ерлер мужчины	әйелдер женщины	
Тұру және тамақтану бойынша қызметтер	272	262	368	172	Услуги по проживанию и питанию
Ақпарат және байланыс	2 041	1 348	2 370	1 469	Информация и связь
Қаржы және сақтандыру қызметі	2 517	3 459	4 332	4 129	Финансовая и страховая деятельность
Жылжымайтын мүлікпен жасалатын операциялар	287	203	313	170	Операции с недвижимым имуществом
Кәсіби, ғылыми және техникалық қызмет	4 165	2 559	7 610	2 969	Профессиональная, научная и техническая деятельность
Әкімшілік және қосалқы қызмет көрсету саласындағы қызмет	1 099	564	1 973	596	Деятельность в области административного и вспомогательного обслуживания
Мемлекеттік басқару және қорғаныс; міндетті әлеуметтік қамтамасыз ету	5 624	2 152	4 110	1 624	Государственное управление и оборона; обязательное социальное обеспечение
Білім беру	2 099	3 717	1 572	2 090	Образование
Денсаулық сақтау және әлеуметтік қызметтер	1 078	2 803	651	1 286	Здравоохранение и социальные услуги
Өнер, ойын-сауық және демалыс	324	249	445	195	Искусство, развлечения и отдых
Өзге де қызметтер түрлерін ұсыну	689	669	1 189	917	Предоставление прочих видов услуг

¹⁾ Кәсіпкерлік қызметпен айналысатын шағын кәсіпорындарды есепке алусыз.
Без учета малых предприятий, занимающихся предпринимательской деятельностью.

²⁾ Маусым айында толық жұмыс істеген жұмысшыларды бір мезгілдік есепке алу бойынша.
По единовременному учету работников, проработавшие полностью июнь месяц.

Ерлер мен әйелдерге есептелген жалақы қоры*

Фонд заработной платы, начисленный мужчинам и женщинам*

4.14 Экономикалық қызмет түрлері бойынша ерлер мен әйелдерге есептелген жалақы қоры Фонд заработной платы, начисленный мужчинам и женщинам по видам экономической деятельности

млн. теңге

млн. тенге

	Ерлер Мужчины					
	2009	2010	2011	2012	2013	
Қызметтің барлық түрі бойынша	1 585 686,6	1 878 225,2	2 213 762,2	2 550 059,0	2 831 281,3	По всем видам деятельности
Ауыл, орман және балық шаруашылығы	33 583,7	33 963,7	41 533,2	45 653,4	48 020,8	Сельское, лесное и рыбное хозяйство
Өнеркәсіп	505 427,1	597 672,0	711 936,3	810 828,0	933 697,2	Промышленность

Жалғасы

Продолжение

	Ерлер Мужчины					
	2009	2010	2011	2012	2013	
Кен өндіру өнеркәсібі және карьерлерді қазу	202 849,3	250 157,6	309 930,9	377 947,1	452 381,8	Горнодобывающая промышленность и разработка карьеров
Өңдеу өнеркәсібі	225 897,3	261 420,5	303 652,3	320 049,6	351 686,3	Обрабатывающая промышленность
Электрмен жабдықтау, газ, бу беру және ауа баптау	62 519,8	70 450,9	81 440,5	92 533,0	105 771,3	Электроснабжение, подача газа, пара и воздушное кондиционирование
Сумен жабдықтау; көріз жүйесі, қалдықтардың жиналуын және таратылуын бақылау	14 160,7	15 642,9	16 912,6	20 298,4	23 857,9	Водоснабжение; канализационная система, контроль над сбором и распределением отходов
Құрылыс	180 133,1	212 192,5	228 566,9	233 257,9	251 205,2	Строительство
Көтерме және бөлшек сауда; автомобильдерді және мотоциклдерді жөндеу	63 113,1	73 052,8	90 431,0	117 128,5	138 288,0	Оптовая и розничная торговля; ремонт автомобилей и мотоциклов
Көлік және қоймалау	164 174,0	192 943,0	220 790,4	259 696,8	280 800,0	Транспорт и складирование
Тұру және тамақтану бойынша қызметтер	9 461,3	10 199,1	11 999,4	12 371,7	14 362,6	Услуги по проживанию и питанию
Ақпарат және байланыс	49 281,1	54 987,1	64 128,9	74 338,3	81 040,8	Информация и связь
Қаржы және сақтандыру қызметі	63 928,5	69 293,5	84 207,0	95 408,8	106 695,1	Финансовая и страховая деятельность
Жылжымайтын мүлікпен жасалатын операциялар	12 813,6	15 806,3	17 095,7	19 595,2	21 595,6	Операции с недвижимым имуществом
Кәсіби, ғылыми және техникалық қызмет	89 241,4	108 895,7	139 581,9	171 757,2	191 042,1	Профессиональная, научная и техническая деятельность
Әкімшілік және қосалқы қызмет көрсету	83 222,9	106 992,8	107 224,4	115 306,3	129 320,9	Деятельность в области административного и вспомогательного обслуживания
Мемлекеттік басқару және қорғаныс; міндетті әлеуметтік қамтамасыз ету	156 123,6	190 524,8	232 524,7	281 416,7	307 807,4	Государственное управление и оборона; обязательное социальное обеспечение
Білім беру	100 896,5	122 012,0	151 718,2	178 966,2	184 328,1	Образование
Денсаулық сақтау және әлеуметтік қызметтер	32 583,8	43 447,6	55 756,2	65 263,9	69 911,5	Здравоохранение и социальные услуги
Өнер, ойын-сауық және демалыс	15 803,8	20 009,0	26 626,1	33 509,6	38 031,0	Искусство, развлечения и отдых
Өзге де қызметтер түрлерін ұсыну	25 765,0	26 138,8	29 490,6	35 391,1	35 083,0	Предоставление прочих видов услуг
Аумақтан тысқары ұйымдар қызметі	134,1	94,3	151,4	169,4	51,8	Деятельность экстерриториальных организаций и органов

Жалғасы

Продолжение

	Әйелдер Женщины					
	2009	2010	2011	2012	2013	
Қызметтің барлық түрі бойынша	982 425,6	1 156 304,0	1 411 671,2	1 668 652,7	1 809 402,6	По всем видам деятельности
Ауыл, орман және балық шаруашылығы	9 477,0	10 030,5	11 525,4	13 291,3	14 436,3	Сельское, лесное и рыбное хозяйство
Өнеркәсіп	139 468,9	161 947,3	188 107,0	213 653,8	242 851,6	Промышленность
Кен өндіру өнеркәсібі және карьерлерді қазу	42 361,4	51 590,5	60 845,1	71 702,4	84 952,1	Горнодобывающая промышленность и разработка карьеров
Өңдеу өнеркәсібі	70 594,7	80 469,0	93 694,3	103 321,5	113 723,1	Обрабатывающая промышленность
Электрмен жабдықтау, газ, бу беру және ауа баптау	20 849,8	23 468,7	26 703,0	30 491,6	34 284,4	Электроснабжение, подача газа, пара и воздушное кондиционирование
Сумен жабдықтау; көріз жүйесі, қалдықтардың жиналуын және таратылуын бақылау	5 663,0	6 419,1	6 864,6	8 138,3	9 892,0	Водоснабжение; канализационная система, контроль над сбором и распределением отходов
Құрылыс	22 845,8	25 061,5	28 826,9	31 666,5	35 132,9	Строительство
Көтерме және бөлшек сауда; автомобильдерді және мотоциклдерді жөндеу	42 588,1	51 358,3	61 290,3	79 197,8	97 498,5	Оптовая и розничная торговля; ремонт автомобилей и мотоциклов
Көлік және қоймалау	55 036,4	62 292,5	71 545,3	82 815,6	86 422,4	Транспорт и складирование
Тұру және тамақтану бойынша қызметтер	11 130,9	13 031,4	15 656,0	17 187,9	19 402,7	Услуги по проживанию и питанию
Ақпарат және байланыс	33 376,2	36 144,2	41 758,6	47 421,1	52 769,5	Информация и связь
Қаржы және сақтандыру қызметі	75 664,2	83 027,8	100 063,6	117 534,6	129 842,5	Финансовая и страховая деятельность
Жылжымайтын мүлікпен жасалатын операциялар	7 699,8	10 458,7	11 269,8	12 815,3	14 189,6	Операции с недвижимым имуществом
Кәсіби, ғылыми және техникалық қызмет	47 588,3	53 334,4	63 990,2	78 810,9	89 468,6	Профессиональная, научная и техническая деятельность
Әкімшілік және қосалқы қызмет көрсету саласындағы қызмет	18 626,9	18 402,8	20 000,5	24 574,6	26 322,0	Деятельность в области административного и вспомогательного обслуживания
Мемлекеттік басқару және қорғаныс; міндетті әлеуметтік қамтамасыз ету	79 071,9	93 619,3	112 611,3	130 816,8	137 327,9	Государственное управление и оборона; обязательное социальное обеспечение
Білім беру	269 428,8	327 446,0	412 520,7	493 707,7	525 016,1	Образование
Денсаулық сақтау және әлеуметтік қызметтер	139 452,4	173 449,5	228 403,2	272 434,0	285 406,4	Здравоохранение и социальные услуги
Өнер, ойын-сауық және демалыс	13 823,2	16 885,6	21 004,0	25 057,2	26 792,8	Искусство, развлечения и отдых
Өзге де қызметтер түрлерін ұсыну	17 069,3	19 724,3	22 979,1	27 558,4	26 445,1	Предоставление прочих видов услуг
Аумақтан тысқары ұйымдар қызметі	77,6	89,9	119,5	109,2	77,7	Деятельность экстерриториальных организаций и органов

* Кәсіпкерлік қызметпен айналысатын шағын кәсіпорындарды есепке алусыз.

Без учета малых предприятий, занимающихся предпринимательской деятельностью.

5. КӘСІПОРЫНДАРДЫҢ КӨЛЕМДІЛІГІ БОЙЫНША ЖАЛАҚЫ ЗАРАБОТНАЯ ПЛАТА ПО РАЗМЕРНОСТИ ПРЕДПРИЯТИЙ

Ірі және орта кәсіпорындар қызметкерлерінің орташа айлық атаулы жалақысы
Среднемесячная номинальная заработная плата работников крупных и средних предприятий

5.1 Экономикалық қызмет түрлері бойынша ірі және орта кәсіпорындар қызметкерлерінің орташа айлық атаулы жалақысы

Среднемесячная номинальная заработная плата работников крупных и средних предприятий по видам экономической деятельности

теңге						тенге
	2009	2010	2011	2012	2013	
Қызметтің барлық түрі бойынша	70 039	80 711	93 607	105 323	114 288	По всем видам деятельности
Ауыл, орман және балық шаруашылығы	33614	36 326	44927	50 816	58 078	Сельское, лесное и рыбное хозяйство
Өнеркәсіп	80356	93 131	107417	121 997	139 183	Промышленность
Кен өндіру өнеркәсібі және карьерлерді қазу	123325	148 047	169407	178 396	210 673	Горнодобывающая промышленность и разработка карьеров
Өңдеу өнеркәсібі	69019	78 688	89947	103 601	114 021	Обрабатывающая промышленность
Электрмен жабдықтау, газ, бу беру және ауа баптау	64005	70 951	81281	91 829	104 400	Электроснабжение, подача газа, пара и воздушное кондиционирование
Сумен жабдықтау; кәріз жүйесі, қалдықтардың жиналуын және таратылуын бақылау	44753	48 726	53187	62 031	69 561	Водоснабжение; канализационная система, контроль над сбором и распределением отходов
Құрылыс	90074	104 640	109866	111 992	119 548	Строительство
Көтерме және бөлшек сауда; автомобильдерді және мотоциклдерді жөндеу	65667	75 106	86434	95 971	105 441	Оптовая и розничная торговля; ремонт автомобилей и мотоциклов
Көлік және қоймалау	84951	97 706	113307	129 986	142 176	Транспорт и складирование
Тұру және тамақтану бойынша қызметтер	67251	70 784	78122	82 028	92 033	Услуги по проживанию и питанию
Ақпарат және байланыс	101921	112 069	129919	145 001	158 358	Информация и связь
Қаржы және сақтандыру қызметі	153320	168 399	191131	206 003	217 663	Финансовая и страховая деятельность
Жылжымайтын мүлікпен жасалатын операциялар	63225	70 662	81149	92 457	103 945	Операции с недвижимым имуществом
Кәсіби, ғылыми және техникалық қызмет	133503	150 743	185637	216 884	227 001	Профессиональная, научная и техническая деятельность
Әкімшілік және қосалқы қызмет көрсету саласындағы қызмет	86450	97 458	96190	98 297	102 070	Деятельность в области административного и вспомогательного обслуживания
Мемлекеттік басқару және қорғаныс; міндетті әлеуметтік қамтамасыз ету	63529	76 122	93487	107 881	115 181	Государственное управление и оборона; обязательное социальное обеспечение

Жалғасы						Продолжение
	2009	2010	2011	2012	2013	
Білім беру	43959	51 704	62466	71 900	73 948	Образование
Денсаулық сақтау және әлеуметтік қызметтер	46189	55 448	69009	79 472	82 612	Здравоохранение и социальные услуги
Өнер, ойын-сауық және демалыс	47700	55 563	67483	77 332	84 486	Искусство, развлечения и отдых
Өзге де қызметтер түрлерін ұсыну	148622	170 193	181939	205 128	231 191	Предоставление прочих видов услуг

5.2 Ірі және орта кәсіпорындар қызметкерлерінің атаулы және нақты жалақы индексі
Индексы номинальной и реальной заработной платы работников крупных и средних предприятий

өткен жылға пайызбен

в процентах к предыдущему году

	Атаулы жалақы индексі Индекс номинальной заработной платы					Нақты жалақы индексі Индекс реальной заработной платы					
	2009	2010	2011	2012	2013	2009	2010	2011	2012	2013	
Қызметтің барлық түрі бойынша	110,7	115,2	116,0	112,5	108,5	103,1	107,6	107,1	107,1	102,6	По всем видам деятельности
Ауыл, орман және балық шаруашылығы	109,0	108,1	123,7	113,1	114,3	101,6	100,9	114,2	107,6	108,0	Сельское, лесное и рыбное хозяйство
Өнеркәсіп	107,7	115,9	115,3	113,6	114,1	100,3	108,2	106,5	108,1	107,8	Промышленность
Кен өндіру өнеркәсібі және карьерлерді қазу	111,7	120,0	114,4	105,3	118,1	104,1	112,1	105,7	100,2	111,6	Горнодобывающая промышленность и разработка карьеров
Өңдеу өнеркәсібі	104,8	114,0	114,3	115,2	110,1	97,6	106,5	105,5	109,6	104,0	Обрабатывающая промышленность
Электрмен жабдықтау, газ, бу беру және ауа баптау	106,8	110,9	114,6	113,0	113,7	99,6	103,5	105,8	107,5	107,5	Электроснабжение, подача газа, пара и воздушное кондиционирование
Сумен жабдықтау; кәріз жүйесі, қалдықтардың жиналуын және таратылуын бақылау	103,7	108,9	109,2	116,6	112,1	96,7	101,7	100,8	111,0	106,0	Водоснабжение; канализационная система, контроль над сбором и распределением отходов
Құрылыс	110,7	116,2	105,0	101,9	106,7	103,2	108,5	96,9	97,0	100,9	Строительство
Көтерме және бөлшек сауда; автомобильдерді және мотоциклдерді жөндеу	108,9	114,4	115,1	111,0	109,9	101,5	106,8	106,3	105,6	103,8	Оптовая и розничная торговля; ремонт автомобилей и мотоциклов
Көлік және қоймалау	107,3	115,0	116,0	114,7	109,4	100,0	107,4	107,1	109,2	103,4	Транспорт и складирование
Тұру және тамақтану бойынша қызметтер	102,5	105,3	110,4	105,0	112,2	95,6	98,3	101,9	99,9	106,0	Услуги по проживанию и питанию
Ақпарат және байланыс	102,9	110,0	115,9	111,6	109,2	95,9	102,7	107,0	106,2	103,2	Информация и связь
Қаржы және сақтандыру қызметі	99,0	109,8	113,5	107,8	105,7	92,2	102,6	104,8	102,6	99,9	Финансовая и страховая деятельность
Жылжымайтын мүлікпен жасалатын операциялар	112,5	111,8	114,8	113,9	112,4	104,9	104,4	106,0	108,4	106,3	Операции с недвижимым имуществом
Кәсібі, ғылыми және техникалық қызмет	112,5	112,9	123,1	116,8	104,7	104,8	105,4	113,7	111,2	98,9	Профессиональная, научная и техническая деятельность

Жалғасы

Продолжение

	Атаулы жалақы индексі Индекс номинальной заработной платы					Нақты жалақы индексі Индекс реальной заработной платы					
	2009	2010	2011	2012	2013	2009	2010	2011	2012	2013	
Әкімшілік және қосалқы қызмет көрсету											Деятельность в области административного и вспомогательного
саласындағы қызмет	107,1	112,7	98,7	102,2	103,8	99,8	105,3	91,1	97,2	98,1	обслуживания
Мемлекеттік басқару											Государственное
және қорғаныс; міндетті											управление и оборона;
әлеуметтік қамтамасыз											обязательное
ету	125,0	119,8	122,8	115,4	106,8	116,5	111,9	113,4	109,8	100,9	социальное обеспечение
Білім беру	122,6	117,6	120,8	115,1	102,8	114,3	109,8	111,6	109,5	97,2	Образование
Денсаулық сақтау және											Здравоохранение и
әлеуметтік қызметтер	127,8	120,0	124,5	115,2	104,0	119,1	112,1	114,9	109,6	98,3	социальные услуги
Өнер, ойын-сауық және											Искусство, развлечения
демалыс	120,1	116,5	121,5	114,6	109,3	111,9	108,8	112,1	109,0	103,3	и отдых
Өзге де қызметтер											Предоставление прочих
түрлерін ұсыну	128,1	114,5	106,9	112,7	112,7	119,4	106,9	98,7	107,3	106,5	видов услуг

Ірі және орта кәсіпорындардағы ерлер мен әйелдердің орташа айлық атаулы жалақысы
Среднемесячная номинальная заработная плата мужчин и женщин на крупных и средних предприятиях

5.3 Ірі және орта кәсіпорындардағы ерлердің және әйелдердің орташа айлық атаулы жалақысы
Среднемесячная номинальная заработная плата мужчин и женщин на крупных и средних предприятиях

теңге

тенге

	Ерлер Мужчины					
	2009	2010	2011	2012	2013	
Қызметтің барлық түрі бойынша	82 830	95 617	109 742	122 430	134 115	По всем видам деятельности
Ауыл, орман және балық						Сельское, лесное и рыбное
шаруашылығы	36 383	38 945	48 774	54 946	62 707	хозяйство
Өнеркәсіп	88 884	102 864	118 237	133 857	152 223	Промышленность
Кен өндіру өнеркәсібі және						Горнодобывающая
карьерлерді қазу	131 481	157 562	179 812	190 237	223 324	промышленность и разработка
Өңдеу өнеркәсібі	76 839	87 335	99 129	113 452	124 056	карьеров
Электрмен жабдықтау, газ, бу						Обрабатывающая
беру және ауа баптау	68 167	75 322	86 148	97 034	110 317	промышленность
Сумен жабдықтау; кәріз жүйесі,						Электроснабжение, подача
қалдықтардың жиналуын және						газа, пара и воздушное
таратылуын бақылау	48 873	52 706	57 796	67 216	74 941	кондиционирование
Құрылыс	92 855	107 930	112 178	113 819	121 656	Водоснабжение;
Көтерме және бөлшек сауда;						канализационная система,
автомобильдерді және						контроль над сбором и
мотоциклдерді жөндеу	74 252	84 336	97 542	108 468	117 868	распределением отходов
Көлік және қоймалау	90 953	104 396	120 830	138 451	151 898	Строительство
						Оптовая и розничная торговля;
						ремонт автомобилей и
						мотоциклов
						Транспорт и складирование

Жалғасы

Продолжение

	Ерлер Мужчины					
	2009	2010	2011	2012	2013	
Тұру және тамақтану бойынша қызметтер	98 225	98 305	108 457	111 830	116 907	Услуги по проживанию и питанию
Ақпарат және байланыс	104 404	116 583	134 582	149 375	164 404	Информация и связь
Қаржы және сақтандыру қызметі	198 396	220 616	255 774	272 465	290 097	Финансовая и страховая деятельность
Жылжымайтын мүлікпен жасалатын операциялар	69 868	77 119	88 428	98 849	110 184	Операции с недвижимым имуществом
Кәсіби, ғылыми және техникалық қызмет	155 823	183 676	224 543	256 744	270 753	Профессиональная, научная и техническая деятельность
Әкімшілік және қосалқы қызмет көрсету саласындағы қызмет	85 567	99 925	98 865	99 206	103 844	Деятельность в области административного и вспомогательного обслуживания
Мемлекеттік басқару және қорғаныс; міндетті әлеуметтік қамтамасыз ету	67 462	79 884	98 074	114 061	122 259	Государственное управление и оборона; обязательное социальное обеспечение
Білім беру	48 412	56 618	68 271	77 853	78 993	Образование
Денсаулық сақтау және әлеуметтік қызметтер	51 852	63 038	76 058	85 379	88 613	Здравоохранение и социальные услуги
Өнер, ойын-сауық және демалыс	61 303	71 503	86 853	100 117	110 305	Искусство, развлечения и отдых
Өзге де қызметтер түрлерін ұсыну	198 500	213 390	240 256	258 502	301 209	Предоставление прочих видов услуг

Жалғасы

Продолжение

	Әйелдер Женщины					
	2009	2010	2011	2012	2013	
Қызметтің барлық түрі бойынша	55 250	63 417	75 015	85 715	91 636	По всем видам деятельности
Ауыл, орман және балық шаруашылығы	26 471	29 571	34 968	40 411	46 566	Сельское, лесное и рыбное хозяйство
Өнеркәсіп	59 612	68 975	79 716	91 248	104 614	Промышленность
Кен өндіру өнеркәсібі және карьерлерді қазу	95 057	114 371	130 716	134 207	161 752	Горнодобывающая промышленность и разработка карьеров
Өңдеу өнеркәсібі	52 052	59 517	69 147	81 620	91 134	Обрабатывающая промышленность
Электрмен жабдықтау, газ, бу беру және ауа баптау	54 098	60 403	69 273	78 958	89 550	Электроснабжение, подача газа, пара и воздушное кондиционирование
Сумен жабдықтау; кәріз жүйесі, қалдықтардың жиналуын және таратылуын бақылау	37 016	41 196	44 514	52 149	59 355	Водоснабжение; канализационная система, контроль над сбором и распределением отходов
Құрылыс	72 659	82 800	94 231	100 031	106 178	Строительство
Көтерме және бөлшек сауда; автомобильдерді және мотоциклдерді жөндеу	56 105	65 165	74 126	82 243	91 861	Оптовая и розничная торговля; ремонт автомобилей и мотоциклов
Көлік және қоймалау	70 835	81 302	94 869	108 865	117 456	Транспорт и складирование
Тұру және тамақтану бойынша қызметтер	52 914	58 074	64 368	68 783	79 526	Услуги по проживанию и питанию
Ақпарат және байланыс	98 467	105 809	123 352	138 616	149 807	Информация и связь

Жалғасы

Продолжение

	Әйелдер Женщины					
	2009	2010	2011	2012	2013	
Қаржы және сақтандыру қызметі	128 227	140 059	156 771	171 041	180 086	Финансовая и страховая деятельность
Жылжымайтын мүлікпен жасалатын операциялар	54 662	62 764	72 181	84 137	95 724	Операции с недвижимым имуществом
Кәсіби, ғылыми және техникалық қызмет	104 777	108 867	132 334	158 797	165 640	Профессиональная, научная и техническая деятельность
Әкімшілік және қосалқы қызмет көрсету саласындағы қызмет	90 568	85 203	83 917	94 235	94 199	Деятельность в области административного и вспомогательного обслуживания
Мемлекеттік басқару және қорғаныс; міндетті әлеуметтік қамтамасыз ету	55 919	68 275	83 614	94 481	99 496	Государственное управление и оборона; обязательное социальное обеспечение
Білім беру	42 519	50 119	60 602	69 976	72 344	Образование
Денсаулық сақтау және әлеуметтік қызметтер	45 064	53 856	67 526	78 213	81 302	Здравоохранение и социальные услуги
Өнер, ойын-сауық және демалыс	36 721	42 627	51 232	57 450	61 411	Искусство, развлечения и отдых
Өзге де қызметтер түрлерін ұсыну	99 666	129 468	132 429	155 648	167 246	Предоставление прочих видов услуг

Ірілендірілген қызметтер топтары бойынша ірі және орта кәсіпорындар қызметкерлерінің орташа айлық атаулы жалақысы

Среднемесячная номинальная заработная плата работников крупных и средних предприятий по укрупненным группам занятий

5.4 Ірілендірілген қызметтер топтары бойынша ірі және орта кәсіпорындар қызметкерлерінің орташа айлық атаулы жалақысы

Среднемесячная номинальная заработная плата работников крупных и средних предприятий по укрупненным группам занятий

	Теңге Тенге					Қорытындыға пайызбен В процентах к итогу					
	2009	2010	2011	2012	2013	2009	2010	2011	2012	2013	
Барлық қызметкерлер құрамының соның ішінде:	70 039	80 711	93 607	105 323	114 288	100,0	100,0	100,0	100,0	100,0	Всего персонала из них:
Барлық деңгейдегі билік және басқару органдары басшыларының, ұйым басшыларын қоса	162 586	189 461	221 963	247 440	270 936	232,1	234,7	237,1	234,9	237,1	Руководители органов власти и управления всех уровней, включая руководителей организаций
Біліктілігі жоғары деңгейдегі мамандардың	84 484	98 104	115 689	129 659	138 723	120,6	121,5	123,6	123,1	121,4	Специалисты высшего уровня квалификации
Біліктілігі орта деңгейдегі мамандардың	61 481	71 487	82 987	93 763	96 858	87,8	88,6	88,7	89,0	84,7	Специалисты среднего уровня квалификации

Жалғасы											Продолжение
	Теңге Тенге					Қорытындыға пайызбен В процентах к итогу					
	2009	2010	2011	2012	2013	2009	2010	2011	2012	2013	
Ақпарат дайындаумен, құжаттаманы ресімдеумен, есеп жүргізумен және қызмет көрсетумен айналысатын қызметшілердің	54 564	64 162	71 043	77 910	86 079	77,9	79,5	75,9	74,0	75,3	Служащие, занятые подготовкой информации, оформлением документации, учетом и обслуживанием
Қызмет көрсету, тұрғын үй-коммуналдық шаруашылық, сауда және қызметтің сабақтас түрлері саласы қызметкерлерінің	44 048	50 694	57 323	64 412	70 945	62,9	62,8	61,2	61,2	62,1	Работники сферы обслуживания, жилищно-коммунального хозяйства, торговли и родственных видов деятельности
Ауыл, орман, аң шаруашылығының балық өсіру және балық аулау саласының білікті қызметкерлерінің	34 188	36 052	45 674	50 826	64 671	48,8	44,7	48,8	48,3	56,6	Квалифицированные работники сельского, лесного, охотничьего хозяйства, рыболовства и рыболовства
Ірі және ұсақ өнеркәсіп ұйымдарының, көркем кәсіпшіліктің, құрылыстың, көлік пен байланыстың, геологияның және жер қойнауын барлаудың білікті жұмысшыларының	68 280	77 222	87 867	99 814	110 027	97,5	95,7	93,9	94,8	96,3	Квалифицированные рабочие крупных и мелких промышленных организаций, художественны промыслов, строительства, транспорта, связи, геологии и разведки недр
Операторлардың, аппаратшылардың, қондырғы мен машина машинистерінің және жинаушы слесарьлардың	71 861	83 410	94 307	107 355	123 379	102,6	103,3	100,7	101,9	108,0	Операторы, аппаратчики, машинисты установок и машин и слесари-сборщики
Біліктілігі жоқ жұмысшылардың	31 020	36 228	41 729	48 202	51 062	44,3	44,9	44,6	45,8	44,7	Неквалифицированные рабочие

**5.5 Экономикалық қызмет түрлері және ірілендірілген жұмыс топтары бойынша ірі және орта
кәсіпорындар қызметкерлерінің орташа айлық атаулы жалақысы**
**Среднемесячная номинальная заработная плата работников крупных и средних предприятий
по видам экономической деятельности и укрупненным группам занятий**

теңге

тенге

	Барлық персоналдың Всего персонала				соның ішінде в том числе				
					барлық деңгейдегі билік және басқару органдары басшыларының, ұйым басшыларын қоса руководителей органов власти и управления всех уровней, включая руководителей организаций				
	2009	2010	2011	2012	2009	2010	2011	2012	
Қызметтің барлық түрі бойынша	70 039	80 711	93 607	105 323	162 586	189 461	221 963	247 440	По всем видам деятельности
Ауыл, орман және балық шаруашылығы	33 614	36 326	44 927	50 816	68 058	73 880	88 694	115 032	Сельское, лесное и рыбное хозяйство
Өнеркәсіп	80 356	93 131	107 417	121 997	172 137	202 833	237 032	267 281	Промышленность
Кен өндіру өнеркәсібі және карьерлерді қазу	123 325	148 047	169 407	178 396	278 392	341 044	393 155	391 027	Горнодобывающая промышленность и разработка карьеров
Өңдеу өнеркәсібі	69 019	78 688	89 947	103 601	147 392	168 427	197 506	234 557	Обрабатывающая промышленность
Электрмен жабдықтау, газ, бу беру және ауа баптау	64 005	70 951	81 281	91 829	124 426	138 243	155 471	178 526	Электроснабжение, подача газа, пара и воздушное кондиционирование
Сумен жабдықтау; кәріз жүйесі, қалдықтардың жиналуын және таратылуын бақылау	44 753	48 726	53 187	62 031	86 204	100 036	106 946	126 494	Водоснабжение; канализационная система, контроль над сбором и распределением отходов
Құрылыс	90 074	104 640	109 866	111 992	199 520	275 129	264 827	255 067	Строительство
Көтерме және бөлшек сауда; автомобильдерді және мотоциклдерді жөндеу	65 667	75 106	86 434	95 971	203 336	243 532	272 882	310 165	Оптовая и розничная торговля; ремонт автомобилей и мотоциклов
Көлік және қоймалау	84 951	97 706	113 307	129 986	171 705	202 460	227 906	244 426	Транспорт и складирование
Тұру және тамақтану бойынша қызметтер	67 251	70 784	78 122	82 028	258 759	305 820	305 406	268 741	Услуги по проживанию и питанию
Ақпарат және байланыс	101 921	112 069	129 919	145 001	228 944	266 276	313 336	349 066	Информация и связь
Қаржы және сақтандыру қызметі	153 320	168 399	191 131	206 003	356 391	375 513	457 940	511 717	Финансовая и страховая деятельность
Жылжымайтын мүлікпен жасалатын операциялар	63 225	70 662	81 149	92 457	156 595	176 501	205 203	253 896	Операции с недвижимым имуществом
Кәсіби, ғылыми және техникалық қызмет	133 503	150 743	185 637	216 884	296 101	349 424	409 595	462 177	Профессиональная, научная и техническая деятельность

Жалғасы

Продолжение

	Барлық персоналдың Всего персонала				соның ішінде в том числе				
					барлық деңгейдегі билік және басқару органдары басшыларының, ұйым басшыларын қоса руководителей органов власти и управления всех уровней, включая руководителей организаций				
	2009	2010	2011	2012	2009	2010	2011	2012	
Әкімшілік және қосалқы қызмет көрсету саласындағы қызмет	86 450	97 458	96 190	98 297	258 880	231 750	303 716	255 065	Деятельность в области административного и вспомогательного обслуживания
Мемлекеттік басқару және қорғаныс; міндетті әлеуметтік қамтамасыз ету	63 529	76 122	93 487	107 881	121 028	144 523	180 118	206 158	Государственное управление и оборона; обязательное социальное обеспечение
Білім беру	43 959	51 704	62 466	71 900	76 261	89 852	110 252	124 350	Образование
Денсаулық сақтау және әлеуметтік қызметтер	46 189	55 448	69 009	79 472	86 566	107 582	132 486	157 412	Здравоохранение и социальные услуги
Өнер, ойын-сауық және демалыс	47 700	55 563	67 483	77 332	78 465	91 018	110 052	127 660	Искусство, развлечения и отдых
Өзге де қызметтер түрлерін ұсыну	148 622	170 193	181 939	205 128	492 018	535 861	425 232	517 785	Предоставление прочих видов услуг

Жалғасы

Продолжение

	соның ішінде в том числе								
	біліктілігі жоғары деңгейдегі мамандардың специалистов высшего уровня квалификации				біліктілігі орта деңгейдегі мамандардың специалистов среднего уровня квалификации				
	2009	2010	2011	2012	2009	2010	2011	2012	
Қызметтің барлық түрі бойынша	84 484	98 104	115 689	129 659	61 481	71 487	82 987	93 763	По всем видам деятельности
Ауыл, орман және балық шаруашылығы	48 464	55 753	68 698	77 762	35 615	40 772	48 983	58 649	Сельское, лесное и рыбное хозяйство
Өнеркәсіп	120 695	136 907	152 442	173 914	80 153	93 103	110 694	115 586	Промышленность
Кен өндіру өнеркәсібі және карьерлерді қазу	215 506	252 992	266 348	284 955	138 207	159 434	201 558	191 016	Горнодобывающая промышленность и разработка карьеров
Өңдеу өнеркәсібі	88 121	98 509	115 342	136 592	64 107	76 454	86 314	91 029	Обрабатывающая промышленность
Электрмен жабдықтау, газ, бу беру және ауа баптау	81 243	89 534	100 706	112 992	59 514	66 069	76 002	84 698	Электроснабжение, подача газа, пара и воздушное кондиционирование
Сумен жабдықтау; көріз жүйесі, қалдықтардың жиналуын және таратылуын бақылау	62 522	64 755	73 358	88 282	46 670	50 416	56 101	75 540	Водоснабжение; канализационная система, контроль над сбором и распределением отходов
Құрылыс	156 378	190 281	226 173	177 114	133 908	148 919	127 341	136 909	Строительство

Жалғасы

Продолжение

	соның ішінде в том числе								
	біліктілігі жоғары деңгейдегі мамандардың специалистов высшего уровня квалификации				біліктілігі орта деңгейдегі мамандардың специалистов среднего уровня квалификации				
	2009	2010	2011	2012	2009	2010	2011	2012	
Көтерме және бөлшек сауда; автомобильдерді және мотоциклдерді жөндеу	109 111	130 766	145 142	149 889	62 564	72 504	87 143	92 744	Оптовая и розничная торговля; ремонт автомобилей и мотоциклов
Көлік және қоймалау	135 918	154 016	175 668	201 267	90 926	104 114	133 255	153 265	Транспорт и складирование
Тұру және тамақтану бойынша қызметтер	121 537	117 682	143 020	124 329	63 418	69 267	80 859	76 279	Услуги по проживанию и питанию
Ақпарат және байланыс	126 840	141 840	162 601	176 518	90 216	95 289	107 447	126 977	Информация и связь
Қаржы және сақтандыру қызметі	169 438	173 789	192 068	207 873	92 254	111 958	119 016	123 281	Финансовая и страховая деятельность
Жылжымайтын мүлікпен жасалатын операциялар	95 286	113 635	137 503	145 911	64 753	75 130	91 110	96 202	Операции с недвижимым имуществом
Кәсіби, ғылыми және техникалық қызмет	151 997	166 200	237 023	267 459	133 708	146 966	150 740	187 191	Профессиональная, научная и техническая деятельность
Әкімшілік және қосалқы қызмет көрсету									Деятельность в области административного и вспомогательного обслуживания
саласындағы қызмет	313 860	388 679	340 557	303 504	56 120	68 210	69 047	77 831	Государственное управление и оборона; обязательное социальное обеспечение
Мемлекеттік басқару және қорғаныс; міндетті әлеуметтік қамтамасыз ету	72 498	87 891	109 075	123 316	52 917	62 761	75 104	93 168	Образование
Білім беру	52 512	61 567	74 153	86 086	37 307	43 631	53 093	61 277	Здравоохранение и социальные услуги
Денсаулық сақтау және әлеуметтік қызметтер	66 047	79 869	98 635	114 002	48 225	57 948	72 040	82 511	Искусство, развлечения и отдых
Өнер, ойын-сауық және демалыс	72 271	64 825	77 232	109 220	37 039	62 741	81 365	76 275	Предоставление прочих видов услуг
Өзге де қызметтер түрлерін ұсыну	231 880	295 826	295 734	332 150	71 681	79 323	145 914	142 005	

Жалғасы

Продолжение

	соның ішінде								
	ақпарат дайындаумен, құжаттаманы ресімдеумен, есеп жүргізумен және қызмет көрсетумен айналысатын қызметшілердің служащих, занятых подготовкой информации, оформлением документации, учетом и обслуживанием				қызмет көрсету, тұрғын үй-коммуналдық шаруашылық, сауда және қызметтің сабақтас түрлері саласы қызметкерлерінің работников сферы обслуживания, жилищно-коммунального хозяйства, торговли и родственных видов деятельности				
	2009	2010	2011	2012	2009	2010	2011	2012	
Қызметтің барлық түрі бойынша	54 564	64 162	71 043	77 910	44 048	50 694	57 323	64 412	По всем видам деятельности
Ауыл, орман және балық шаруашылығы	28 449	30 936	37 236	43 727	23 555	26 145	33 094	37 343	Сельское, лесное и рыбное хозяйство
Өнеркәсіп	58 717	64 570	74 091	84 563	45 739	54 228	62 065	66 157	Промышленность
Кен өндіру өнеркәсібі және карьерлерді қазу	110 797	112 847	130 553	147 955	68 841	85 276	99 338	104 626	Горнодобывающая промышленность и разработка карьеров
Өңдеу өнеркәсібі	51 076	57 819	65 438	71 592	42 334	52 487	60 059	68 904	Обработывающая промышленность
Электрмен жабдықтау, газ, бу беру және ауа баптау	40 940	49 177	52 072	66 271	43 030	51 670	58 274	59 694	Электроснабжение, подача газа, пара и воздушное кондиционирование
Сумен жабдықтау; кәріз жүйесі, қалдықтардың жиналуын және таратылуын бақылау	37 744	41 641	45 749	54 876	39 917	39 377	47 550	53 272	Водоснабжение; канализационная система, контроль над сбором и распределением отходов
Құрылыс	74 300	124 581	118 436	106 127	56 735	68 029	70 455	91 808	Строительство
Көтерме және бөлшек сауда; автомобильдерді және мотоциклдерді жөндеу	52 759	59 552	68 268	69 580	43 790	48 467	55 807	67 167	Оптовая и розничная торговля; ремонт автомобилей и мотоциклов
Көлік және қоймалау	65 712	75 237	87 441	102 205	73 212	85 578	95 344	110 121	Транспорт и складирование
Тұру және тамақтану бойынша қызметтер	73 039	68 598	78 647	85 666	57 017	58 603	63 105	72 842	Услуги по проживанию и питанию
Ақпарат және байланыс	79 174	86 345	89 060	107 523	47 665	41 647	54 520	55 365	Информация и связь
Қаржы және сақтандыру қызметі	78 230	94 486	95 459	92 118	97 649	128 546	112 820	111 852	Финансовая и страховая деятельность
Жылжымайтын мүлікпен жасалатын операциялар	64 339	69 538	74 002	86 473	53 530	57 032	58 654	69 832	Операции с недвижимым имуществом
Кәсіби, ғылыми және техникалық қызмет	128 414	117 139	111 138	144 313	52 689	60 960	66 310	68 346	Профессиональная, научная и техническая деятельность
Әкімшілік және қосалқы қызмет көрсету саласындағы қызмет	58 792	75 406	81 876	80 712	40 843	48 283	52 973	54 968	Деятельность в области административного и вспомогательного обслуживания

Жалғасы

Продолжение

	соның ішінде								
	ақпарат дайындаумен, құжаттаманы ресімдеумен, есеп жүргізумен және қызмет көрсетумен айналысатын қызметшілердің служащих, занятых подготовкой информации, оформлением документации, учетом и обслуживанием				қызмет көрсету, тұрғын үй-коммуналдық шаруашылық, сауда және қызметтің сабақтас түрлері саласы қызметкерлерінің работников сферы обслуживания, жилищно-коммунального хозяйства, торговли и родственных видов деятельности				
	2009	2010	2011	2012	2009	2010	2011	2012	
Мемлекеттік басқару және қорғаныс; міндетті әлеуметтік қамтамасыз ету	40 326	47 523	59 236	66 449	43 985	51 881	64 190	72 431	Государственное управление и оборона; обязательное социальное обеспечение
Білім беру	30 675	37 790	46 857	51 949	28 090	31 611	38 961	41 636	Образование
Денсаулық сақтау және әлеуметтік қызметтер	39 652	46 210	57 219	62 659	33 684	39 280	47 588	53 950	Здравоохранение и социальные услуги
Өнер, ойын-сауық және демалыс	41 415	47 562	57 029	59 150	34 227	51 684	50 124	52 734	Искусство, развлечения и отдых
Өзге де қызметтер түрлерін ұсыну	88 517	117 473	68 044	68 737	43 845	49 136	37 050	50 117	Предоставление прочих видов услуг

Жалғасы

Продолжение

	соның ішінде								
	ауыл, орман, аң шаруашылығының, балық өсіру және балық аулау саласының білікті қызметкерлерінің квалифицированных работников сельского, лесного, охотничьего хозяйств, рыболовства и рыболовства				ірі және ұсақ өнеркәсіп ұйымдарының, көркем кәсіпшіліктің, құрылыстың, көлік пен байланыстың, геологияның және жер қойнауын барлаудың білікті жұмысшыларының квалифицированных рабочих крупных и мелких промышленных организаций, художественных промыслов, строительства, транспорта, связи, геологии и разведки недр				
	2009	2010	2011	2012	2009	2010	2011	2012	
Қызметтің барлық түрі бойынша	34 188	36 052	45 674	50 826	68 280	77 222	87 867	99 814	По всем видам деятельности
Ауыл, орман және балық шаруашылығы	34 248	35 997	46 361	50 713	33 660	38 349	43 038	45 316	Сельское, лесное и рыбное хозяйство
Өнеркәсіп	39 688	42 246	48 444	59 250	67 156	77 104	88 157	100 779	Промышленность
Кен өндіру өнеркәсібі және карьерлерді қазу	29 610	26 527	32 553	35 237	90 360	107 619	123 782	135 160	Горнодобывающая промышленность и разработка карьеров
Өңдеу өнеркәсібі	48 376	50 494	55 722	60 722	63 697	72 143	81 347	91 583	Обрабатывающая промышленность
Электрмен жабдықтау, газ, бу беру және ауа баптау	23 687	28 097	33 144	38 124	54 346	59 925	68 672	78 368	Электроснабжение, подача газа, пара и воздушное кондиционирование

Жалғасы

Продолжение

	соның ішінде								
	ауыл, орман, аң шаруашылығының, балық өсіру және балық аулау саласының білікті қызметкерлерінің квалифицированных работников сельского, лесного, охотничьего хозяйств, рыбоводства и рыболовства				ірі және ұсақ өнеркәсіп ұйымдарының, көркем кәсіпшіліктің, құрылыстың, көлік пен байланыстың, геологияның және жер қойнауын барлаудың білікті жұмысшыларының квалифицированных рабочих крупных и мелких промышленных организаций, художественных промыслов, строительства, транспорта, связи, геологии и разведки недр				
	2009	2010	2011	2012	2009	2010	2011	2012	
Сумен жабдықтау; көріз жүйесі, қалдықтардың жиналуын және таратылуын бақылау	38 181	49 744	44 995	67 969	44 541	48 696	52 591	59 226	Водоснабжение; канализационная система, контроль над сбором и распределением отходов
Құрылыс	31 749	34 216	93 010	56 879	73 475	80 279	89 425	95 664	Строительство
Көтерме және бөлшек сауда; автомобильдерді және мотоциклдерді жөндеу	40 647	41 723	36 343	95 991	59 949	68 522	79 281	94 929	Оптовая и розничная торговля; ремонт автомобилей и мотоциклов
Көлік және қоймалау	38 905	62 695	39 412	59 257	70 143	77 511	88 840	104 467	Транспорт и складирование
Тұру және тамақтану бойынша қызметтер	16 733	18 419	90 305	26 925	63 911	77 560	47 362	64 360	Услуги по проживанию и питанию
Ақпарат және байланыс	-	-	-	-	66 271	70 907	78 379	86 506	Информация и связь
Қаржы және сақтандыру қызметі	-	-	-	-	85 888	88 465	95 793	97 267	Финансовая и страховая деятельность
Жылжымайтын мүлікпен жасалатын операциялар	-	-	63 214	89 250	59 208	64 668	67 366	86 612	Операции с недвижимым имуществом
Кәсіби, ғылыми және техникалық қызмет	38 978	43 700	46 544	58 307	87 573	109 170	121 869	146 215	Профессиональная, научная и техническая деятельность
Әкімшілік және қосалқы қызмет көрсету саласындағы қызмет	50 501	53 226	45 260	68 595	76 493	95 927	93 223	101 683	Деятельность в области административного и вспомогательного обслуживания
Мемлекеттік басқару және қорғаныс; міндетті әлеуметтік қамтамасыз ету	26 352	30 274	36 822	42 188	49 648	68 120	83 250	100 177	Государственное управление и оборона; обязательное социальное обеспечение
Білім беру	36 476	41 327	42 378	42 878	37 469	41 196	48 346	50 199	Образование
Денсаулық сақтау және әлеуметтік қызметтер	-	-	57 850	38 417	30 173	35 243	48 481	57 179	Здравоохранение и социальные услуги
Өнер, ойын-сауық және демалыс	34 284	39 644	44 194	50 962	51 099	72 919	91 148	72 613	Искусство, развлечения и отдых
Өзге де қызметтер түрлерін ұсыну	-	-	-	-	64 311	71 775	64 738	68 856	Предоставление прочих видов услуг

Жалғасы

Продолжение

	соның ішінде								
	операторлардың, аппаратшылардың, қондырғы мен машина машинистерінің және жинаушы слесарьлардың операторов, аппаратчиков, машинистов установок и машин и слесарей сборщиков				біліктілігі жоқ жұмысшылардың неквалифицированных рабочих				
	2009	2010	2011	2012	2009	2010	2011	2012	
Қызметтің барлық түрі бойынша	71 861	83 410	94 307	107 355	31 020	36 228	41 729	48 202	По всем видам деятельности
Ауыл, орман және балық шаруашылығы	38 703	39 536	50 277	53 298	23 716	25 785	30 715	36 659	Сельское, лесное и рыбное хозяйство
Өнеркәсіп	76 507	89 270	104 285	117 691	39 185	45 512	52 003	61 980	Промышленность
Кен өндіру өнеркәсібі және карьерлерді қазу	105 333	126 317	145 490	154 145	55 753	70 943	84 266	93 024	Горнодобывающая промышленность и разработка карьеров
Өңдеу өнеркәсібі	63 752	73 572	84 786	97 731	35 661	40 577	457 22	56 365	Обрабатывающая промышленность
Электрмен жабдықтау, газ, бу беру және ауа баптау	61 787	68 084	78 630	87 437	33 438	37 834	45 493	47 901	Электроснабжение, подача газа, пара и воздушное кондиционирование
Сумен жабдықтау; кәріз жүйесі, қалдықтардың жиналуын және таратылуын бақылау	41 724	46 122	50 832	58 312	34 828	37 738	37 335	45 547	Водоснабжение; канализационная система, контроль над сбором и распределением отходов
Құрылыс	83 702	96 294	84 293	91 835	48 295	55 192	55 378	62 149	Строительство
Көтерме және бөлшек сауда; автомобильдерді және мотоциклдерді жөндеу	49 012	55 783	59 764	66 660	36 269	39 354	43 964	48 372	Оптовая и розничная торговля; ремонт автомобилей и мотоциклов
Көлік және қоймалау	77 232	90 980	104 253	124 543	46 254	51 743	61 043	73 249	Транспорт и складирование
Тұру және тамақтану бойынша қызметтер	86 240	81 148	82 339	88 824	38 641	41 587	47 457	52 271	Услуги по проживанию и питанию
Ақпарат және байланыс	68 659	70 227	82 647	91 282	40 660	43 397	48 371	53 525	Информация и связь
Қаржы және сақтандыру қызметі	69 242	84 805	83 999	87 858	38 446	37 209	39 820	42 846	Финансовая и страховая деятельность
Жылжымайтын мүлікпен жасалатын операциялар	57 868	56 284	60 182	58 748	38 193	44 110	50 520	53 939	Операции с недвижимым имуществом
Кәсіби, ғылыми және техникалық қызмет	83 471	109 521	133 368	143 462	41 387	50 033	54 141	75 019	Профессиональная, научная и техническая деятельность
Әкімшілік және қосалқы қызмет көрсету саласындағы қызмет	90 176	108 946	84 787	97 578	36 131	41 899	44 527	48 190	Деятельность в области административного и вспомогательного обслуживания
Мемлекеттік басқару және қорғаныс; міндетті әлеуметтік қамтамасыз ету	39 660	46 692	53 892	60 142	25 125	29 464	34 188	40 643	Государственное управление и оборона; обязательное социальное обеспечение
Білім беру	28 249	31 289	37 985	40 228	21 866	26 371	31 772	35 784	Образование

Жалғасы

Продолжение

	соның ішінде								
	операторлардың, аппаратшылардың, қондырғы мен машина машинистерінің және жинаушы слесарьлардың операторов, аппаратчиков, машинистов установок и машин и слесарей сборщиков				біліктілігі жоқ жұмысшылардың неквалифицированных рабочих				
	2009	2010	2011	2012	2009	2010	2011	2012	
Денсаулық сақтау және әлеуметтік қызметтер	38 403	44 920	53 211	58 485	28 653	33 893	42 072	48 329	Здравоохранение и социальные услуги
Өнер, ойын-сауық және демалыс	32 606	38 254	43 508	45 254	23 458	27 392	32 447	37 358	Искусство, развлечения и отдых
Өзге де қызметтер түрлерін ұсыну	111 761	139 016	138 837	127 924	34 984	45 696	47 122	54 602	Предоставление прочих видов услуг

Жалғасы

Продолжение

	Барлық персоналдың Всего персонала	соның ішінде в том числе				ақпарат дайындаумен, құжаттаманы ресімдеумен, есеп жүргізумен және қызмет көрсетумен айналысатын қызметшілердің қызметшілердің, служащих, занятых подготовкой информации, оформлением документации, учетом и обслуживанием
		барлық деңгейдегі билік және басқару органдары басшыларының, ұйым басшыларын қоса, руководителей органов власти и управления всех уровней, включая руководителей организаций	біліктілігі жоғары деңгейдегі мамандардың специалистов высшего уровня квалификации	біліктілігі орта деңгейдегі мамандардың специалистов среднего уровня квалификации		
		2013				
Қызметтің барлық түрі бойынша	114 288	270 936	138 723	96 858	86 079	По всем видам деятельности
Ауыл, орман және балық шаруашылығы	58 078	115 533	89 530	62 617	48 498	Сельское, лесное и рыбное хозяйство
Өнеркәсіп	139 183	303 413	192 976	129 059	98 752	Промышленность
Кен өндіру өнеркәсібі және карьерлерді қазу	210 673	454 151	304 768	213 797	163 224	Горнодобывающая промышленность и разработка карьеров
Өңдеу өнеркәсібі	114 021	256 155	151 857	104 396	85 657	Обрабатывающая промышленность
Электрмен жабдықтау, газ, бу беру және ауа баптау	104 400	203 769	128 662	95 125	82 934	Электроснабжение, подача газа, пара и воздушное кондиционирование
Сумен жабдықтау; кәріз жүйесі, қалдықтардың жиналуын және таратылуын бақылау	69 561	134 143	97 001	78 019	61 192	Водоснабжение; канализационная система, контроль над сбором и распределением отходов
Құрылыс	119 548	278 887	188 112	126 827	105 757	Строительство

Жалғасы

Продолжение

	Барлық персоналдың Всего персонала	соның ішінде в том числе				
		барлық деңгейдегі билік және басқару органдары басшыларының, ұйым басшыларын қоса руководителі органов власти и управления всех уровней, включая руководителей организаций	біліктілігі жоғары деңгейдегі мамандардың специалистов высшего уровня квалификации	біліктілігі орта деңгейдегі мамандардың специалистов среднего уровня квалификации	ақпарат дайындаумен, құжаттаманы ресімдеумен, есеп жүргізумен және қызмет көрсетумен айналысатын қызметшілердің служащих, занятых подготовкой информации, оформлением документации, учетом и обслуживанием	
		2013				
Көтерме және бөлшек сауда; автомобильдерді және мотоциклдерді жөндеу	105 441	322 655	171 942	101 311	83 719	Оптовая и розничная торговля; ремонт автомобилей и мотоциклов
Көлік және қоймалау	142 176	271 510	220 653	147 590	111 817	Транспорт и складирование
Тұру және тамақтану бойынша қызметтер	92 033	275 545	140 232	87 915	92 449	Услуги по проживанию и питанию
Ақпарат және байланыс	158 358	374 593	190 510	130 285	112 719	Информация и связь
Қаржы және сақтандыру қызметі	217 663	530 458	209 593	134 284	106 162	Финансовая и страховая деятельность
Жылжымайтын мүлікпен жасалатын операциялар	103 945	319 027	163 406	112 390	85 105	Операции с недвижимым имуществом
Кәсіби, ғылыми және техникалық қызмет	227 001	443 031	294 816	176 977	134 767	Профессиональная, научная и техническая деятельность
Әкімшілік және қосалқы қызмет көрсету саласындағы қызмет	102 070	297 807	290 568	81 707	90 217	Деятельность в области административного и вспомогательного обслуживания
Мемлекеттік басқару және қорғаныс; міндетті әлеуметтік қамтамасыз ету	115 181	218 085	136 707	92 585	73 808	Государственное управление и оборона; обязательное социальное обеспечение
Білім беру	73 948	130 432	89 099	61 865	52 871	Образование
Денсаулық сақтау және әлеуметтік қызметтер	82 612	172 979	117 938	85 049	70 834	Здравоохранение и социальные услуги
Өнер, ойын-сауық және демалыс	84 486	154 509	97 511	104 233	51 296	Искусство, развлечения и отдых
Өзге де қызметтер түрлерін ұсыну	231 191	541 653	344 023	155 658	219 239	Предоставление прочих видов услуг

Жалғасы

Продолжение

	соның ішінде					
	қызмет көрсету, тұрғын үй-коммуналдық шаруашылық, сауда және қызметтің сабақтас түрлері саласы қызметкерлерінің работников сферы обслуживания, жилищно-коммунального хозяйства, торговли и родственных видов деятельности	ауыл, орман, аң шаруашылығының, балық өсіру және балық аулау саласының білікті қызметкерлерінің квалифицированных работников сельского, лесного, охотничьего хозяйства, рыбоводства и рыболовства	ірі және ұсақ өнеркәсіп ұйымдарының, көркем кәсіпшіліктің, құрылыстың, көлік пен байланыстың, геологияның және жер қойнауын барлаудың білікті жұмысшыларының квалифицированных рабочих крупных и мелких промышленных организаций, художественных промыслов, строительства, транспорта, связи, геологии и разведки недр	операторлардың, аппаратшылардың, қондырғы мен машина машинистерінің және жинаушы слесарьлардың операторов, аппаратчиков, машинистов установок и машин и слесарей сборщиков	біліктілігі жоқ жұмысшылардың неквалифицированных рабочих	
	2013					
Қызметтің барлық түрі бойынша	70 945	64 671	110 027	123 379	51 062	По всем видам деятельности
Ауыл, орман және балық шаруашылығы	42 099	60 458	53 214	63 036	40 794	Сельское, лесное и рыбное хозяйство
Өнеркәсіп	73 157	126 970	113 210	138 832	69 799	Промышленность
Кен өндіру өнеркәсібі және карьерлерді қазу	113 640	295 346	155 750	191 199	112 803	Горнодобывающая промышленность и разработка карьеров
Өңдеу өнеркәсібі	71 180	115 709	100 360	106 082	62 413	Обрабатывающая промышленность
Электрмен жабдықтау, газ, бу беру және ауа баптау	71 229	68 512	88 269	99 564	53 195	Электроснабжение, подача газа, пара и воздушное кондиционирование
Сумен жабдықтау; кәріз жүйесі, қалдықтардың жиналуын және таратылуын бақылау	63 056	54 612	68 751	66 340	52 215	Водоснабжение; канализационная система, контроль над сбором и распределением отходов
Құрылыс	94 568	75 794	102 404	108 266	67 572	Строительство
Көтерме және бөлшек сауда; автомобильдерді және мотоциклдерді жөндеу	75 517	99 390	105 852	74 902	52 799	Оптовая и розничная торговля; ремонт автомобилей и мотоциклов
Көлік және қоймалау	137 287	149 803	114 188	134 765	77 257	Транспорт и складирование
Тұру және тамақтану бойынша қызметтер	81 039	78 323	84 722	102 014	57 270	Услуги по проживанию и питанию
Ақпарат және байланыс	63 582	-	93 172	100 430	59 538	Информация и связь
Қаржы және сақтандыру қызметі	86 797	-	88 518	95 144	50 881	Финансовая и страховая деятельность
Жылжымайтын мүлікпен жасалатын операциялар	74 644	108 252	82 066	78 443	60 772	Операции с недвижимым имуществом

Жалғасы

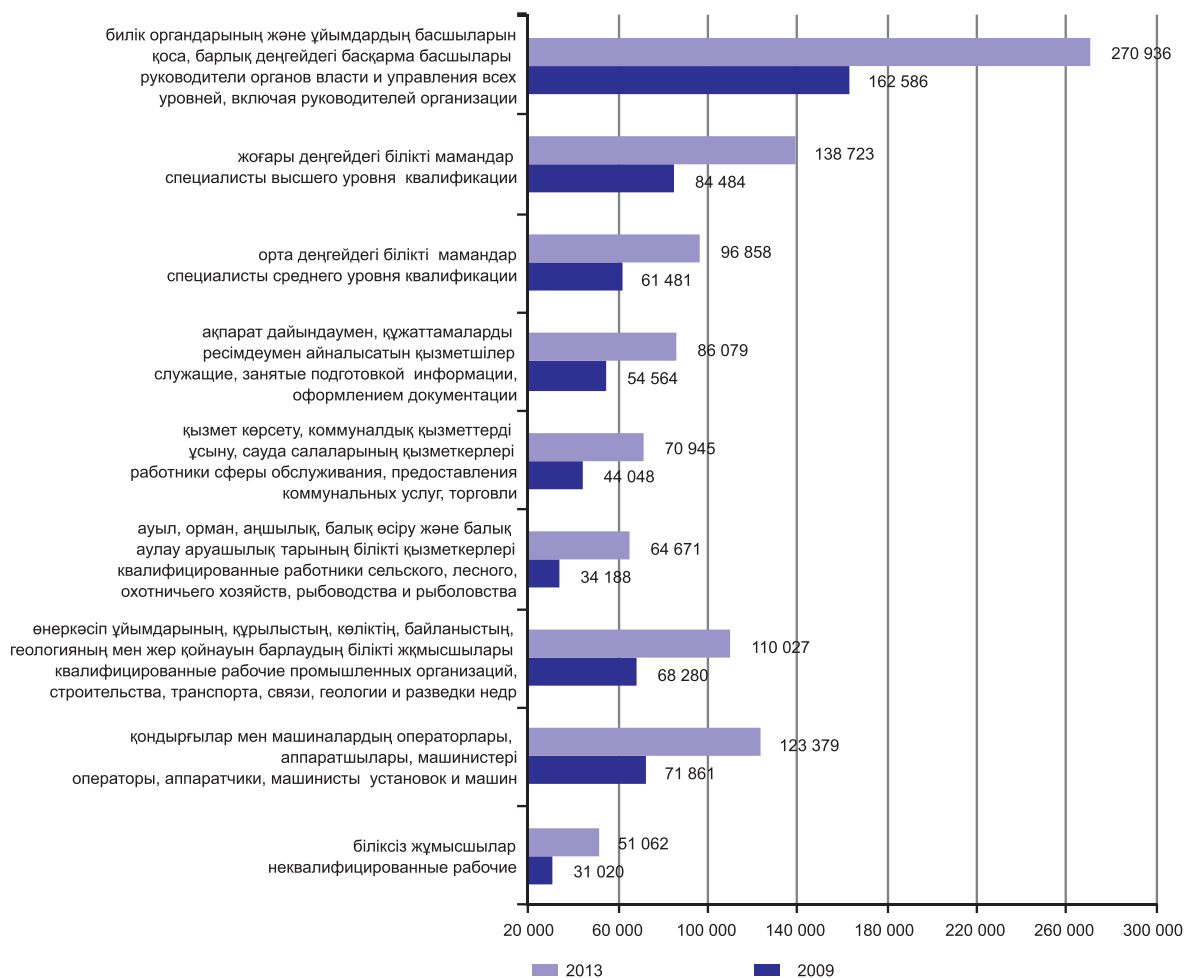
Продолжение

	соның ішінде					
	қызмет көрсету, тұрғын үй-коммуналдық шаруашылық, сауда және қызметтің сабақтас түрлері саласы қызметкерлерінің работников сферы обслуживания, жилищно-коммунального хозяйства, торговли и родственных видов деятельности	ауыл, орман, аң шаруашылығының, балық өсіру және балық аулау саласының білікті қызметкерлерінің квалификациярованных работников сельского, лесного, охотничьего хозяйств, рыбоводства и рыболовства	ірі және ұсақ өнеркәсіп ұйымдарының, көркем кәсіпшіліктің, құрылыстың, көлік пен байланыстың, геологияның және жер қойнауын барлаудың білікті жұмысшыларының квалификациярованных рабочих крупных и мелких промышленных организаций, художественных промыслов, строительства, транспорта, связи, геологии и разведки недр	операторлардың, аппаратшылардың, қондырғы мен машина машинистерінің және жинаушы слесарьлардың операторов, аппаратчиков, машинистов установок и машин и слесарей сборщиков	біліктілігі жоқ жұмысшылардың неквалифицированных рабочих	
	2013					
Кәсіби, ғылыми және техникалық қызмет	73 141	69 949	153 662	157 157	74 123	Профессиональная, научная и техническая деятельность
Әкімшілік және қосалқы қызмет көрсету саласындағы қызмет	57 626	63 940	100 751	102 613	54 489	Деятельность в области административного и вспомогательного обслуживания
Мемлекеттік басқару және қорғаныс; міндетті әлеуметтік қамтамасыз ету	82 473	42 939	108 484	62 857	41 355	Государственное управление и оборона; обязательное социальное обеспечение
Білім беру	44 224	45 313	63 365	40 639	35 813	Образование
Денсаулық сақтау және әлеуметтік қызметтер	57 468	-	61 924	58 284	49 656	Здравоохранение и социальные услуги
Өнер, ойын-сауық және демалыс	57 905	48 897	72 097	45 181	38 886	Искусство, развлечения и отдых
Өзге де қызметтер түрлерін ұсыну	57 237	78 083	76 853	127 077	63 646	Предоставление прочих видов услуг

**Экономикалық қызмет түрлері және ірілендірілген жұмыс топтары бойынша ірі және орта
кәсіпорындар қызметкерлерінің орташа айлық атаулы жалақысы**
**Среднемесячная номинальная заработная плата работников крупных и средних предприятий по
укрупненным группам занятий**

теңге

тенге



Ірі және орта кәсіпорындар қызметкерлерінің жалақы қоры
Фонд заработной платы работников крупных и средних предприятий

5.6 Экономикалық қызмет түрлері бойынша ірі және орта кәсіпорындар .
қызметкерлерінің жалақы қоры
Фонд заработной платы работников крупных и средних предприятий
по видам экономической деятельности

млн. теңге	2009	2010	2011	2012	2013	млн. тенге
Қызметтің барлық түрі бойынша	2 326 248,0	2 743 944,4	3 258 342,2	3 801 829,4	4 227 653,8	По всем видам деятельности
Ауыл, орман және балық шаруашылығы	42 442,7	43 242,1	52 315,5	57 809,2	61 710,6	Сельское, лесное и рыбное хозяйство
Өнеркәсіп	642 069,7	755 671,0	893 317,6	1 017 284,2	1 170 873,9	Промышленность
Кен өндіру өнеркәсібі және карьерлерді қазу	244 394,0	300 330,0	368 542,0	447 454,4	535 683,0	Горнодобывающая промышленность и разработка карьеров
Өңдеу өнеркәсібі	295 301,5	340 052,8	393 904,6	419 425,5	462 202,7	Обрабатывающая промышленность
Электрмен жабдықтау, газ, бу беру және ауа баптау	82 950,7	93 655,1	107 564,7	122 867,6	139 821,7	Электроснабжение, подача газа, пара и воздушное кондиционирование
Сумен жабдықтау; кәріз жүйесі, алдықтардың жиналуын және таратылуын бақылау	19 423,5	21 633,0	23 306,3	27 536,7	33 166,5	Водоснабжение; канализационная система, контроль над сбором и распределением отходов
Құрылыс	200 527,6	233 591,5	251 545,4	260 192,5	280 883,3	Строительство
Көтерме және бөлшек сауда; автомобильдерді және мотоциклдерді жөндеу	90 704,2	108 620,1	131 038,2	169 499,4	208 580,3	Оптовая и розничная торговля; ремонт автомобилей и мотоциклов
Көлік және қоймалау	215 090,5	250 319,8	286 769,7	336 543,9	360 257,9	Транспорт и складирование
Тұру және тамақтану бойынша қызметтер	20 305,1	23 047,0	27 337,3	28 973,0	33 417,8	Услуги по проживанию и питанию
Ақпарат және байланыс	79 126,2	86 884,1	101 152,7	115 812,1	127 755,4	Информация и связь
Қаржы және сақтандыру қызметі	124 097,3	132 119,3	157 481,5	183 405,4	209 163,1	Финансовая и страховая деятельность
Жылжымайтын мүлікпен жасалатын операциялар	19 026,5	24 370,7	25 891,0	29 691,0	32 858,7	Операции с недвижимым имуществом
Кәсіби, ғылыми және техникалық қызмет	121 488,6	144 400,3	181 225,0	226 527,9	255 443,7	Профессиональная, научная и техническая деятельность
Әкімшілік және қосалқы қызмет көрсету саласындағы қызмет	96 965,7	120 200,0	120 665,6	133 689,0	147 576,5	Деятельность в области административного и вспомогательного обслуживания
Мемлекеттік басқару және қорғаныс; міндетті әлеуметтік қамтамасыз ету	181 699,8	215 737,0	255 157,3	306 211,0	343 025,9	Государственное управление и оборона; обязательное социальное обеспечение
Білім беру	295 135,3	356 834,4	451 590,5	544 328,6	577 974,3	Образование
Денсаулық сақтау және әлеуметтік қызметтер	157 518,5	201 935,4	264 425,8	317 016,2	334 326,6	Здравоохранение и социальные услуги
Өнер, ойын-сауық және демалыс	24 380,8	31 100,8	40 493,8	51 043,0	57 674,8	Искусство, развлечения и отдых
Өзге де қызметтер түрлерін ұсыну	15 669,5	15 870,8	17 935,5	23 803,1	26 131,0	Предоставление прочих видов услуг

5.7 Ірі және орта кәсіпорындар қызметкерлерінің жалақы қорының құрамы
Состав фонда заработной платы работников крупных и средних предприятий

	2009	2010	2011	2012	2013	
	Млн. теңге Млн. тенге					
Жалақы қоры – барлығы одан:	2 326 248,0	2 743 944,4	3 258 342,2	3 801 829,4	4 227 653,8	Фонд заработной платы - всего
тарифтік мөлшерлеме және лауазымдық (базалық) қызметақы бойынша есептелген жалақы	1 638 886,7	1 914 103,1	2 269 352,8	2 717 466,6	2 902 430,6	в том числе: заработная плата, начисленная по тарифным ставкам и должностным (базовым) окладам
ынталандырушы сипаттағы төлемдер	268 399,7	333 603,9	409 539,3	443 440,8	545 096,9	выплаты стимулирующего характера
жұмыс режиміне және еңбек жағдайына байланысты өтемдік төлемдер	117 232,7	138 636,6	166 447,6	182 003,4	214 316,2	компенсационные выплаты, связанные с режимом работы и условиями труда
жұмыс істелмеген уақыт үшін ақы төлеу	219 923,3	264 838,4	317 269,2	377 311,3	426 285,1	оплата за неотработанное время
төлемге есептелген басқа да ақшалай сома	81 805,6	92 762,3	95 733,3	81 607,3	139 525,0	другие денежные суммы, начисленные к выплате
Қорытындыға пайызбен В процентах к итогу						
Жалақы қоры – барлығы одан:	100,0	100	100,0	100,0	100,0	Фонд заработной платы - всего
тарифтік мөлшерлеме және лауазымдық (базалық) қызметақы бойынша есептелген жалақы	70,5	69,8	69,6	71,5	68,7	в том числе: заработная плата, начисленная по тарифным ставкам и должностным (базовым) окладам
ынталандырушы сипаттағы төлемдер	11,5	12,2	12,6	11,7	12,9	выплаты стимулирующего характера
жұмыс режиміне және еңбек жағдайына байланысты өтемдік төлемдер	5,0	5,1	5,1	4,8	5,1	компенсационные выплаты, связанные с режимом работы и условиями труда
жұмыс істелмеген уақыт үшін ақы төлеу	9,5	9,7	9,7	9,9	10,1	оплата за неотработанное время
төлемге есептелген басқа да ақшалай сома	3,5	3,4	2,9	2,1	3,3	другие денежные суммы, начисленные к выплате

Кәсіпкерлік қызметпен айналысатын шағын кәсіпорындар қызметкерлерінің орташа айлық атаулы жалақысы

Среднемесячная номинальная заработная плата работников малых предприятий, занимающихся предпринимательской деятельностью

5.8 Экономикалық қызмет түрлері бойынша кәсіпкерлік қызметпен айналысатын шағын кәсіпорындар қызметкерлерінің орташа айлық атаулы жалақысы **Среднемесячная номинальная заработная плата работников малых предприятий, занимающихся предпринимательской деятельностью, по видам экономической деятельности**

теңге	2009	2010	2011	2012	2013	тенге
Қызметтің барлық түрі бойынша	52 049	60 638	70 410	73 849	80 533	По всем видам деятельности
Ауыл, орман және балық шаруашылығы	27 076	30 257	36 498	40 020	48 048	Сельское, лесное и рыбное хозяйство
Өнеркәсіп	42 487	52 144	57 201	61 459	68 565	Промышленность
Кен өндіру өнеркәсібі және карьерлерді қазу	85 507	92 358	130 349	90 139	120 295	Горнодобывающая промышленность и разработка карьеров
Өңдеу өнеркәсібі	38 988	49 020	49 531	58 810	61 997	Обрабатывающая промышленность
Электрмен жабдықтау, газ, бу беру және ауа баптау	53 190	71 411	78 481	85 602	115 985	Электроснабжение, подача газа, пара и воздушное кондиционирование
Сумен жабдықтау; кәріз жүйесі, қалдықтардың жиналуын және таратылуын бақылау	32 145	38 813	42 131	44 405	50 248	Водоснабжение; канализационная система, контроль над сбором и распределением отходов
Құрылыс	53 730	56 542	67 089	74 967	76 047	Строительство
Көтерме және бөлшек сауда; автомобильдерді және мотоциклдерді жөндеу	52 315	56 272	76 414	79 071	86 389	Оптовая и розничная торговля; ремонт автомобилей и мотоциклов
Көлік және қоймалау	63 359	63 151	64 451	71 351	85 104	Транспорт и складирование
Тұру және тамақтану бойынша қызметтер	35 838	43 197	44 230	44 541	47 685	Услуги по проживанию и питанию
Ақпарат және байланыс	63 600	82 937	95 060	91 144	105 153	Информация и связь
Қаржы және сақтандыру қызметі	111 830	102 534	86 195	101 284	113 185	Финансовая и страховая деятельность
Жылжымайтын мүлікпен жасалатын операциялар	38 681	44 157	47 408	55 454	62 227	Операции с недвижимым имуществом
Кәсіби, ғылыми және техникалық қызмет	91 215	119 270	130 672	126 050	131 832	Профессиональная, научная и техническая деятельность
Әкімшілік және қосалқы қызмет көрсету саласындағы қызмет	42 759	61 434	70 016	57 176	61 333	Деятельность в области административного и вспомогательного обслуживания
Өнер, ойын-сауық және демалыс	32 045	44 898	50 462	73 849	78 776	Искусство, развлечения и отдых
Өзге де қызметтер түрлерін ұсыну	27 044	38 446	44 442	53 567	65 406	Предоставление прочих видов услуг

**5.9 Кәсіпкерлік қызметпен айналысатын шағын кәсіпорындар
қызметкерлерінің атаулы және нақты жалақы индексі
Индексы номинальной и реальной заработной платы работников малых предприятий,
занимающихся предпринимательской деятельностью**

өткен жылға пайызбен

в процентах к предыдущему году

	Атаулы жалақы индексі Индекс номинальной заработной платы					Нақты жалақы индексі Индекс реальной заработной платы					
	2009	2010	2011	2012	2013	2009	2010	2011	2012	2013	
Қызметтің барлық түрі бойынша	107,7	116,5	116,1	104,9	109,1	100,4	108,8	107,2	99,8	103,1	По всем видам деятельности
Ауыл, орман және балық шаруашылығы	106,9	111,7	120,6	109,6	120,1	99,6	104,3	111,4	104,3	113,5	Сельское, лесное и рыбное хозяйство
Өнеркәсіп	89,3	122,7	109,7	107,4	111,6	83,2	114,6	101,3	102,2	105,4	Промышленность
Кен өндіру өнеркәсібі және карьерлерді қазу	108,5	108,0	141,1	69,2	133,5	101,2	100,9	130,3	65,8	126,1	Горнодобывающая промышленность и разработка карьеров
Өңдеу өнеркәсібі	85,3	125,7	101,0	118,7	105,4	79,5	117,4	93,3	113,0	99,6	Обрабатывающая промышленность
Электрмен жабдықтау, газ, бу беру және ауа баптау	93,0	134,3	109,9	109,1	135,5	86,7	125,4	101,5	103,8	128,1	Электроснабжение, подача газа, пара и воздушное кондиционирование
Сумен жабдықтау; кәріз жүйесі, қалдықтардың жиналуын және таратылуын бақылау	102,8	120,7	108,5	105,4	113,2	95,8	112,7	100,2	100,3	107,0	Водоснабжение; канализационная система, контроль над сбором и распределением отходов
Құрылыс	115,9	105,2	118,7	111,7	101,4	108,0	98,3	109,6	106,3	95,9	Строительство
Көтерме және бөлшек сауда; автомобильдерді және мотоциклдерді жөндеу	106,6	107,6	135,8	103,5	109,3	99,4	100,4	125,4	98,5	103,3	Оптовая и розничная торговля; ремонт автомобилей и мотоциклов
Көлікжәнеқоймалау	118,9	99,7	102,1	110,7	119,3	110,8	93,1	94,2	105,3	112,7	Транспорт и складирование
Тұру және тамақтану бойынша қызметтер	112,6	120,5	102,4	100,7	107,1	105,0	112,5	94,5	95,8	101,2	Услуги по проживанию и питанию
Ақпарат және байланыс	98,0	130,4	114,6	95,9	115,4	91,4	121,8	105,8	91,2	109,0	Информация и связь
Қаржы және сақтандыру қызметі	144,0	91,7	84,1	117,5	111,8	134,2	85,6	77,6	111,8	105,6	Финансовая и страховая деятельность
Жылжымайтын мүлікпен жасалатын операциялар	108,3	114,2	107,4	117,0	112,2	101,0	106,6	99,1	111,3	106,1	Операции с недвижимым имуществом
Кәсіби, ғылыми және техникалық қызмет	108,4	130,8	109,6	96,5	104,6	101,1	122,1	101,2	91,8	98,9	Профессиональная, научная и техническая деятельность
Әкімшілік және қосалқы қызмет көрсету саласындағы қызмет	114,2	143,7	114,0	81,7	107,3	106,4	134,2	105,2	77,7	101,4	Деятельность в области административного и вспомогательного обслуживания
Өнер, ойын-сауық және демалыс	100,3	140,1	112,4	146,3	106,7	93,5	130,8	103,8	139,2	100,8	Искусство, развлечения и отдых
Өзге де қызметтер түрлерін ұсыну	77,4	142,2	115,6	120,5	122,1	72,2	132,7	106,7	114,7	115,4	Предоставление прочих видов услуг

**Кәсіпкерлік қызметпен айналысатын шағын кәсіпорындар қызметкерлерінің жалақы қоры
Фонд заработной платы работников малых предприятий, занимающихся
предпринимательской деятельностью**

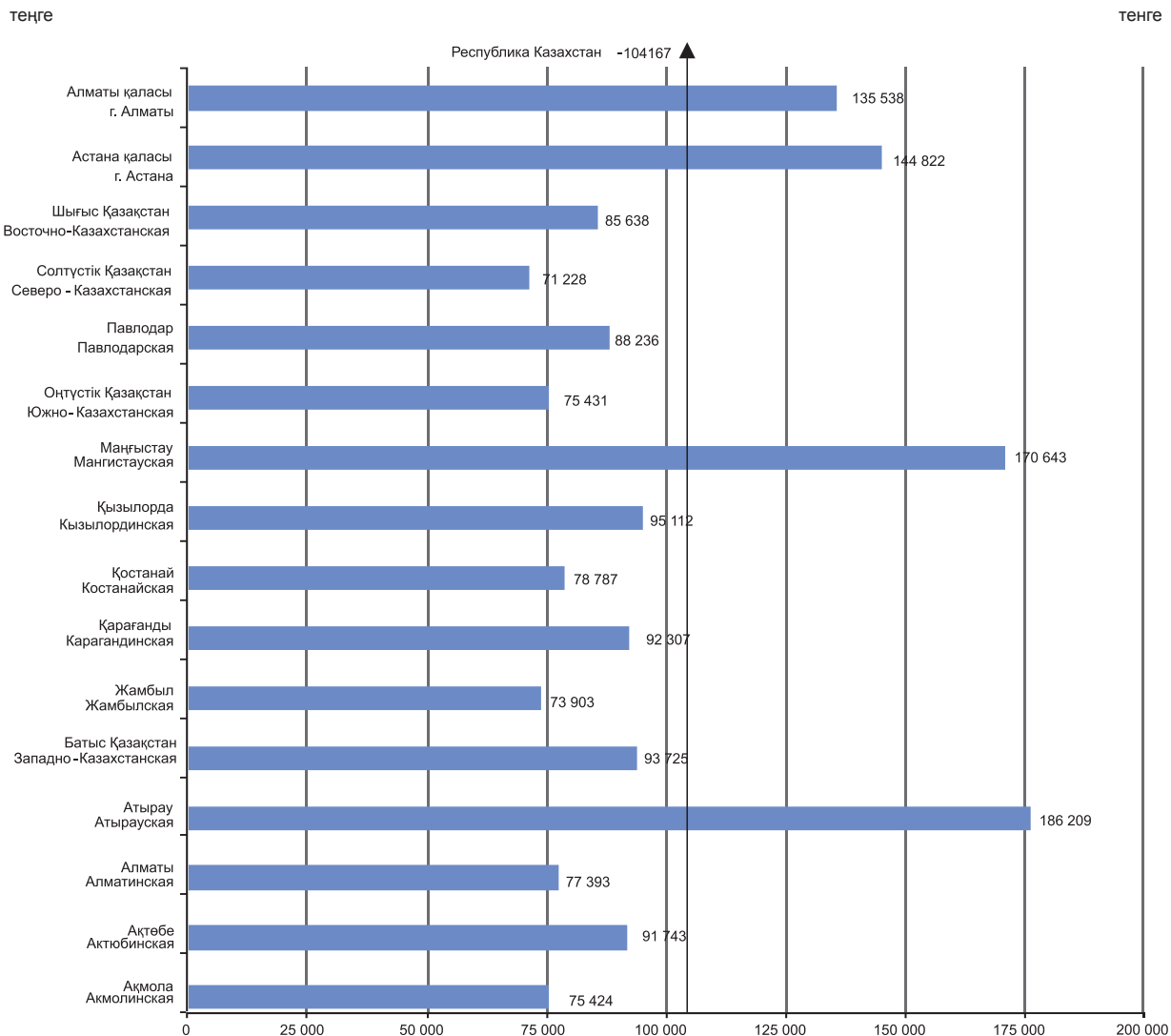
**5.10 Экономикалық қызмет түрлері бойынша кәсіпкерлік қызметпен айналысатын
шағын кәсіпорындар қызметкерлерінің жалақы қоры
Фонд заработной платы работников малых предприятий, занимающихся предпринимательской
деятельностью, по видам экономической деятельности**

млн. теңге	2009	2010	2011	2012	2013	млн. тенге
Қызметтің барлық түрі бойынша	488 399,9	826 285,7	684 183,5	706 552,4	720 558,1	По всем видам деятельности
Ауыл, орман және балық шаруашылығы	13 935,4	20 884,7	18 307,3	18 880,2	21 194,7	Сельское, лесное и рыбное хозяйство
Өнеркәсіп	52 620,4	86 421,2	74 411,0	88 424,8	81 967,1	Промышленность
Кен өндіру өнеркәсібі және карьерлерді қазу	7 890,6	11 923,0	15 333,8	11 602,0	13 075,6	Горнодобывающая промышленность и разработка карьеров
Өңдеу өнеркәсібі	37 926,7	64 372,7	47 903,6	64 955,2	56 561,9	Обрабатывающая промышленность
Электрмен жабдықтау, газ, бу беру және ауа баптау	3 102,7	3 894,7	4 467,7	5 693,9	6 289,6	Электроснабжение, подача газа, пара и воздушное кондиционирование
Сумен жабдықтау; көріз жүйесі, қалдықтардың жиналуын және таратылуын бақылау	3 700,4	6 230,8	6 705,9	6 173,8	6 040,1	Водоснабжение; канализационная система, контроль над сбором и распределением отходов
Құрылыс	119 933,5	177 210,8	133 041,4	136 867,1	123 336,1	Строительство
Көтерме және бөлшек сауда; автомобильдерді және мотоциклдерді жөндеу	116 069,5	190 301,1	175 665,2	193 209,7	200 986,1	Оптовая и розничная торговля; ремонт автомобилей и мотоциклов
Көлік және қоймалау	27 104,1	42 528,2	33 433,8	35 310,8	43 491,8	Транспорт и складирование
Тұру және тамақтану бойынша қызметтер	5 905,6	10 080,6	8 761,2	8 596,2	9 549,2	Услуги по проживанию и питанию
Ақпарат және байланыс	15 689,9	31 485,6	30 848,3	20 721,7	27 567,4	Информация и связь
Қаржы және сақтандыру қызметі	9 098,5	11 941,1	11 014,7	15 514,7	15 680,6	Финансовая и страховая деятельность
Жылжымайтын мүлікпен жасалатын операциялар	25 350,0	39 600,2	30 908,9	35 525,3	38 698,4	Операции с недвижимым имуществом
Кәсіби, ғылыми және техникалық қызмет	70 193,3	147 645,2	105 431,8	99 039,1	100 857,6	Профессиональная, научная и техническая деятельность
Әкімшілік және қосалқы қызмет көрсету	24 438,9	51 896,3	44 013,4	32 794,5	33 539,6	Деятельность в области административного и вспомогательного обслуживания
Өнер, ойын-сауық және демалыс	6 008,0	11 521,7	13 659,4	16 589,3	17 530,7	Искусство, развлечения и отдых
Өзге де қызметтер түрлерін ұсыну	1 949,8	4 769,0	4 687,2	5 078,8	6 158,9	Предоставление прочих видов услуг

6. ӨНІРЛЕР БОЙЫНША ЖАЛАҚЫ ЗАРАБОТНАЯ ПЛАТА ПО РЕГИОНАМ

Өңірлер бойынша қызметкерлердің орташа айлық атаулы жалақысы*
Среднемесячная номинальная заработная плата работников по регионам*

2013 жылғы өңірлер бойынша бір қызметкердің орташа айлық атаулы жалақысы
Среднемесячная номинальная заработная плата одного работника по регионам в 2013 году



6.1 Орташа айлық атаулы жалақы Среднемесячная номинальная заработная плата

теңге						теңге
	2009	2010	2011	2012	2013	
Қазақстан Республикасы	64 315	73 224	86 214	96 143	104 167	
Ақмола	45 497	51 189	61 516	71 044	75 424	
Ақтөбе	57 448	64471	74 607	86 110	91 743	
Алматы	48 524	55836	65 782	73 651	77 393	
Атырау	122 097	134485	157 478	172 775	186 209	
Батыс Қазақстан	62 067	74089	83 110	86 716	93 725	
Жамбыл	41 905	48316	59 932	70 316	73 903	
Қарағанды	53 865	61372	73 238	85 396	92 307	
Қостанай	46 322	52737	62 606	72 623	78 787	
Қызылорда	56 811	65910	78 563	88 283	95 112	
Маңғыстау	103 430	114716	138 361	146 636	170 643	
Оңтүстік Қазақстан	46 444	53964	62 791	70 262	75 431	
Павлодар	52 489	58556	70 440	80 908	88 236	
Солтүстік Қазақстан	43 700	48606	58 415	64 939	71 228	
Шығыс Қазақстан	50 209	58478	69 451	79 593	85 638	
Астана қаласы	88 786	97757	118 615	133 184	144 822	
Алматы қаласы	91 001	101799	119 408	128 207	135 538	

6.2 Атаулы және нақты жалақы индексі Индексы номинальной и реальной заработной платы

өткен жылға пайызбен	в процентах к предыдущему году									
	Атаулы жалақы индексі Индекс номинальной заработной платы					Нақты жалақы индексі Индекс реальной заработной платы				
	2009	2010	2011	2012	2013	2009	2010	2011	2012	2013
Қазақстан Республикасы	109,8	113,9	117,7	111,5	108,3	102,3	106,3	108,7	106,1	102,4
Ақмола	111,9	112,5	120,2	115,5	106,2	105,0	102,5	112,6	110,1	100,3
Ақтөбе	106,5	112,2	115,7	115,4	106,5	100,2	104,7	107,4	110,1	100,1
Алматы	111,0	115,1	117,8	112,0	105,1	104,2	107,8	108,8	107,1	99,5
Атырау	117,0	110,1	117,1	109,7	107,8	108,0	102,9	108,0	104,1	102,2
Батыс Қазақстан	112,1	119,4	112,2	104,3	108,1	104,5	111,5	103,8	99,9	101,0
Жамбыл	116,9	115,3	124,0	117,3	105,1	108,9	107,7	113,9	110,9	99,0
Қарағанды	106,4	113,9	119,3	116,6	108,1	100,0	106,3	109,5	109,9	100,6
Қостанай	110,3	113,8	118,7	116,0	108,5	102,9	107,2	110,1	111,1	102,4
Қызылорда	109,2	116,0	119,2	112,4	107,7	102,5	108,5	109,7	106,8	102,2
Маңғыстау	111,8	110,9	120,6	106,0	116,4	105,4	105,0	111,6	101,5	110,5
Оңтүстік Қазақстан	115,1	116,2	116,4	111,9	107,4	106,8	108,7	107,6	106,9	101,9
Павлодар	107,1	111,6	120,3	114,9	109,1	100,2	104,3	111,6	108,9	103,2
Солтүстік Қазақстан	114,2	111,2	120,2	111,2	109,7	106,7	104,0	110,5	106,2	103,6
Шығыс Қазақстан	109,5	116,5	118,8	114,6	107,6	102,1	108,8	109,9	109,0	102,1
Астана қаласы	105,0	110,1	121,3	112,3	108,7	97,3	102,6	111,0	105,7	103,6
Алматы қаласы	105,4	111,9	117,3	107,4	105,7	97,0	104,2	108,1	102,3	99,8

* Кәсіпкерлік қызметпен айналысатын шағын кәсіпорындарды есепке алумен.
С учетом малых предприятий, занимающихся предпринимательской деятельностью.

Өңірлер бойынша қызметкерлердің орташа айлық атаулы жалақысы*

Среднемесячная номинальная заработная плата работников по регионам*

6.3 Орташа айлық атаулы жалақы

Среднемесячная номинальная заработная плата

теңге						тенге
	2009	2010	2011	2012	2013	
Қазақстан Республикасы	67 333	77 611	90 028	101 263	109 141	
Ақмола	47 794	54 557	64 495	74 685	79 127	
Ақтөбе	60 375	69 726	79 878	90 241	96 575	
Алматы	49 715	58 430	67 638	77 320	81 596	
Атырау	129 009	148 310	165 975	180 406	192 356	
Батыс Қазақстан	69 455	80 101	87 503	90 728	98 360	
Жамбыл	43 951	51 340	61 825	72 296	76 742	
Қарағанды	57 611	66 539	77 940	92 382	99 339	
Қостанай	49 130	57 268	67 252	76 647	83 451	
Қызылорда	60 227	69 753	81 518	93 361	98 813	
Маңғыстау	112 907	133 148	151 041	157 358	183 914	
Оңтүстік Қазақстан	48 610	57 545	67 721	75 467	78 705	
Павлодар	56 113	64 955	75 338	85 844	93 639	
Солтүстік Қазақстан	45 755	51 689	61 712	68 921	74 853	
Шығыс Қазақстан	53 496	61 388	73 677	84 872	90 263	
Астана қаласы	98 864	110 838	132 612	148 287	159 537	
Алматы қаласы	95 139	106 597	121 674	134 378	142 310	

6.4 Атаулы және нақты жалақы индексі

Индексы номинальной и реальной заработной платы

өткен жылға пайызбен						в процентах к предыдущему году				
	Атаулы жалақы индексі					Нақты жалақы индексі				
	Индекс номинальной заработной платы					Индекс реальной заработной платы				
	2009	2010	2011	2012	2013	2009	2010	2011	2012	2013
Қазақстан Республикасы	110,7	115,3	116,0	112,5	107,8	103,2	107,6	107,1	107,0	101,9
Ақмола	113,9	114,1	118,2	115,8	105,9	106,9	104,0	110,8	110,4	100,1
Ақтөбе	107,6	115,5	114,6	113,0	107,0	101,3	107,7	106,4	107,8	100,6
Алматы	112,2	117,5	115,8	114,3	105,5	105,3	110,2	106,9	109,4	99,9
Атырау	116,2	115,0	111,9	108,7	106,6	107,3	107,4	103,2	103,1	101,1
Батыс Қазақстан	117,0	115,3	109,2	103,7	108,4	109,0	107,7	101,1	99,3	101,3
Жамбыл	117,1	116,8	120,4	116,9	106,2	109,1	109,1	110,6	110,5	100,0
Қарағанды	107,7	115,5	117,1	118,5	107,5	101,3	107,7	107,5	111,7	100,1
Қостанай	111,9	116,6	117,4	114,0	108,9	104,4	109,8	108,9	109,2	102,8
Қызылорда	112,9	115,8	116,9	114,5	105,8	106,0	108,3	107,5	108,9	100,4
Маңғыстау	114,3	117,9	113,4	104,2	116,9	107,8	111,7	104,9	99,8	111,0
Оңтүстік Қазақстан	116,6	118,4	117,7	111,4	104,3	108,2	110,7	108,9	106,4	98,9
Павлодар	107,4	115,8	116,0	113,9	109,1	100,5	108,2	107,6	108,0	103,2
Солтүстік Қазақстан	115,0	113,0	119,4	111,7	108,6	107,5	105,7	109,7	106,7	102,6
Шығыс Қазақстан	110,8	114,8	120,0	115,2	106,4	103,3	107,2	111,0	109,6	100,9
Астана қаласы	110,3	112,1	119,6	111,8	107,6	102,2	104,5	109,5	105,3	102,5
Алматы қаласы	105,4	112,0	114,1	110,4	105,9	97,0	104,3	105,2	105,2	100,0

* Кәсіпкерлік қызметпен айналысатын шағын кәсіпорындарды есепке алусыз.

Без учета малых предприятий, занимающихся предпринимательской деятельностью.

Қызметкерлердің орташа айлық атаулы жалақысы*
Среднемесячная номинальная заработная плата работников*

6.5 Экономикалық қызмет түрлері бойынша қызметкерлердің орташа айлық атаулы жалақысы
Среднемесячная номинальная заработная плата работников по видам экономической деятельности

теңге	Ауыл, орман және балық шаруашылығы Сельское, лесное и рыбное хозяйство					Өнеркәсіп Промышленность					теңге
	2009	2010	2011	2012	2013	2009	2010	2011	2012	2013	
Қазақстан											
Республикасы	33 642	36 477	44 986	51 045	58 304	80 254	93 119	107 442	121 788	138 933	
Ақмола	32 834	33 959	43 421	46 248	54 722	58 871	67 245	77 299	92 822	98 968	
Ақтөбе	27 596	28 293	36 684	41 512	47 722	76 129	87 550	99 636	111 167	122 186	
Алматы	29 624	37 393	41 500	50 677	58 284	71 322	84 611	92 671	104 640	115 583	
Атырау	25 553	29 069	32 213	41 569	41 268	169 552	191 977	214 394	250 972	283 940	
Батыс Қазақстан	34 755	35 418	39 552	45 291	52 403	99 448	125 264	145 009	169 099	190 676	
Жамбыл	21 586	24 580	26 567	33 255	39 125	47 301	55 592	65 409	77 088	85 956	
Қарағанды	34 251	37 575	46 528	52 268	62 052	71 515	82 378	94 081	115 604	126 548	
Қостанай	37 985	39 327	50 847	54 754	60 393	60 656	70 406	81 339	91 521	103 656	
Қызылорда	27 245	32 139	36 017	43 735	48 989	102 392	115 584	131 383	152 638	167 838	
Маңғыстау	30 073	31 265	33 907	33 242	46 812	154 072	195 405	224 850	224 272	295 163	
Оңтүстік Қазақстан	26 353	32 113	39 042	48 731	55 487	65 867	77 098	88 057	98 813	111 613	
Павлодар	29 083	35 069	39 841	46 505	46 769	68 624	79 417	91 056	103 799	114 976	
Солтүстік Қазақстан	34 505	34 730	44 777	49 818	58 652	46 510	50 320	58 589	66 182	77 311	
Шығыс Қазақстан	32 371	36 408	43 891	53 002	60 381	65 820	73 264	88 898	104 034	114 592	
Астана қаласы	61 997	76 007	66 907	95 628	102 578	92 266	103 823	127 004	122 706	136 834	
Алматы қаласы	56 554	72 248	91 166	109 508	111 804	84 347	92 142	99 849	113 454	123 427	

Жалғасы

Продолжение

	Құрылыс Строительство					Көтерме және бөлшек сауда; автомобильдерді және мотоциклдерді жөндеу Оптовая и розничная торговля; ремонт автомобилей и мотоциклов				
	2009	2010	2011	2012	2013	2009	2010	2011	2012	2013
Қазақстан										
Республикасы	89 627	104 434	110 169	111 890	119 298	64 691	74 014	84 598	95 084	103 362
Ақмола	73 249	69 934	80 716	93 718	92 412	59 395	59 178	68 678	81 237	83 874
Ақтөбе	59 817	65 793	70 829	79 282	93 524	56 584	61 852	63 437	68 332	75 807
Алматы	59 134	66 863	70 413	86 047	94 742	48 246	73 635	85 242	83 921	93 573
Атырау	148 577	173 986	181 675	176 862	169 823	54 984	56 710	58 854	70 834	82 838
Батыс Қазақстан	142 809	166 521	167 209	128 837	141 660	52 768	58 825	67 930	72 612	76 258
Жамбыл	49 390	60 310	76 702	95 114	98 338	41 569	45 279	53 008	60 011	69 766
Қарағанды	48 322	55 290	72 544	90 042	99 847	44 437	51 024	62 551	71 695	81 164
Қостанай	53 544	62 389	71 418	82 862	95 496	43 883	57 805	59 337	65 995	72 175
Қызылорда	61 134	70 967	80 841	87 547	97 574	42 208	46 266	53 676	63 999	78 852
Маңғыстау	143 114	158 183	182 545	196 805	188 803	58 330	64 023	72 966	76 168	74 949
Оңтүстік Қазақстан	57 814	70 382	83 738	85 155	95 854	42 054	50 552	57 237	67 109	70 644
Павлодар	69 108	72 647	76 028	83 691	99 654	43 258	50 284	63 906	75 376	85 947
Солтүстік Қазақстан	47 755	51 556	61 157	68 080	74 487	39 736	43 894	50 963	59 203	62 337
Шығыс Қазақстан	64 041	69 925	81 310	82 425	89 459	43 295	48 106	58 780	69 014	78 530
Астана қаласы	76 133	97 129	100 531	109 426	124 915	78 308	82 947	98 949	106 152	120 155
Алматы қаласы	89 561	105 039	111 893	114 706	125 038	95 453	109 103	123 717	136 404	144 366

Жалғасы

Продолжение

	Көлік және қоймалау Транспорт и складирование					Тұру және тамақтану бойынша қызметтер Услуги по проживанию и питанию				
	2009	2010	2011	2012	2013	2009	2010	2011	2012	2013
Қазақстан										
Республикасы	84 646	97 385	112 847	129 473	141 721	66 735	70 769	78 562	82 012	92 008
Ақмола	60 071	66 561	76 191	89 608	95 994	29 926	36 476	54 491	60 175	71 748
Ақтөбе	85 613	100 016	115 292	132 187	141 570	48 678	56 108	63 245	65 855	69 555
Алматы	56 618	69 985	78 187	96 487	98 381	31 809	50 837	51 151	58 819	44 786
Атырау	123 518	139 119	160 738	181 874	206 271	101 127	106 437	119 952	129 722	137 043
Батыс Қазақстан	79 881	90 055	104 159	108 998	127 769	76 782	76 660	93 997	94 155	117 527
Жамбыл	67 023	71 203	88 469	107 396	117 297	25 295	24 981	28 167	37 290	50 588
Қарағанды	65 952	75 476	90 191	108 164	118 618	32 253	36 140	42 211	45 648	52 909
Қостанай	57 696	66 030	76 461	88 686	99 430	30 560	38 488	45 585	47 187	50 610
Қызылорда	75 615	84 524	96 608	123 100	128 560	51 802	56 487	57 126	53 965	58 448
Маңғыстау	154 207	178 887	195 082	214 850	225 368	59 300	57 200	65 414	77 936	86 985
Оңтүстік Қазақстан	71 650	82 500	96 790	116 737	116 502	39 742	23 560	54 424	56 348	70 892
Павлодар	72 394	80 166	92 517	109 885	122 257	24 710	30 142	38 239	44 490	42 564
Солтүстік Қазақстан	67 004	77 131	91 210	97 921	107 535	14 045	-	-	-	-
Шығыс Қазақстан	63 401	73 964	84 318	101 362	108 105	30 603	38 883	48 151	54 383	58 649
Астана қаласы	148 016	146 240	170 540	188 953	204 710	78 997	83 005	91 688	92 055	108 340
Алматы қаласы	82 712	109 882	128 127	144 865	163 410	63 973	68 181	77 580	78 015	90 248

Жалғасы

Продолжение

	Ақпарат және байланыс Информация и связь					Қаржы және сақтандыру қызметі Финансовая и страховая деятельность				
	2009	2010	2011	2012	2013	2009	2010	2011	2012	2013
Қазақстан										
Республикасы	100 512	110 835	128 652	143 960	156 037	143 571	158 121	180 047	191 005	205 645
Ақмола	76 010	79 951	85 980	93 240	99 706	74 299	80 871	92 639	103 543	113 429
Ақтөбе	79 382	85 643	89 742	95 570	104 487	89 792	100 973	110 783	115 602	128 728
Алматы	82 338	84 986	97 914	101 512	98 154	85 168	82 627	97 664	107 976	112 884
Атырау	93 687	106 048	118 058	133 562	139 014	111 132	119 515	138 870	143 791	145 170
Батыс Қазақстан	77 627	82 129	94 650	101 164	108 737	86 174	91 486	107 481	119 502	124 232
Жамбыл	73 952	78 244	87 636	104 071	108 529	114 961	87 975	100 962	111 323	120 178
Қарағанды	81 499	85 043	97 194	107 623	115 253	82 038	90 577	108 743	121 452	121 074
Қостанай	70 432	75 910	90 186	104 046	104 891	81 437	95 841	106 736	115 454	122 077
Қызылорда	96 657	103 033	117 805	137 367	143 113	94 552	109 248	121 114	130 993	140 877
Маңғыстау	114 612	114 060	144 913	153 271	165 616	100 878	111 078	124 368	131 743	140 443
Оңтүстік Қазақстан	73 346	79 709	89 604	96 927	98 924	81 488	88 235	105 477	114 967	120 625
Павлодар	75 837	85 488	95 957	108 587	113 759	82 901	89 312	107 090	117 601	121 473
Солтүстік Қазақстан	68 956	77 641	86 672	97 008	109 780	77 471	80 611	97 603	109 666	113 795
Шығыс Қазақстан	77 245	81 878	94 412	106 001	114 754	76 414	86 828	101 299	109 845	115 217
Астана қаласы	133 615	161 510	181 961	200 454	230 691	246 031	271 741	297 664	323 847	351 218
Алматы қаласы	130 935	142 710	170 985	186 939	200 772	189 206	210 490	236 237	245 783	260 330

Жалғасы

Продолжение

	Жылжымайтын мүлікпен жасалатын операциялар Операции с недвижимым имуществом					Кәсіби, ғылыми және техникалық қызмет Профессиональная, научная и техническая деятельность				
	2009	2010	2011	2012	2013	2009	2010	2011	2012	2013
Қазақстан										
Республикасы	60 780	68 029	78 121	88 725	100 091	125 396	140 286	171 794	199 494	211 562
Ақмола	53 418	63 999	68 673	83 167	94 720	47 319	54 140	66 363	69 745	80 223
Ақтөбе	39 445	57 769	61 318	71 079	85 736	91 327	100 432	104 653	128 633	127 078
Алматы	39 350	40 598	46 625	52 686	63 301	56 126	78 088	89 756	98 269	92 259

Жалғасы

Продолжение

	Жылжымайтын мүлікпен жасалатын операциялар Операции с недвижимым имуществом					Кәсіби, ғылыми және техникалық қызмет Профессиональная, научная и техническая деятельность				
	2009	2010	2011	2012	2013	2009	2010	2011	2012	2013
Атырау	81 411	84 109	79 624	76 597	86 019	359 430	382 030	459 399	489 347	568 697
Батыс Қазақстан	58 615	68 528	70 765	76 430	84 259	155 589	84 552	90 490	105 880	111 913
Жамбыл	36 954	35 772	43 736	50 367	57 361	49 479	58 955	78 810	84 703	97 897
Қарағанды	44 995	48 060	50 963	60 542	71 425	61 834	72 421	80 406	99 904	110 231
Қостанай	34 200	37 692	40 188	48 856	51 758	55 938	57 692	69 617	84 555	86 405
Қызылорда	46 707	54 765	70 345	61 765	101 433	77 367	90 877	118 967	136 877	141 591
Маңғыстау	47 005	74 806	93 418	105 831	116 607	144 045	153 015	178 427	230 339	284 693
Оңтүстік Қазақстан	54 832	60 033	73 822	91 014	94 327	83 885	110 223	124 475	127 896	123 117
Павлодар	45 574	47 396	57 711	60 400	66 588	63 139	73 096	82 570	97 947	106 870
Солтүстік Қазақстан	42 747	46 312	53 363	61 841	67 186	47 897	55 182	65 618	76 586	80 045
Шығыс Қазақстан	36 557	40 949	48 611	56 214	62 564	69 623	97 236	112 367	124 104	123 985
Астана қаласы	82 529	93 591	105 717	123 280	137 254	149 442	174 364	240 519	270 817	287 642
Алматы қаласы	72 390	74 095	94 496	100 659	109 722	147 808	148 545	167 563	190 724	194 425

Жалғасы

Продолжение

	Әкімшілік және қосалқы қызмет көрсету саласындағы қызмет Деятельность в области административного и вспомогательного обслуживания					Мемлекеттік басқару және қорғаныс; міндетті әлеуметтік қамтамасыз ету; Государственное управление и оборона; обязательное социальное обеспечение				
	2009	2010	2011	2012	2013	2009	2010	2011	2012	2013
Қазақстан										
Республикасы	85 644	95 692	94 402	97 132	101 019	59 131	70 437	84 987	98 293	103 467
Ақмола	49 168	53 617	55 474	60 897	80 007	50 943	61 729	73 948	84 748	88 711
Ақтөбе	37 544	43 460	46 597	50 120	53 497	59 134	70 280	85 347	99 101	103 986
Алматы	42 050	41 200	57 699	50 625	56 960	51 846	61 617	74 200	84 182	87 325
Атырау	318 365	300 176	291 232	279 734	265 430	53 681	64 839	76 077	88 563	97 847
Батыс Қазақстан	173 460	208 918	138 652	98 122	126 506	51 526	61 571	72 073	82 025	84 896
Жамбыл	35 738	45 811	51 384	53 217	58 717	50 340	62 245	74 199	86 231	92 330
Қарағанды	39 536	43 388	48 188	53 152	57 598	56 229	66 396	79 262	91 016	96 261
Қостанай	43 300	50 398	52 558	56 824	60 444	52 225	63 041	72 774	83 241	92 660
Қызылорда	50 824	60 636	63 039	69 469	71 528	64 608	81 801	93 075	105 714	116 057
Маңғыстау	87 209	99 534	73 151	80 148	71 636	60 795	69 795	73 984	89 781	95 370
Оңтүстік Қазақстан	42 024	47 314	51 251	54 866	59 986	52 951	63 730	75 404	84 875	93 635
Павлодар	39 400	43 408	47 908	53 010	58 293	52 018	61 561	73 849	84 584	91 526
Солтүстік Қазақстан	33 151	41 262	49 038	51 597	54 699	52 148	61 771	73 748	83 696	92 682
Шығыс Қазақстан	47 185	52 602	58 218	65 225	67 956	51 317	61 274	74 175	85 972	91 936
Астана қаласы	67 758	69 723	81 846	85 679	93 476	106 093	125 415	159 692	191 763	189 042
Алматы қаласы	56 740	65 804	76 297	89 250	93 903	73 173	83 177	95 563	112 921	120 694

Жалғасы

Продолжение

	Білім беру Образование					Денсаулық сақтау және әлеуметтік қызметтер Здравоохранение и социальные услуги				
	2009	2010	2011	2012	2013	2009	2010	2011	2012	2013
Қазақстан										
Республикасы	41 961	49 216	59 221	67 931	69 484	45 525	54 650	67 755	78 011	80 993
Ақмола	38 453	45 478	54 968	63 558	64 317	42 003	50 150	62 340	70 664	73 839
Ақтөбе	38 955	45 814	54 514	63 521	64 753	44 028	53 794	67 330	74 727	75 859
Алматы	37 727	44 792	53 839	62 764	63 954	44 800	53 520	65 176	76 150	78 075
Атырау	43 518	50 104	59 492	66 591	67 251	44 914	55 258	69 374	81 510	82 914
Батыс Қазақстан	34 420	40 060	48 780	55 342	57 525	44 013	53 261	65 003	73 510	76 790
Жамбыл	35 665	42 144	50 559	58 860	60 046	40 046	48 437	60 622	69 912	73 374
Қарағанды	38 679	46 125	55 738	64 733	66 571	42 597	51 101	63 631	72 353	75 694

Жалғасы

Продолжение

	Білім беру Образование					Денсаулық сақтау және әлеуметтік қызметтер Здравоохранение и социальные услуги				
	2009	2010	2011	2012	2013	2009	2010	2011	2012	2013
Қостанай	38 469	45 619	55 401	64 582	66 652	43 946	52 592	64 662	75 844	77 012
Қызылорда	42 664	50 012	59 507	66 823	67 088	47 722	56 823	72 074	81 390	81 886
Маңғыстау	42 495	48 572	57 465	64 731	65 479	42 925	52 643	64 246	75 981	77 682
Оңтүстік Қазақстан	39 200	46 137	55 114	62 409	62 870	41 374	49 684	60 970	70 181	70 885
Павлодар	39 197	46 374	55 379	63 276	64 365	42 621	52 606	64 644	73 670	77 392
Солтүстік Қазақстан	39 585	45 556	54 165	60 896	62 835	42 592	51 842	65 868	74 526	77 273
Шығыс Қазақстан	40 508	47 387	56 889	65 802	67 007	46 280	54 612	67 618	78 030	80 501
Астана қаласы	62 900	74 678	97 143	113 483	121 655	61 884	73 879	91 114	107 628	115 089
Алматы қаласы	63 368	73 221	86 794	97 659	100 463	52 578	61 813	76 568	87 402	91 781

Жалғасы

Продолжение

	Өнер, ойын-сауық және демалыс Искусство, развлечения и отдых					Өзге де қызметтер түрлерін ұсыну Предоставление прочих видов услуг				
	2009	2010	2011	2012	2013	2009	2010	2011	2012	2013
Қазақстан										
Республикасы	44 564	53 199	65 234	74 177	80 550	116 400	125 305	136 206	150 542	151 643
Ақмола	33 596	40 326	43 425	49 258	50 555	42 041	51 557	44 846	66 150	55 494
Ақтөбе	71 084	82 658	71 580	80 718	94 724	54 001	61 277	76 167	88 531	92 247
Алматы	33 687	43 871	51 057	54 867	54 949	45 218	39 070	41 439	48 442	60 581
Атырау	30 083	61 389	78 235	82 146	82 053	52 593	110 560	131 359	270 571	400 875
Батыс Қазақстан	27 650	35 736	44 557	55 059	54 243	42 369	42 232	50 790	55 053	59 847
Жамбыл	38 302	45 443	57 293	78 256	83 482	31 229	38 741	46 635	52 515	54 459
Қарағанды	34 713	49 129	65 523	79 960	99 226	46 415	54 627	68 007	63 635	67 532
Қостанай	33 353	41 137	45 595	51 727	51 568	35 869	39 165	47 443	54 020	58 189
Қызылорда	41 300	45 505	60 803	74 611	73 999	28 587	38 947	42 847	60 209	56 774
Маңғыстау	29 722	35 324	43 412	47 026	49 761	112 220	83 719	86 472	113 315	108 990
Оңтүстік Қазақстан	35 150	40 386	46 758	54 358	54 564	36 938	50 206	53 707	59 804	68 127
Павлодар	30 654	39 099	46 477	51 605	55 346	36 126	47 903	56 189	58 551	71 978
Солтүстік Қазақстан	30 200	36 284	43 798	49 194	49 366	55 185	50 766	57 580	60 411	66 146
Шығыс Қазақстан	30 306	36 197	43 845	48 933	49 322	36 702	41 256	48 158	56 496	60 957
Астана қаласы	100 275	97 921	131 709	139 624	159 265	127 317	153 628	164 376	164 591	181 689
Алматы қаласы	60 441	70 487	83 532	92 657	104 188	189 521	198 485	219 364	229 888	223 678

6.6 Экономикалық қызмет түрлері бойынша атаулы жалақы индексі

Индекс номинальной заработной платы по видам экономической деятельности

өткен жылға пайызбен

в процентах к предыдущему году

	Ауыл, орман және балық шаруашылығы Сельское, лесное и рыбное хозяйство					Өнеркәсіп Промышленность				
	2009	2010	2011	2012	2013	2009	2010	2011	2012	2013
Қазақстан										
Республикасы	108,8	108,4	123,3	113,5	114,2	107,7	116,0	115,4	113,4	114,1
Ақмола	111,8	103,4	127,9	106,5	118,3	110,3	114,2	115,0	120,1	106,6
Ақтөбе	115,8	102,5	129,7	113,2	115,0	101,0	115,0	113,8	111,6	109,9
Алматы	106,6	126,2	111,0	122,1	115,0	108,1	118,6	109,5	112,9	110,5
Атырау	106,4	113,8	110,8	129,0	99,3	108,8	113,2	111,7	117,1	113,1
Батыс Қазақстан	114,2	101,9	111,7	114,5	115,7	110,8	126,0	115,8	116,6	112,8
Жамбыл	123,6	113,9	108,1	125,2	117,6	110,2	117,5	117,7	117,9	111,5
Қарағанды	106,9	109,7	123,8	112,3	118,7	103,9	115,2	114,2	122,9	109,5
Қостанай	106,0	103,5	129,3	107,7	110,3	110,1	116,1	115,5	112,5	113,3
Қызылорда	116,3	118,0	112,1	121,4	112,0	109,2	112,9	113,7	116,2	110,0
Маңғыстау	124,8	104,0	108,5	98,0	140,8	114,8	126,8	115,1	99,7	131,6
Оңтүстік Қазақстан	108,4	121,9	121,6	124,8	113,9	115,2	117,1	114,2	112,2	113,0

Жалғасы

Продолжение

	Ауыл, орман және балық шаруашылығы Сельское, лесное и рыбное хозяйство					Өнеркәсіп Промышленность				
	2009	2010	2011	2012	2013	2009	2010	2011	2012	2013
Павлодар	113,9	120,6	113,6	116,7	100,6	100,3	115,7	114,7	114,0	110,8
Солтүстік Қазақстан	111,0	100,7	128,9	111,3	117,7	110,9	108,2	116,4	113,0	116,8
Шығыс Қазақстан	112,9	112,5	120,6	120,8	113,9	106,2	111,3	121,3	117,0	110,1
Астана қаласы	102,2	122,6	88,0	142,9	107,3	104,9	112,5	122,3	96,6	111,5
Алматы қаласы	94,6	127,8	126,2	120,1	102,1	102,5	109,2	108,4	113,6	108,8

Жалғасы

Продолжение

	Құрылыс Строительство					Көтерме және бөлшек сауда; автомобильдерді және мотоциклдерді жөндеу Оптовая и розничная торговля; ремонт автомобилей и мотоциклов				
	2009	2010	2011	2012	2013	2009	2010	2011	2012	2013
Қазақстан										
Республикасы	110,1	116,5	105,5	101,6	106,6	109,5	114,4	114,3	112,4	108,7
Ақмола	108,0	95,5	115,4	116,1	98,6	112,9	99,6	116,1	118,3	103,2
Ақтөбе	99,9	110,0	107,7	111,9	118,0	108,7	109,3	102,6	107,7	110,9
Алматы	92,9	113,1	105,3	122,2	110,1	103,1	152,6	115,8	98,4	111,5
Атырау	127,6	117,1	104,4	97,4	96,0	111,8	103,1	103,8	120,4	116,9
Батыс Қазақстан	119,9	116,6	100,4	77,1	110,0	103,7	111,5	115,5	106,9	105,0
Жамбыл	99,7	122,1	127,2	124,0	103,4	131,2	108,9	117,1	113,2	116,3
Қарағанды	100,2	114,4	131,2	124,1	110,9	109,0	114,8	122,6	114,6	113,2
Қостанай	104,6	116,5	114,5	116,0	115,2	104,8	131,7	102,7	111,2	109,4
Қызылорда	101,9	116,1	113,9	108,3	111,5	102,3	109,6	116,0	119,2	123,2
Маңғыстау	134,9	110,5	115,4	107,8	95,9	98,2	109,8	114,0	104,4	98,4
Оңтүстік Қазақстан	113,9	121,7	119,0	101,7	112,6	103,1	120,2	113,2	117,2	105,3
Павлодар	110,8	105,1	104,7	110,1	119,1	107,3	116,2	127,1	117,9	114,0
Солтүстік Қазақстан	101,4	108,0	118,6	111,3	109,4	111,6	110,5	116,1	116,2	105,3
Шығыс Қазақстан	100,6	109,2	116,3	101,4	108,5	107,4	111,1	122,2	117,4	113,8
Астана қаласы	84,2	127,6	103,5	108,8	114,2	115,8	105,9	119,3	107,3	113,2
Алматы қаласы	105,6	117,3	106,5	102,5	109,0	110,2	114,3	113,4	110,3	105,8

Жалғасы

Продолжение

	Көлік және қоймалау Транспорт и складирование					Тұру және тамақтану бойынша қызметтер Услуги по проживанию и питанию				
	2009	2010	2011	2012	2013	2009	2010	2011	2012	2013
Қазақстан										
Республикасы	106,9	115,0	115,9	114,7	109,5	102,0	106,0	111,0	104,4	112,2
Ақмола	106,1	110,8	114,5	117,6	107,1	99,3	121,9	149,4	110,4	119,2
Ақтөбе	106,8	116,8	115,3	114,7	107,1	103,1	115,3	112,7	104,1	105,6
Алматы	93,5	123,6	111,7	123,4	102,0	33,4	159,8	100,6	115,0	76,1
Атырау	106,9	112,6	115,5	113,1	113,4	111,8	105,3	112,7	108,1	105,6
Батыс Қазақстан	108,6	112,7	115,7	104,6	117,2	103,9	99,8	122,6	100,2	124,8
Жамбыл	111,6	106,2	124,2	121,4	109,2	90,6	98,8	112,8	132,4	135,7
Қарағанды	103,0	114,4	119,5	119,9	109,7	112,4	112,1	116,8	108,1	115,9
Қостанай	107,8	114,4	115,8	116,0	112,1	107,7	125,9	118,4	103,5	107,3
Қызылорда	109,0	111,8	114,3	127,4	104,4	106,1	109,0	101,1	94,5	108,3
Маңғыстау	109,5	116,0	109,1	110,1	104,9	97,4	96,5	114,4	119,1	111,6
Оңтүстік Қазақстан	107,8	115,1	117,3	120,6	99,8	68,9	59,3	231,0	103,5	125,8
Павлодар	104,6	110,7	115,4	118,8	111,3	107,8	122,0	126,9	116,3	95,7
Солтүстік Қазақстан	106,8	115,1	118,3	107,4	109,8	-	-	-	-	-
Шығыс Қазақстан	107,2	116,7	114,0	120,2	106,7	98,7	127,1	123,8	112,9	107,8
Астана қаласы	112,1	98,8	116,6	110,8	108,3	120,3	105,1	110,5	100,4	117,7
Алматы қаласы	101,1	132,8	116,6	113,1	112,8	101,8	106,6	113,8	100,6	115,7

Жалғасы

Продолжение

	Ақпарат және байланыс Информация и связь					Қаржы және сақтандыру қызметі Финансовая и страховая деятельность				
	2009	2010	2011	2012	2013	2009	2010	2011	2012	2013
Қазақстан										
Республикасы	103,3	110,3	116,1	111,9	108,4	100,4	110,1	113,9	106,1	107,7
Ақмола	114,1	105,2	107,5	108,4	106,9	95,1	108,8	114,6	111,8	109,5
Ақтөбе	108,9	107,9	104,8	106,5	109,3	102,5	112,5	109,7	104,4	111,4
Алматы	103,4	103,2	115,2	103,7	96,7	109,7	97,0	118,2	110,6	104,5
Атырау	106,6	113,2	111,3	113,1	104,1	107,6	107,5	116,2	103,5	101,0
Батыс Қазақстан	103,8	105,8	115,2	106,9	107,5	102,5	106,2	117,5	111,2	104,0
Жамбыл	112,2	105,8	112,0	118,8	104,3	151,0	76,5	114,8	110,3	108,0
Қарағанды	109,5	104,3	114,3	110,7	107,1	99,3	110,4	120,1	111,7	99,7
Қостанай	109,9	107,8	118,8	115,4	100,8	101,3	117,7	111,4	108,2	105,7
Қызылорда	108,9	106,6	114,3	116,6	104,2	100,4	115,5	110,9	108,2	107,5
Маңғыстау	107,1	99,5	127,1	105,8	108,1	97,6	110,1	112,0	105,9	106,6
Оңтүстік Қазақстан	107,3	108,7	112,4	108,2	102,1	103,4	108,3	119,5	109,0	104,9
Павлодар	106,7	112,7	112,2	113,2	104,8	103,4	107,7	119,9	109,8	103,3
Солтүстік Қазақстан	101,1	112,6	111,6	111,9	113,2	94,1	104,1	121,1	112,4	103,8
Шығыс Қазақстан	109,6	106,0	115,3	112,3	108,3	101,4	113,6	116,7	108,4	104,9
Астана қаласы	91,3	120,9	112,7	110,2	115,1	107,8	110,5	109,5	108,8	108,5
Алматы қаласы	101,9	109,0	119,8	109,3	107,4	95,3	111,2	112,2	104,0	105,9

Жалғасы

Продолжение

	Жылжымайтын мүлікпен жасалатын операциялар Операции с недвижимым имуществом					Кәсіби, ғылыми және техникалық қызмет Профессиональная, научная и техническая деятельность				
	2009	2010	2011	2012	2013	2009	2010	2011	2012	2013
Қазақстан										
Республикасы	112,1	111,9	114,8	113,6	112,8	112,1	111,9	122,5	116,1	106,0
Ақмола	132,0	119,8	107,3	121,1	113,9	101,6	114,4	122,6	105,1	115,0
Ақтөбе	98,2	146,5	106,1	115,9	120,6	106,1	110,0	104,2	122,9	98,8
Алматы	131,8	103,2	114,8	113,0	120,1	96,8	139,1	114,9	109,5	93,9
Атырау	119,7	103,3	94,7	96,2	112,3	133,4	106,3	120,3	106,5	116,2
Батыс Қазақстан	104,9	116,9	103,3	108,0	110,2	145,5	54,3	107,0	117,0	105,7
Жамбыл	103,1	96,8	122,3	115,2	113,9	108,0	119,2	133,7	107,5	115,6
Қарағанды	110,8	106,8	106,0	118,8	118,0	106,2	117,1	111,0	124,2	110,3
Қостанай	99,0	110,2	106,6	121,6	105,9	98,6	103,1	120,7	121,5	102,2
Қызылорда	112,1	117,3	128,4	87,8	164,2	103,4	117,5	130,9	115,1	103,4
Маңғыстау	114,5	159,1	124,9	113,3	110,2	106,8	106,2	116,6	129,1	123,6
Оңтүстік Қазақстан	119,3	109,5	123,0	123,3	103,6	108,7	131,4	112,9	102,7	96,3
Павлодар	106,6	104,0	121,8	104,7	110,2	112,1	115,8	113,0	118,6	109,1
Солтүстік Қазақстан	100,2	108,3	115,2	115,9	108,6	102,5	115,2	118,9	116,7	104,5
Шығыс Қазақстан	111,0	112,0	118,7	115,6	111,3	103,4	139,7	115,6	110,4	99,9
Астана қаласы	119,2	113,4	113,0	116,6	111,3	105,8	116,7	137,9	112,6	106,2
Алматы қаласы	101,2	102,4	127,5	106,5	109,0	106,9	100,5	112,8	113,8	101,9

Жалғасы

Продолжение

	Әкімшілік және қосалқы қызмет көрсету саласындағы қызмет Деятельность в области административного и вспомогательного обслуживания					Мемлекеттік басқару және қорғаныс; міндетті әлеуметтік қамтамасыз ету Государственное управление и оборона; обязательное социальное обеспечение				
	2009	2010	2011	2012	2013	2009	2010	2011	2012	2013
Қазақстан										
Республикасы	108,0	111,7	98,7	102,9	104,0	125,3	119,1	120,7	115,7	105,3
Ақмола	114,3	109,0	103,5	109,8	131,4	125,7	121,2	119,8	114,6	104,7

Жалғасы

Продолжение

	Әкімшілік және қосалқы қызмет көрсету саласындағы қызмет Деятельность в области административного и вспомогательного обслуживания					Мемлекеттік басқару және қорғаныс; міндетті әлеуметтік қамтамасыз ету Государственное управление и оборона; обязательное социальное обеспечение				
	2009	2010	2011	2012	2013	2009	2010	2011	2012	2013
Ақтөбе	94,8	115,8	107,2	107,6	106,7	128,2	118,8	121,4	116,1	104,9
Алматы	106,3	98,0	140,0	87,7	112,5	122,7	118,8	120,4	113,5	103,7
Атырау	105,8	94,3	97,0	96,1	94,9	124,7	120,8	117,3	116,4	110,5
Батыс Қазақстан	109,6	120,4	66,4	70,8	128,9	126,5	119,5	117,1	113,8	103,5
Жамбыл	111,0	128,2	112,2	103,6	110,3	125,2	123,6	119,2	116,2	107,1
Қарағанды	105,3	109,7	111,1	110,3	108,4	123,4	118,1	119,4	114,8	105,8
Қостанай	102,6	116,4	104,3	108,1	106,4	125,8	120,7	115,4	114,4	111,3
Қызылорда	103,3	119,3	104,0	110,2	103,0	124,5	126,6	113,8	113,6	109,8
Маңғыстау	106,2	114,1	73,5	109,6	89,4	128,3	114,8	106,0	121,4	106,2
Оңтүстік Қазақстан	107,6	112,6	108,3	107,1	109,3	124,4	120,4	118,3	112,6	110,3
Павлодар	107,3	110,2	110,4	110,6	110,0	127,1	118,3	120,0	114,5	108,2
Солтүстік Қазақстан	108,2	124,5	118,8	105,2	106,0	126,7	118,5	119,4	113,5	110,7
Шығыс Қазақстан	110,6	111,5	110,7	112,0	104,2	124,3	119,4	121,1	115,9	106,9
Астана қаласы	111,0	102,9	117,4	104,7	109,1	127,4	118,2	127,3	120,1	98,6
Алматы қаласы	108,2	116,0	115,9	117,0	105,2	117,5	113,7	114,9	118,2	106,9

Жалғасы

Продолжение

	Білім беру Образование					Денсаулық сақтау және әлеуметтік қызметтер Здравоохранение и социальные услуги				
	2009	2010	2011	2012	2013	2009	2010	2011	2012	2013
Қазақстан										
Республикасы	121,8	117,3	120,3	114,7	102,3	127,0	120,0	124,0	115,1	103,8
Ақмола	119,8	118,3	120,9	115,6	101,2	126,3	119,4	124,3	113,4	104,5
Ақтөбе	122,3	117,6	119,0	116,5	101,9	129,4	122,2	125,2	111,0	101,5
Алматы	122,8	118,7	120,2	116,6	101,9	155,0	119,5	121,8	116,8	102,5
Атырау	121,4	115,1	118,7	111,9	101,0	125,4	123,0	125,5	117,5	101,7
Батыс Қазақстан	120,4	116,4	121,8	113,5	103,9	125,1	121,0	122,0	113,1	104,5
Жамбыл	118,7	118,2	120,0	116,4	102,0	126,7	121,0	125,2	115,3	105,0
Қарағанды	124,0	119,3	120,8	116,1	102,8	125,2	120,0	124,5	113,7	104,6
Қостанай	122,7	118,6	121,4	116,6	103,2	127,0	119,7	123,0	117,3	101,5
Қызылорда	124,0	117,2	119,0	112,3	100,4	129,6	119,1	126,8	112,9	100,6
Маңғыстау	123,4	114,3	118,3	112,6	101,2	126,2	122,6	122,0	118,3	102,2
Оңтүстік Қазақстан	121,7	117,7	119,5	113,2	100,7	125,0	120,1	122,7	115,1	101,0
Павлодар	121,4	118,3	119,4	114,3	101,7	125,2	123,4	122,9	114,0	105,1
Солтүстік Қазақстан	123,5	115,1	118,9	112,4	103,2	126,8	121,7	127,1	113,1	103,7
Шығыс Қазақстан	122,6	117,0	120,1	115,7	101,8	125,9	118,0	123,8	115,4	103,2
Астана қаласы	130,4	118,7	130,1	116,8	107,2	121,7	119,4	123,3	118,1	106,9
Алматы қаласы	117,7	115,5	118,5	112,5	102,9	120,6	117,6	123,9	114,2	105,0

Жалғасы

Продолжение

	Өнер, ойын-сауық және демалыс Искусство, развлечения и отдых					Өзге де қызметтер түрлерін ұсыну Предоставление прочих видов услуг				
	2009	2010	2011	2012	2013	2009	2010	2011	2012	2013
Қазақстан										
Республикасы	120,9	119,4	122,6	113,7	108,6	113,2	107,7	108,7	110,5	100,7
Ақмола	117,6	120,0	107,7	113,4	102,6	115,5	122,6	87,0	147,5	83,9
Ақтөбе	121,1	116,3	86,6	112,8	117,4	105,8	113,5	124,3	116,2	104,2
Алматы	133,8	130,2	116,4	107,5	100,1	105,3	86,4	106,1	116,9	125,1
Атырау	132,8	204,1	127,4	105,0	99,9	105,7	210,2	118,8	206,0	148,2
Батыс Қазақстан	119,6	129,2	124,7	123,6	98,5	104,2	99,7	120,3	108,4	108,8
Жамбыл	137,2	118,6	126,1	136,6	106,7	100,2	124,1	120,4	112,6	103,7

Жалғасы

Продолжение

	Өнер, ойын-сауық және демалыс Искусство, развлечения и отдых					Өзге де қызметтер түрлерін ұсыну Предоставление прочих видов услуг				
	2009	2010	2011	2012	2013	2009	2010	2011	2012	2013
Қарағанды	116,5	141,5	133,4	122,0	124,1	87,6	117,7	124,5	93,6	106,1
Қостанай	101,4	123,3	110,8	113,4	99,7	111,6	109,2	121,1	113,9	107,7
Қызылорда	144,7	110,2	133,6	122,7	99,2	78,2	136,2	110,0	140,5	94,3
Маңғыстау	120,3	118,8	122,9	108,3	105,8	129,4	74,6	103,3	131,0	96,2
Оңтүстік Қазақстан	125,8	114,9	115,8	116,3	100,4	100,2	135,9	107,0	111,4	113,9
Павлодар	123,8	127,5	118,9	111,0	107,2	117,5	132,6	117,3	104,2	122,9
Солтүстік Қазақстан	122,0	120,1	120,7	112,3	100,4	107,2	92,0	113,4	104,9	109,5
Шығыс Қазақстан	114,1	119,4	121,1	111,6	100,8	106,4	112,4	116,7	117,3	107,9
Астана қаласы	135,8	97,7	134,5	106,0	114,1	125,8	120,7	107,0	100,1	110,4
Алматы қаласы	117,0	116,6	118,5	110,9	112,4	112,5	104,7	110,5	104,8	97,3

6.7 Экономикалық қызмет түрлері бойынша нақты жалақы индексі
Индекс реальной заработной платы по видам экономической деятельности

өткен жылға пайызбен

процентах к предыдущему году

	Ауыл, орман және балық шаруашылығы Сельское, лесное и рыбное хозяйство					Өнеркәсіп Промышленность				
	2009	2010	2011	2012	2013	2009	2010	2011	2012	2013
Қазақстан										
Республикасы	101,4	101,2	113,9	108,0	108,0	100,4	108,3	106,5	107,9	107,8
Ақмола	104,8	94,2	119,8	101,5	111,8	103,5	104,0	107,7	114,5	100,8
Ақтөбе	109,0	95,6	120,4	108,0	108,0	95,0	107,3	105,7	106,5	103,3
Алматы	100,1	118,3	102,5	116,9	108,9	101,5	111,2	101,1	108,1	104,6
Атырау	98,3	106,3	102,2	122,4	94,1	100,5	105,8	103,0	111,1	107,2
Батыс Қазақстан	106,4	95,2	103,3	109,7	108,1	103,2	117,6	107,1	111,7	105,4
Жамбыл	115,2	106,3	99,3	118,3	110,8	102,7	109,7	108,0	111,4	105,0
Қарағанды	100,5	102,3	113,6	105,9	110,5	97,6	107,5	104,8	115,8	101,9
Қостанай	98,9	97,5	119,9	103,1	104,2	102,7	109,3	107,2	107,8	107,0
Қызылорда	109,2	110,3	103,1	115,4	106,3	102,6	105,6	104,6	110,4	104,3
Маңғыстау	117,6	98,4	100,3	93,9	133,7	108,2	120,1	106,4	95,5	125,0
Оңтүстік Қазақстан	100,6	114,0	112,5	119,2	108,0	106,9	109,5	105,7	107,2	107,2
Павлодар	106,5	112,7	105,4	110,6	95,1	93,8	108,2	106,4	108,1	104,8
Солтүстік Қазақстан	103,7	94,2	118,5	106,3	111,2	103,6	101,2	107,0	107,9	110,3
Шығыс Қазақстан	105,4	105,1	111,5	114,9	108,1	99,0	104,0	112,2	111,3	104,5
Астана қаласы	94,7	114,3	80,5	134,6	102,2	97,3	104,9	111,9	91,0	106,2
Алматы қаласы	87,0	118,9	116,3	114,4	96,4	94,3	101,7	99,9	108,2	102,7

Жалғасы

Продолжение

	Құрылыс Строительство					Көтерме және бөлшек сауда; автомобильдерді және мотоциклдерді жөндеу Оптовая и розничная торговля; ремонт автомобилей и мотоциклов				
	2009	2010	2011	2012	2013	2009	2010	2011	2012	2013
Қазақстан										
Республикасы	102,6	108,8	97,4	96,6	100,8	102,0	106,8	105,5	106,9	102,7
Ақмола	101,3	87,0	108,2	110,7	93,2	105,9	90,7	108,8	112,8	97,6
Ақтөбе	94,0	102,6	100,0	106,8	110,9	102,2	102,0	95,2	102,8	104,3
Алматы	87,2	106,0	97,2	116,9	104,3	96,8	143,0	106,9	94,2	105,6
Атырау	117,8	109,4	96,3	92,4	91,0	103,3	96,4	95,7	114,2	110,8
Батыс Қазақстан	111,7	108,9	92,9	73,8	102,8	96,6	104,1	106,8	102,4	98,2
Жамбыл	92,9	114,0	116,8	117,2	97,4	122,3	101,7	107,5	107,0	109,5
Қарағанды	94,2	106,7	120,4	117,0	103,2	102,4	107,1	112,5	108,0	105,4

Жалғасы

Продолжение

	Құрылыс Строительство					Көтерме және бөлшек сауда; автомобильдерді және мотоциклдерді жөндеу Оптовая и розничная торговля; ремонт автомобилей и мотоциклов				
	2009	2010	2011	2012	2013	2009	2010	2011	2012	2013
Қостанай	97,6	109,7	106,2	111,1	108,8	97,8	124,0	95,2	106,5	103,3
Қызылорда	95,7	108,6	104,8	102,9	105,7	96,1	102,5	106,7	113,3	116,9
Маңғыстау	127,1	104,7	106,8	103,3	91,1	92,5	103,9	105,4	100,0	93,4
Оңтүстік Қазақстан	105,6	113,9	110,1	97,1	106,8	95,6	112,4	104,7	112,0	99,9
Павлодар	103,6	98,2	97,1	104,3	112,7	100,4	108,6	117,9	111,8	107,9
Солтүстік Қазақстан	94,8	101,0	109,0	106,3	103,3	104,3	103,3	106,7	111,0	99,4
Шығыс Қазақстан	93,8	102,0	107,6	96,5	103,0	100,2	103,8	113,0	111,7	108,0
Астана қаласы	78,0	118,9	94,7	102,5	108,7	107,3	98,7	109,1	101,0	107,8
Алматы қаласы	97,2	109,2	98,2	97,6	102,9	101,4	106,4	104,5	105,0	99,9

Жалғасы

Продолжение

	Көлік және қоймалау Транспорт и складирование					Тұру және тамақтану бойынша қызметтер Услуги по проживанию и питанию				
	2009	2010	2011	2012	2013	2009	2010	2011	2012	2013
Қазақстан										
Республикасы	99,6	107,4	107,0	109,2	103,5	95,0	99,0	102,5	99,3	106,0
Ақмола	99,5	100,9	107,3	112,1	101,3	93,2	111,0	140,0	105,3	112,7
Ақтөбе	100,4	109,0	107,0	109,4	100,7	97,0	107,5	104,7	99,4	99,3
Алматы	87,8	115,8	103,2	118,1	96,6	31,4	149,8	92,9	110,0	72,1
Атырау	98,7	105,3	106,6	107,4	107,5	103,2	98,4	104,0	102,6	100,1
Батыс Қазақстан	101,2	105,3	107,0	100,2	109,6	96,9	93,2	113,4	95,9	116,7
Жамбыл	104,0	99,2	114,1	114,7	102,8	84,4	92,2	103,5	125,1	127,7
Қарағанды	96,8	106,8	109,6	113,0	102,1	105,7	104,5	107,2	101,9	107,9
Қостанай	100,6	107,8	107,4	111,1	105,9	100,5	118,6	109,9	99,2	101,3
Қызылорда	102,3	104,6	105,1	121,1	99,1	99,6	102,0	93,0	89,8	102,8
Маңғыстау	103,2	109,9	100,9	105,5	99,6	91,8	91,3	105,8	114,1	106,0
Оңтүстік Қазақстан	100,0	107,7	108,5	115,2	94,7	63,9	55,5	213,7	98,9	119,4
Павлодар	97,8	103,5	107,1	112,6	105,3	100,8	114,0	117,7	110,3	90,5
Солтүстік Қазақстан	99,8	107,7	108,7	102,5	103,7	-	-	-	-	-
Шығыс Қазақстан	100,0	109,0	105,5	114,4	101,2	92,1	118,7	114,6	107,5	102,3
Астана қаласы	103,9	92,1	106,7	104,3	103,2	111,5	97,9	101,1	94,5	112,1
Алматы қаласы	93,0	123,7	107,5	107,7	106,5	93,7	99,2	104,9	95,8	109,2

Жалғасы

Продолжение

	Ақпарат және байланыс Информация и связь					Қаржы және сақтандыру қызметі Финансовая и страховая деятельность				
	2009	2010	2011	2012	2013	2009	2010	2011	2012	2013
Қазақстан										
Республикасы	96,2	103,0	107,2	106,5	102,4	93,5	102,8	105,1	100,9	101,8
Ақмола	107,0	95,8	100,8	103,4	101,1	89,2	99,1	107,4	106,5	103,5
Ақтөбе	102,5	100,6	97,3	101,6	102,8	96,4	104,9	101,9	99,6	104,7
Алматы	97,1	96,7	106,4	99,2	91,6	103,0	90,9	109,1	105,8	99,0
Атырау	98,4	105,8	102,7	107,3	98,7	99,3	100,5	107,2	98,2	95,7
Батыс Қазақстан	96,7	98,8	106,6	102,4	100,5	95,5	99,1	108,7	106,5	97,2
Жамбыл	104,5	98,8	102,8	112,2	98,2	140,7	71,5	105,4	104,2	101,7
Қарағанды	103,0	97,3	104,9	104,4	99,7	93,3	103,0	110,1	105,3	92,8
Қостанай	102,5	101,5	110,2	110,5	95,2	94,5	110,8	103,3	103,6	99,8
Қызылорда	102,2	99,7	105,2	110,8	98,8	94,3	108,1	102,0	102,8	102,0
Маңғыстау	100,9	94,2	117,5	101,3	102,6	92,0	104,3	103,6	101,5	101,2
Оңтүстік Қазақстан	99,5	101,7	104,0	103,3	96,9	95,9	101,3	110,6	104,1	99,5
Павлодар	99,9	105,4	104,1	107,3	99,1	96,8	100,7	111,2	104,1	97,7

Жалғасы

Продолжение

	Ақпарат және байланыс Информация и связь					Қаржы және сақтандыру қызметі Финансовая и страховая деятельность				
	2009	2010	2011	2012	2013	2009	2010	2011	2012	2013
Солтүстік Қазақстан	94,5	105,3	102,6	106,9	106,9	87,9	97,3	111,3	107,3	98,0
Шығыс Қазақстан	102,3	99,1	106,7	106,8	102,7	94,6	106,2	107,9	103,2	99,5
Астана қаласы	84,6	112,7	103,1	103,7	109,6	99,9	102,9	100,2	102,4	103,3
Алматы қаласы	93,8	101,5	110,4	104,1	101,4	87,6	103,6	103,4	99,1	100,0

Жалғасы

Продолжение

	Жылжымайтын мүлікпен жасалатын операциялар Операции с недвижимым имуществом					Кәсіби, ғылыми және техникалық қызмет Профессиональная, научная и техническая деятельность				
	2009	2010	2011	2012	2013	2009	2010	2011	2012	2013
Қазақстан										
Республикасы	104,4	104,5	106,0	108,1	106,6	104,5	104,5	113,1	110,5	100,2
Ақмола	123,8	109,1	100,6	115,4	107,6	95,4	104,2	114,9	100,2	108,7
Ақтөбе	92,4	136,6	98,6	110,6	113,4	99,8	102,6	96,8	117,3	92,8
Алматы	123,8	96,7	106,0	108,1	113,8	90,9	130,4	106,1	104,8	88,9
Атырау	110,5	96,6	87,3	91,3	106,4	123,2	99,3	110,9	101,1	110,2
Батыс Қазақстан	97,7	109,2	95,5	103,5	103,0	135,6	50,7	99,0	112,1	98,8
Жамбыл	96,1	90,4	112,3	108,8	107,2	100,7	111,3	122,8	101,6	108,8
Қарағанды	104,1	99,6	97,3	112,0	109,8	99,8	109,3	101,9	117,1	102,7
Қостанай	92,4	103,8	98,9	116,4	100,0	92,0	97,1	111,9	116,3	96,5
Қызылорда	105,2	109,7	118,2	83,5	155,8	97,1	109,9	120,4	109,4	98,1
Маңғыстау	107,9	150,7	115,5	108,5	104,6	100,6	100,6	107,9	123,7	117,4
Оңтүстік Қазақстан	110,7	102,4	113,8	117,8	98,3	100,9	122,9	104,5	98,1	91,3
Павлодар	99,7	97,2	113,0	99,2	104,3	104,9	108,2	104,8	112,4	103,2
Солтүстік Қазақстан	93,6	101,3	105,9	110,7	102,5	95,8	107,8	109,3	111,5	98,7
Шығыс Қазақстан	103,5	104,7	109,8	110,0	105,6	96,5	130,5	106,9	105,1	94,8
Астана қаласы	110,5	105,7	103,3	109,8	106,0	98,0	108,7	126,2	106,0	101,2
Алматы қаласы	93,1	95,3	117,5	101,4	102,9	98,3	93,6	104,0	108,4	96,3

Жалғасы

Продолжение

	Әкімшілік және қосалқы қызмет көрсету саласындағы қызмет Деятельность в области административного и вспомогательного обслуживания					Мемлекеттік басқару және қорғаныс; міндетті әлеуметтік қамтамасыз ету Государственное управление и оборона; обязательное социальное обеспечение				
	2009	2010	2011	2012	2013	2009	2010	2011	2012	2013
Қазақстан										
Республикасы	100,7	104,3	91,1	97,9	98,3	116,7	111,2	111,4	110,0	99,5
Ақмола	107,2	99,3	97,0	104,6	124,2	117,9	110,4	112,3	109,3	98,9
Ақтөбе	89,2	108,0	99,6	102,6	100,3	120,6	110,9	112,8	110,8	98,6
Алматы	99,8	91,8	129,3	84,0	106,5	115,2	111,4	111,2	108,6	98,2
Атырау	97,7	88,1	89,5	91,1	89,9	115,2	112,9	108,2	110,4	104,7
Батыс Қазақстан	102,1	112,5	61,4	67,8	120,5	117,9	111,6	108,3	109,0	96,7
Жамбыл	103,5	119,7	103,0	97,9	103,9	116,6	115,5	109,5	109,8	100,8
Қарағанды	98,9	102,4	101,9	104,0	100,9	116,0	110,2	109,5	108,2	98,5
Қостанай	95,7	109,6	96,7	103,6	100,4	117,4	113,7	107,1	109,6	105,1
Қызылорда	97,0	111,6	95,6	104,8	97,7	116,9	118,4	104,7	108,0	104,2
Маңғыстау	100,1	108,1	68,0	104,9	84,9	120,9	108,7	98,1	116,2	100,9
Оңтүстік Қазақстан	99,8	105,3	100,2	102,2	103,7	115,4	112,6	109,5	107,5	104,7
Павлодар	100,3	103,0	102,4	104,9	104,0	118,9	110,6	111,3	108,6	102,4
Солтүстік Қазақстан	101,1	116,4	109,2	100,5	100,1	118,4	110,8	109,7	108,4	104,6
Шығыс Қазақстан	103,2	104,2	102,4	106,6	98,8	116,0	111,6	112,0	110,3	101,5
Астана қаласы	102,9	95,9	107,4	98,6	103,9	118,0	110,2	116,5	113,1	93,9
Алматы қаласы	99,6	108,0	106,9	111,4	99,4	108,1	105,8	105,9	112,5	100,9

Жалғасы

Продолжение

	Білім беру Образование					Денсаулық сақтау және әлеуметтік қызметтер Здравоохранение и социальные услуги				
	2009	2010	2011	2012	2013	2009	2010	2011	2012	2013
Қазақстан										
Республикасы	113,5	109,5	111,1	109,1	96,7	118,4	112,1	114,5	109,6	98,1
Ақмола	112,4	107,7	113,3	110,2	95,6	118,5	108,7	116,5	108,1	98,8
Ақтөбе	115,0	109,7	110,5	111,2	95,8	121,8	114,0	116,2	105,9	95,4
Алматы	115,3	111,3	111,0	111,6	96,5	145,6	112,0	112,4	111,8	97,1
Атырау	112,1	107,6	109,5	106,2	95,7	115,8	115,0	115,8	111,5	96,4
Батыс Қазақстан	112,2	108,7	112,6	108,7	97,1	116,6	113,0	112,9	108,3	97,6
Жамбыл	110,6	110,3	110,2	110,0	96,1	118,1	112,9	114,9	109,0	98,8
Қарағанды	116,5	111,2	110,9	109,5	95,8	117,6	111,9	114,2	107,2	97,4
Қостанай	114,5	111,7	112,7	111,7	97,5	118,5	112,7	114,1	112,3	95,9
Қызылорда	116,4	109,7	109,5	106,7	95,3	121,6	111,4	116,7	107,3	95,5
Маңғыстау	116,3	108,2	109,4	107,9	96,1	119,0	116,1	112,9	113,3	97,1
Оңтүстік Қазақстан	112,9	110,1	110,5	108,2	95,6	116,0	112,3	113,5	109,9	95,8
Павлодар	113,6	110,6	110,8	108,3	96,2	117,2	115,4	114,0	108,0	99,4
Солтүстік Қазақстан	115,4	107,7	109,3	107,4	97,4	118,5	113,9	116,8	108,1	97,9
Шығыс Қазақстан	114,4	109,3	111,1	110,1	96,6	117,5	110,3	114,5	109,8	97,9
Астана қаласы	120,9	110,6	119,0	110,0	102,1	112,8	111,3	112,8	111,2	101,8
Алматы қаласы	108,3	107,6	109,3	107,2	97,1	110,9	109,5	114,2	108,7	99,2

Жалғасы

Продолжение

	Өнер, ойын-сауық және демалыс Искусство, развлечения и отдых					Өзге де қызметтер түрлерін ұсыну Предоставление прочих видов услуг				
	2009	2010	2011	2012	2013	2009	2010	2011	2012	2013
Қазақстан										
Республикасы	112,7	111,5	113,2	108,2	102,6	105,5	100,5	100,4	105,2	95,2
Ақмола	110,3	109,3	100,9	108,1	97,0	108,4	111,7	81,5	140,6	79,3
Ақтөбе	113,9	108,5	80,4	107,6	110,3	99,5	105,9	115,4	110,9	97,9
Алматы	125,6	122,1	107,5	102,8	94,8	98,9	81,0	97,9	111,9	118,4
Атырау	122,6	190,7	117,6	99,6	94,7	97,6	196,5	109,6	195,4	140,4
Батыс Қазақстан	111,5	120,7	115,3	118,4	92,1	97,1	93,1	111,3	103,8	101,6
Жамбыл	127,8	110,8	115,8	129,1	100,5	93,4	115,8	110,5	106,4	97,6
Қарағанды	109,5	132,0	122,4	115,0	115,5	82,3	109,8	114,2	88,2	98,8
Қостанай	94,6	116,1	102,8	108,7	94,1	104,1	102,8	112,4	109,1	101,7
Қызылорда	135,9	103,1	122,9	116,6	94,1	73,5	127,4	101,2	133,6	89,5
Маңғыстау	113,4	112,5	113,7	103,8	100,5	122,0	70,6	95,5	125,5	91,3
Оңтүстік Қазақстан	116,7	107,5	107,1	111,0	95,2	93,0	127,1	99,0	106,4	108,1
Павлодар	115,8	119,2	110,3	105,2	101,5	109,9	123,9	108,8	98,8	116,3
Солтүстік Қазақстан	114,0	112,4	110,9	107,3	94,8	100,1	86,1	104,2	100,2	103,4
Шығыс Қазақстан	106,4	111,6	112,1	106,2	95,6	99,2	105,1	108,0	111,6	102,4
Астана қаласы	125,8	91,0	123,1	99,8	108,6	116,6	112,5	97,9	94,3	105,1
Алматы қаласы	107,6	108,6	109,2	105,6	106,2	103,5	97,5	101,9	99,8	92,0

* Кәсіпкерлік қызметпен айналысатын шағын кәсіпорындарды есепке алусыз.

Без учета малых предприятий, занимающихся предпринимательской деятельностью.

Қызмет топтары бойынша орташа айлық атаулы жалақы*
Среднемесячная номинальная заработная плата по группам занятий*

6.9 Ірілендірілген қызмет топтары бойынша орташа айлық атаулы жалақы
Среднемесячная номинальная заработная плата по укрупненным группам занятий

теңге

тенге

	Барлық қызметкерлер құрамы Всего персонала					соның ішінде в том числе				
						барлық деңгейдегі билік және басқару органдары басшыларының, ұйым басшыларын қоса руководителей органов власти и управления всех уровней, включая руководителей организаций				
	2009	2010	2011	2012	2013	2009	2010	2011	2012	2013
Қазақстан Республикасы	67 333	77 611	90 028	101 263	109 141	150 966	175 456	205 715	228 738	250 566
Ақмола	47 794	54 557	64 495	74 685	79 127	96 770	108 773	131 582	158 706	166 827
Ақтөбе	60 375	69 726	79 878	90 241	96 575	134 438	154 595	176 640	191 630	203 666
Алматы	49 715	58 430	67 638	77 320	81 596	111 413	132 218	153 481	179 090	185 767
Атырау	129 009	148 310	165 975	180 406	192 356	282 303	339 635	379 002	433 102	451 459
Батыс Қазақстан	69 455	80 101	87 503	90 728	98 360	178 503	222 751	252 442	268 580	306 362
Жамбыл	43 951	51 340	61 825	72 296	76 742	83 672	95 899	114 430	135 509	144 761
Қарағанды	57 611	66 539	77 940	92 382	99 339	108 496	125 646	147 951	176 711	194 294
Қостанай	49 130	57 268	67 252	76 647	83 451	94 765	114 067	127 740	149 813	161 857
Қызылорда	60 227	69 753	81 518	93 361	98 813	146 684	169 187	197 178	225 186	238 564
Маңғыстау	112 907	133 148	151 041	157 358	183 914	239 729	288 881	329 683	317 696	409 404
Оңтүстік Қазақстан	48 610	57 545	67 721	75 467	78 705	98 887	119 517	140 110	151 059	159 453
Павлодар	56 113	64 955	75 338	85 844	93 639	116 635	137 736	159 933	176 578	196 760
Солтүстік Қазақстан	45 755	51 689	61 712	68 921	74 853	81 798	94 927	114 544	125 193	138 523
Шығыс Қазақстан	53 496	61 388	73 677	84 872	90 263	103 557	123 433	148 592	167 408	180 154
Астана қаласы	98 864	110 838	132 612	148 287	159 537	226 323	268 085	321 742	344 276	399 266
Алматы қаласы	95 139	106 597	121 674	134 378	142 310	257 637	282 638	332 944	372 968	393 224

Жалғасы

Продолжение

	соның ішінде в том числе									
	біліктілігі жоғары деңгейдегі мамандардың специалистов высшего уровня квалификации					біліктілігі орта деңгейдегі мамандардың специалистов среднего уровня квалификации				
	2009	2010	2011	2012	2013	2009	2010	2011	2012	2013
Қазақстан Республикасы	80 065	92 750	109 349	122 571	130 289	58 059	67 586	78 294	88 794	91 679
Ақмола	55 632	65 604	76 983	89 424	95 322	45 143	51 234	61 200	71 458	73 068
Ақтөбе	67 356	78 389	88 062	100 787	107 017	51 246	59 395	70 312	81 868	85 269
Алматы	56 697	66 434	78 230	91 419	96 163	47 472	55 479	66 683	72 810	76 089
Атырау	200 650	242 782	297 994	296 123	311 398	131 246	154 903	128 080	147 700	160 326
Батыс Қазақстан	86 121	106 408	121 561	119 489	128 255	67 343	71 043	72 953	77 572	82 841
Жамбыл	50 919	59 096	70 978	83 186	87 440	41 466	50 065	60 451	71 715	74 469
Қарағанды	59 336	69 748	84 149	101 209	107 837	47 525	55 491	67 083	79 382	83 055
Қостанай	56 661	66 114	78 332	89 970	96 722	44 934	53 219	62 265	72 190	76 377
Қызылорда	66 985	80 240	93 375	106 884	112 142	50 338	59 315	72 825	82 675	86 784
Маңғыстау	115 144	131 436	143 706	152 542	176 070	82 422	87 567	115 637	127 185	112 858
Оңтүстік Қазақстан	52 971	62 828	74 524	83 927	86 380	44 954	53 323	62 755	69 553	71 096
Павлодар	60 122	70 729	83 623	96 454	105 566	48 119	56 173	65 928	75 141	78 475
Солтүстік Қазақстан	56 703	65 374	77 456	86 999	94 551	44 472	51 303	60 195	67 699	69 482

Жалғасы

Продолжение

	соның ішінде в том числе									
	біліктілігі жоғары деңгейдегі мамандардың специалистов высшего уровня квалификации					біліктілігі орта деңгейдегі мамандардың специалистов среднего уровня квалификации				
	2009	2010	2011	2012	2013	2009	2010	2011	2012	2013
Шығыс Қазақстан	60 758	70 277	84 109	97 613	103 656	46 574	54 547	66 372	76 161	79 775
Астана қаласы	120 172	132 600	160 743	180 914	196 439	74 752	86 176	115 501	124 149	119 526
Алматы қаласы	113 312	127 347	146 143	161 220	167 483	72 717	86 172	96 040	105 450	111 389

Жалғасы

Продолжение

	соның ішінде в том числе									
	ақпарат дайындаумен, құжаттаманы ресімдеумен, есеп жүргізумен және қызмет көрсетумен айналысатын қызметшілердің служащих, занятых подготовкой информации, оформлением документации, учетом и обслуживанием					қызмет көрсету, тұрғын үй-коммуналдық шаруашылық, сауда және қызметтің сабақтас түрлері саласы қызметкерлерінің работников сферы обслуживания, жилищно- коммунального хозяйства, торговли и родственных видов деятельности				
	2009	2010	2011	2012	2013	2009	2010	2011	2012	2013
Қазақстан										
Республикасы	51 988	60 849	67 487	74 106	80 816	43 081	49 754	56 444	63 517	69 018
Ақмола	38 320	44 860	47 062	55 508	61 717	35 336	42 929	46 448	56 926	60 611
Ақтөбе	47 103	52 168	64 279	77 009	77 180	39 014	44 892	48 297	54 904	62 004
Алматы	40 426	46 944	56 489	59 068	65 589	40 973	50 084	54 375	61 269	62 571
Атырау	103 341	115 762	93 743	113 105	117 740	55 329	62 403	69 694	75 901	77 698
Батыс Қазақстан	43 749	51 802	55 007	53 836	61 060	38 699	46 537	50 854	57 175	58 448
Жамбыл	41 012	45 833	52 761	59 149	65 133	32 280	36 714	45 101	51 704	56 960
Қарағанды	40 773	46 807	55 276	64 911	68 952	35 083	40 971	47 709	53 780	58 353
Қостанай	38 138	42 848	49 094	56 425	61 121	35 338	39 578	45 608	51 837	55 503
Қызылорда	44 373	51 347	59 406	68 688	73 900	44 749	50 363	52 296	56 757	60 091
Маңғыстау	68 148	90 193	103 823	97 458	103 031	62 963	71 882	87 022	100 587	95 810
Оңтүстік Қазақстан	36 047	44 177	51 741	60 411	62 218	35 343	42 702	44 222	54 680	57 637
Павлодар	40 678	46 708	53 574	61 410	65 287	34 445	40 046	46 265	53 295	56 332
Солтүстік Қазақстан	34 067	37 984	45 480	51 325	55 323	32 228	39 244	44 989	53 217	58 705
Шығыс Қазақстан	40 619	46 082	55 191	58 972	64 069	36 236	42 246	49 082	56 095	61 777
Астана қаласы	73 682	93 881	94 741	105 913	114 649	61 401	56 375	65 618	77 589	84 423
Алматы қаласы	75 241	83 400	89 543	95 188	112 155	49 134	60 265	69 489	75 567	85 372

Жалғасы

Продолжение

	соның ішінде в том числе									
	ауыл, орман, аң шаруашылығының, балық өсіру және балық аулау саласының білікті қызметкерлерінің квалифицированных работников сельского, лесного, охотничьего хозяйств, рыбоводства и рыболовства					ірі және ұсақ өнеркәсіп ұйымдарының, көркем кәсіпшіліктің, құрылыстың, көлік пен байланыстың, геологияның және жер қойнауын барлаудың білікті жұмысшыларының квалифицированных рабочих крупных и мелких промышленных организаций, художественных промыслов, строительства, транспорта, связи, геологии и разведки недр				
	2009	2010	2011	2012	2013	2009	2010	2011	2012	2013
Қазақстан										
Республикасы	33 972	35 882	45 494	50 698	64 011	68 122	77 069	87 734	99 601	109 758
Ақмола	35 795	37 485	50 469	54 228	60 612	56 232	59 956	70 959	82 724	87 543
Ақтөбе	31 798	30 553	37 729	42 034	47 736	69 178	79 904	89 808	101 572	110 532
Алматы	28 360	34 380	42 520	50 498	54 704	53 142	61 217	65 578	78 123	85 189
Атырау	25 030	27 643	27 765	30 419	38 539	116 511	116 694	135 409	152 165	157 929

Жалғасы

Продолжение

	соның ішінде в том числе									
	ауыл, орман, аң шаруашылығының, балық өсіру және балық аулау саласының білікті қызметкерлерінің квалифицированных работников сельского, лесного, охотничьего хозяйств, рыбоводства и рыболовства					ірі және ұсақ өнеркәсіп ұйымдарының, көркем кәсіпшіліктің, құрылыстың, көлік пен байланыстың, геологияның және жер қойнауын барлаудың білікті жұмысшыларының квалифицированных рабочих крупных и мелких промышленных организаций, художественных промыслов, строительства, транспорта, связи, геологии и разведки недр				
	2009	2010	2011	2012	2013	2009	2010	2011	2012	2013
Батыс Қазақстан	28 666	30 322	38 343	45 954	55 126	74 125	85 442	83 538	82 542	91 591
Жамбыл	25 626	23 682	29 557	35 136	45 416	46 582	52 879	63 401	73 117	78 176
Қарағанды	33 439	35 490	46 413	52 223	62 632	65 943	75 539	86 723	102 644	111 996
Қостанай	37 660	37 952	50 435	44 827	61 304	50 772	57 922	67 931	79 004	87 847
Қызылорда	25 905	30 031	33 689	39 550	44 114	61 937	72 551	82 319	92 645	102 254
Маңғыстау	30 973	81 178	30 474	25 719	204 019	124 040	149 649	167 366	177 301	216 045
Оңтүстік Қазақстан	25 394	28 934	33 169	39 165	65 272	56 523	65 448	78 579	82 736	94 183
Павлодар	26 350	30 357	36 712	42 959	48 416	61 090	68 943	78 187	90 612	97 943
Солтүстік Қазақстан	39 387	38 115	50 522	57 808	65 304	54 112	61 353	72 864	81 433	90 813
Шығыс Қазақстан	30 072	32 888	39 856	45 282	52 308	59 087	65 284	78 124	90 820	99 699
Астана қаласы	55 638	66 396	55 665	74 948	111 490	70 902	76 442	89 487	97 368	111 449
Алматы қаласы	51 372	58 630	75 554	64 580	85 098	71 785	79 664	86 131	100 503	107 004

Жалғасы

Продолжение

	соның ішінде в том числе									
	операторлардың, аппаратшылардың, қондырғы мен машина машинистерінің және жинаушы слесарьлардың операторов, аппаратчиков, машинистов установок и машин и слесарей сборщиков					біліктілігі жоқ жұмысшылардың неквалифицированных рабочих				
	2009	2010	2011	2012	2013	2009	2010	2011	2012	2013
Қазақстан	70 695	81 891	92 501	105 373	120 856	29 510	34 457	39 787	45 903	48 358
Республикасы	44 717	54 192	61 361	71 210	77 692	23 675	29 054	34 629	38 078	39 532
Ақмола	67 140	78 818	89 756	102 305	111 928	29 331	33 813	38 380	42 715	45 239
Алматы	55 485	66 487	72 127	87 067	91 763	27 126	32 171	36 888	42 657	44 022
Атырау	113 190	133 078	145 549	156 873	182 623	41 002	44 266	49 245	54 797	60 353
Батыс Қазақстан	64 788	70 054	75 139	80 856	92 485	27 266	29 402	32 876	35 201	38 061
Жамбыл	50 647	56 909	70 728	85 797	93 316	23 287	29 376	35 057	40 288	42 259
Қарағанды	64 374	73 830	84 257	103 123	112 203	26 969	31 673	37 195	43 378	45 465
Қостанай	54 059	62 751	74 708	81 846	90 998	25 011	27 886	33 939	38 060	40 120
Қызылорда	67 901	76 770	89 779	107 624	116 244	27 904	32 347	39 353	44 772	45 565
Маңғыстау	145 512	182 761	199 965	215 059	290 795	48 995	57 419	66 168	77 859	83 414
Оңтүстік Қазақстан	64 839	78 899	87 026	99 168	101 862	24 699	29 833	35 329	41 372	40 250
Павлодар	63 626	73 832	83 954	96 666	106 727	26 527	30 511	36 566	42 183	45 546
Солтүстік Қазақстан	38 107	40 413	50 149	58 415	64 354	24 388	27 472	33 530	36 703	39 466
Шығыс Қазақстан	56 608	63 817	76 129	87 529	93 983	26 448	30 498	36 518	42 166	44 310
Астана қаласы	72 555	78 250	83 963	94 842	108 112	44 415	52 340	54 952	63 560	66 582
Алматы қаласы	69 588	78 369	84 443	92 178	106 957	39 328	46 032	52 496	61 994	66 646

* Кәсіпкерлік қызметпен айналысатын шағын кәсіпорындарды есепке алусыз.

Без учета малых предприятий, занимающихся предпринимательской деятельностью.

Меншік нысандары бойынша қызметкерлердің орташа айлық атаулы жалақысы*
Среднемесячная номинальная заработная плата работников по формам собственности*

6.10 Меншік нысандары бойынша бір қызметкердің орташа айлық атаулы жалақысы
Среднемесячная номинальная заработная плата одного работника по формам собственности

теңге

тенге

	Барлығы Всего					соның ішінде меншік нысандары бойынша в том числе по формам собственности				
						мемлекеттік государственная				
	2009	2010	2011	2012	2013	2009	2010	2011	2012	2013
Қазақстан										
Республикасы	67 333	77 611	90 028	101 263	109 141	47 533	56 093	67 789	77 730	80 424
Ақмола	47 794	54 557	64 495	74 685	79 127	42 782	50 925	61 248	70 218	72 027
Ақтөбе	60 375	69 726	79 878	90 241	96 575	45 260	53 425	63 994	73 793	75 811
Алматы	49 715	58 430	67 638	77 320	81 596	42 401	50 594	60 990	70 169	72 051
Атырау	129 009	148 310	165 975	180 406	192 356	43 819	52 035	62 915	72 413	74 651
Батыс Қазақстан	69 455	80 101	87 503	90 728	98 360	39 833	46 904	56 553	64 198	66 491
Жамбыл	43 951	51 340	61 825	72 296	76 742	39 773	48 191	58 543	68 036	70 840
Қарағанды	57 611	66 539	77 940	92 382	99 339	44 752	53 403	64 462	73 568	76 822
Қостанай	49 130	57 268	67 252	76 647	83 451	43 457	51 667	61 900	71 600	75 314
Қызылорда	60 227	69 753	81 518	93 361	98 813	48 512	58 033	69 360	78 336	80 625
Маңғыстау	112 907	133 148	151 041	157 358	183 914	50 486	57 864	66 587	76 755	75 763
Оңтүстік Қазақстан	48 610	57 545	67 721	75 467	78 705	42 355	50 300	60 587	68 967	70 969
Павлодар	56 113	64 955	75 338	85 844	93 639	43 325	51 685	61 984	70 611	73 558
Солтүстік Қазақстан	45 755	51 689	61 712	68 921	74 853	47 518	55 474	66 282	73 976	78 310
Шығыс Қазақстан	53 496	61 388	73 677	84 872	90 263	45 855	54 050	64 941	74 845	77 855
Астана қаласы	98 864	110 838	132 612	148 287	159 537	83 064	96 233	122 276	142 899	145 885
Алматы қаласы	95 139	106 597	121 674	134 378	142 310	62 890	73 494	87 279	99 367	104 463

Жалғасы

Продолжение

	соның ішінде меншік нысандары бойынша в том числе по формам собственности									
	жеке частная					шетел иностранная				
	2009	2010	2011	2012	2013	2009	2010	2011	2012	2013
Қазақстан										
Республикасы	76 496	86 830	99 889	111 119	123 175	142 558	170 201	180 378	193 484	206 600
Ақмола	50 980	56 007	65 755	76 809	84 297	67 708	81 617	82 916	97 419	108 509
Ақтөбе	68 584	77 727	88 239	98 434	107 910	100 676	120 181	121 406	131 679	137 500
Алматы	56 739	66 236	72 012	80 039	87 422	115 481	150 733	165 243	184 864	191 627
Атырау	144 454	156 919	173 135	187 581	198 714	253 826	304 328	355 981	371 031	439 037
Батыс Қазақстан	68 673	86 213	87 787	90 579	101 810	278 603	287 865	343 525	349 045	442 581
Жамбыл	52 222	57 722	68 575	79 900	88 561	50 212	55 126	63 784	83 087	88 068
Қарағанды	59 234	66 070	77 647	95 290	106 920	85 019	105 305	113 079	129 838	129 937
Қостанай	53 407	61 203	70 803	79 858	89 017	59 879	76 049	97 652	99 137	105 612
Қызылорда	72 142	80 965	92 718	108 797	117 811	116 781	131 033	130 894	143 161	153 922
Маңғыстау	135 346	159 152	183 104	187 535	226 742	176 929	220 036	243 125	255 503	304 206
Оңтүстік Қазақстан	59 271	70 347	80 602	86 705	91 665	81 669	80 441	77 759	92 818	100 814
Павлодар	63 176	72 085	82 526	94 218	105 258	76 996	91 713	93 913	105 258	116 085
Солтүстік Қазақстан	43 000	45 920	54 854	61 216	69 427	54 140	63 016	75 081	85 142	99 054
Шығыс Қазақстан	60 201	67 315	80 646	93 062	100 562	71 289	95 960	113 805	123 643	140 208
Астана қаласы	107 425	116 842	136 789	148 119	163 660	137 377	174 137	191 433	199 810	219 588
Алматы қаласы	96 482	108 365	122 963	133 061	142 318	208 905	220 278	247 786	264 041	268 116

* Кәсіпкерлік қызметпен айналысатын шағын кәсіпорындарды есепке алусыз.

Без учета малых предприятий, занимающихся предпринимательской деятельностью.

Өнеркәсіп бойынша қызметкерлердің орташа айлық атаулы жалақысы*
Среднемесячная номинальная заработная плата работников в промышленности*

6.11 Өнеркәсіп бойынша қызметкерлердің орташа айлық атаулы жалақысы
Среднемесячная номинальная заработная плата работников в промышленности

						соның ішінде в том числе				
	Өнеркәсіп – барлығы Промышленность – всего					кен өндіру өнеркәсібі және карьерлерді қазу горнодобывающая промышленность и разработка карьеров				
						2009	2010	2011	2012	2013
Қазақстан										
Республикасы	80 254	93 119	107 442	121 788	138 933	123 313	148 091	169 656	178 207	210 404
Ақмола	58 871	67 245	77 299	92 822	98 968	74 104	85 779	99 144	123 768	136 592
Ақтөбе	76 129	87 550	99 636	111 167	122 186	93 811	109 376	122 105	135 047	149 349
Алматы	71 322	84 611	92 671	104 640	115 583	46 614	78 621	70 241	86 423	96 982
Атырау	169 552	191 977	214 394	250 972	283 940	240 188	269 800	302 982	351 313	382 630
Батыс Қазақстан	99 448	125 264	145 009	169 099	190 676	278 295	340 043	417 350	475 396	509 765
Жамбыл	47 301	55 592	65 409	77 088	85 956	57 394	70 978	93 236	97 297	108 308
Қарағанды	71 515	82 378	94 081	115 604	126 548	68 676	79 491	90 984	126 821	136 177
Қостанай	60 656	70 406	81 339	91 521	103 656	74 982	88 163	101 163	114 544	127 951
Қызылорда	102 392	115 584	131 383	152 638	167 838	165 151	178 391	200 582	219 963	236 064
Маңғыстау	154 072	195 405	224 850	224 272	295 163	185 252	242 843	273 470	263 102	360 748
Оңтүстік										
Қазақстан	65 867	77 098	88 057	98 813	111 613	158 116	195 029	222 777	243 490	244 183
Павлодар	68 624	79 417	91 056	103 799	114 976	69 796	88 169	95 699	110 851	118 679
Солтүстік										
Қазақстан	46 510	50 320	58 589	66 182	77 311	59 042	53 987	64 253	75 845	91 125
Шығыс Қазақстан	65 820	73 264	88 898	104 034	114 592	73 027	79 676	100 289	120 715	135 622
Астана қаласы	92 266	103 823	127 005	122 706	136 834	811 670	842 776	739 632	265 976	338 843
Алматы қаласы	84 347	92 142	99 849	113 454	123 426	278 233	261 795	195 341	214 038	258 552

Жалғасы

Продолжение

						соның ішінде в том числе				
	өңдеу өнеркәсібі обрабатывающая промышленность					электрмен жабдықтау, газ, бу беру және ауа баптау электрообеспечение, подача газа, пара и воздушное кондиционирование				
						2009	2010	2011	2012	2013
Қазақстан										
Республикасы	68 959	78 764	90 105	103 522	113 924	63 980	70 807	81 125	91 753	104 309
Ақмола	60 040	68 497	76 674	91 827	94 389	47 799	52 205	59 275	67 277	74 587
Ақтөбе	59 200	66 876	77 673	89 150	100 352	60 178	67 388	79 359	82 995	91 855
Алматы	80 794	93 216	102 788	117 275	128 489	62 440	73 678	80 043	84 698	96 790
Атырау	104 139	135 477	149 604	180 016	213 436	66 323	78 568	92 059	96 007	113 473
Батыс Қазақстан	52 233	59 013	70 223	79 702	90 125	43 266	48 986	57 069	60 668	71 197
Жамбыл	47 053	54 598	62 152	76 190	84 148	43 885	52 971	61 819	68 107	78 582
Қарағанды	75 644	87 823	100 451	119 074	131 672	51 748	56 874	65 352	79 796	92 689
Қостанай	46 426	52 450	59 888	68 270	74 120	44 375	50 118	59 317	67 145	76 662
Қызылорда	62 388	70 274	80 833	100 053	97 991	54 714	66 183	75 839	86 373	105 524
Маңғыстау	84 377	102 833	122 326	135 489	147 554	108 054	114 559	126 646	151 613	165 153
Оңтүстік Қазақстан	48 906	54 293	60 753	71 196	81 520	46 079	54 263	63 356	70 319	75 253

Жалғасы

Продолжение

	соның ішінде в том числе									
	өңдеу өнеркәсібі обрабатывающая промышленность					электрмен жабдықтау, газ, бу беру және ауа баптау электроснабжение, подача газа, пара и воздушное кондиционирование				
	2009	2010	2011	2012	2013	2009	2010	2011	2012	2013
Павлодар	68 540	79 632	92 617	104 072	115 520	72 910	79 786	91 109	107 390	123 877
Солтүстік Қазақстан	49 745	55 200	66 009	74 141	79 058	42 519	44 191	50 764	57 581	75 990
Шығыс Қазақстан	66 235	74 812	90 320	104 452	113 406	59 711	65 203	73 338	81 147	93 229
Астана қаласы	73 707	83 146	99 159	112 479	120 536	98 105	105 327	123 316	129 931	144 900
Алматы қаласы	82 906	90 404	98 709	112 797	122 719	91 456	99 495	115 104	127 809	139 352

Жалғасы

Продолжение

	соның ішінде в том числе				
	сумен жабдықтау; көріз жүйесі, қалдықтардың жиналуын және таратылуын бақылау водоснабжение; канализационная система, контроль над сбором и распределением отходов				
	2009	2010	2011	2012	2013
Қазақстан Республикасы	44 593	48 727	52 991	62 041	69 343
Ақмола	37 489	50 031	49 716	54 817	56 744
Ақтөбе	49 154	46 755	50 475	59 221	60 858
Алматы	32 731	39 090	43 628	48 833	55 876
Атырау	48 269	50 846	55 455	79 796	91 221
Батыс Қазақстан	41 184	43 891	52 440	61 366	69 413
Жамбыл	36 387	37 740	45 578	56 537	64 101
Қарағанды	38 404	44 236	50 776	58 408	63 641
Қостанай	40 909	43 480	53 607	62 346	75 679
Қызылорда	33 084	44 101	50 370	56 970	63 013
Маңғыстау	65 289	75 502	77 727	84 884	94 878
Оңтүстік Қазақстан	32 434	34 835	38 450	43 336	45 158
Павлодар	38 910	42 728	48 661	56 267	65 364
Солтүстік Қазақстан	39 172	42 524	43 919	52 700	71 307
Шығыс Қазақстан	34 504	40 829	46 321	51 671	58 688
Астана қаласы	62 388	64 534	71 073	89 059	95 179
Алматы қаласы	58 013	64 650	67 227	80 162	85 919

6.12 Өнеркәсіп бойынша қызметкерлердің атаулы жалақы индексі Индекс номинальной заработной платы работников в промышленности

өткен жылға пайызбен

в процентах к предыдущему году

	Өнеркәсіп – барлығы Промышленность – всего					соның ішінде в том числе				
						кен өндіру өнеркәсібі және карьерлерді қазу горнодобывающая промышленность и разработка карьеров				
	2009	2010	2011	2012	2013	2009	2010	2011	2012	2013
Қазақстан										
Республикасы	107,7	116,0	115,4	113,4	114,1	111,6	120,1	114,6	105,0	118,1
Ақмола	110,3	114,2	115,0	120,1	106,6	121,4	115,8	115,6	124,8	110,4
Ақтөбе	101,0	115,0	113,8	111,6	109,9	101,6	116,6	111,6	110,6	110,6
Алматы	108,1	118,6	109,5	112,9	110,5	85,9	168,7	89,3	123,0	112,2
Атырау	108,8	113,2	111,7	117,1	113,1	114,1	112,3	112,3	116,0	108,9
Батыс Қазақстан	110,8	126,0	115,8	116,6	112,8	107,4	122,2	122,7	113,9	107,2
Жамбыл	110,2	117,5	117,7	117,9	111,5	111,1	123,7	131,4	104,4	111,3

Жалғасы

Продолжение

	Өнеркәсіп – барлығы Промышленность – всего					соның ішінде в том числе				
						кен өндіру өнеркәсібі және карьерлерді қазу горнодобывающая промышленность и разработка карьеров				
	2009	2010	2011	2012	2013	2009	2010	2011	2012	2013
Қарағанды	103,9	115,2	114,2	122,9	109,5	106,2	115,7	114,5	139,4	107,4
Қостанай	110,1	116,1	115,5	112,5	113,3	111,8	117,6	114,7	113,2	111,7
Қызылорда	109,2	112,9	113,7	116,2	110,0	111,7	108,0	112,4	109,7	107,3
Маңғыстау	114,8	126,8	115,1	99,7	131,6	116,6	131,1	112,6	96,2	137,1
Оңтүстік Қазақстан	115,2	117,1	114,2	112,2	113,0	114,9	123,3	114,2	109,3	100,3
Павлодар	100,3	115,7	114,7	114,0	110,8	96,1	126,3	108,5	115,8	107,1
Солтүстік Қазақстан	110,9	108,2	116,4	113,0	116,8	119,5	91,4	119,0	118,0	120,1
Шығыс Қазақстан	106,2	111,3	121,3	117,0	110,1	105,3	109,1	125,9	120,4	112,3
Астана қаласы	104,9	112,5	122,3	96,6	111,5	137,0	103,8	87,8	36,0	127,4
Алматы қаласы	102,5	109,2	108,4	113,6	108,8	91,6	94,1	74,6	109,6	120,8

Жалғасы

Продолжение

	соның ішінде в том числе					электрмен жабдықтау, газ, бу беру және ауа баптау электроснабжение, подача газа, пара и воздушное кондиционирование				
	2009	2010	2011	2012	2013	2009	2010	2011	2012	2013
Қазақстан										
Республикасы	104,8	114,2	114,4	114,9	110,0	107,1	110,7	114,6	113,1	113,7
Ақмола	107,2	114,1	111,9	119,8	102,8	106,8	109,2	113,5	113,5	110,9
Ақтөбе	97,8	113,0	116,1	114,8	112,6	104,8	112,0	117,8	104,6	110,7
Алматы	112,7	115,4	110,3	114,1	109,6	103,8	118,0	108,6	105,8	114,3
Атырау	107,1	130,1	110,4	120,3	118,6	102,0	118,5	117,2	104,3	118,2
Батыс Қазақстан	113,4	113,0	119,0	113,5	113,1	102,0	113,2	116,5	106,3	117,4
Жамбыл	113,1	116,0	113,8	122,6	110,4	100,4	120,7	116,7	110,2	115,4
Қарағанды	103,9	116,1	114,4	118,5	110,6	109,7	109,9	114,9	122,1	116,2
Қостанай	107,1	113,0	114,2	114,0	108,6	108,5	112,9	118,4	113,2	114,2
Қызылорда	106,2	112,6	115,0	123,8	97,9	114,9	121,0	114,6	113,9	122,2
Маңғыстау	106,0	121,9	119,0	110,8	108,9	110,0	106,0	110,6	119,7	108,9
Оңтүстік Қазақстан	108,5	111,0	111,9	117,2	114,5	105,9	117,8	116,8	111,0	107,0
Павлодар	98,0	116,2	116,3	112,4	111,0	108,4	109,4	114,2	117,9	115,4
Солтүстік Қазақстан	109,1	111,0	119,6	112,3	106,6	111,2	103,9	114,9	113,4	132,0
Шығыс Қазақстан	106,1	112,9	120,7	115,6	108,6	113,3	109,2	112,5	110,6	114,9
Астана қаласы	99,3	112,8	119,3	113,4	107,2	108,0	107,4	117,1	105,4	111,5
Алматы қаласы	104,5	109,0	109,2	114,3	108,8	102,9	108,8	115,7	111,0	109,0

Жалғасы

Продолжение

	соның ішінде в том числе				
	2009	2010	2011	2012	2013
Қазақстан Республикасы	103,9	109,3	108,8	117,1	111,8
Ақмола	122,5	133,5	99,4	110,3	103,5
Ақтөбе	115,8	95,1	108,0	117,3	102,8
Алматы	107,6	119,4	111,6	111,9	114,4
Атырау	97,2	105,3	109,1	143,9	114,3

Жалғасы

Продолжение

	соның ішінде в том числе				
	сумен жабдықтау; көріз жүйесі, қалдықтардың жиналуын және таратылуын бақылау водоснабжение; канализационная система, контроль над сбором и распределением отходов				
	2009	2010	2011	2012	2013
Батыс Қазақстан	115,9	106,6	119,5	117,0	113,1
Жамбыл	127,9	103,7	120,8	124,0	113,4
Қарағанды	100,9	115,2	114,8	115,0	109,0
Қостанай	108,5	106,3	123,3	116,3	121,4
Қызылорда	112,0	133,3	114,2	113,1	110,6
Маңғыстау	125,6	115,6	102,9	109,2	111,8
Оңтүстік Қазақстан	115,2	107,4	110,4	112,7	104,2
Павлодар	107,2	109,8	113,9	115,6	116,2
Солтүстік Қазақстан	122,1	108,6	103,3	120,0	135,3
Шығыс Қазақстан	98,5	118,3	113,5	111,5	113,6
Астана қаласы	91,4	103,4	110,1	125,3	106,9
Алматы қаласы	93,5	111,4	104,0	119,2	107,2

6.13 Өнеркәсіп бойынша қызметкерлердің нақты жалақы индексі Индекс реальной заработной платы работников в промышленности

өткен жылға пайызбен

в процентах к предыдущему году

	Өнеркәсіп – барлығы Промышленность – всего					соның ішінде в том числе				
						кен өндіру өнеркәсібі және карьерлерді қазу горнодобывающая промышленности разработка карьеров				
	2009	2010	2011	2012	2013	2009	2010	2011	2012	2013
Қазақстан										
Республикасы	100,4	108,3	106,5	107,9	107,8	104,0	112,1	105,8	99,9	111,6
Ақмола	103,5	104,0	107,7	114,5	100,8	113,9	105,4	108,3	119,0	104,3
Ақтөбе	95,0	107,3	105,7	106,5	103,3	95,6	108,8	103,7	105,5	103,9
Алматы	101,5	111,2	101,1	108,1	104,6	80,6	158,1	82,5	117,7	106,3
Атырау	100,5	105,8	103,0	111,1	107,2	105,3	105,0	103,6	110,0	103,2
Батыс Қазақстан	103,2	117,6	107,1	111,7	105,4	100,1	114,1	113,5	109,1	100,2
Жамбыл	102,7	109,7	108,0	111,4	105,0	103,6	115,5	120,6	98,6	104,8
Қарағанды	97,6	107,5	104,8	115,8	101,9	99,8	108,0	105,0	131,4	100,0
Қостанай	102,7	109,3	107,2	107,8	107,0	104,3	110,7	106,4	108,5	105,5
Қызылорда	102,6	105,6	104,6	110,4	104,3	104,9	101,0	103,4	104,2	101,8
Маңғыстау	108,2	120,1	106,4	95,5	125,0	109,9	124,1	104,2	92,2	130,2
Оңтүстік Қазақстан	106,9	109,5	105,7	107,2	107,2	106,6	115,4	105,7	104,4	95,1
Павлодар	93,8	108,2	106,4	108,1	104,8	89,9	118,1	100,7	109,8	101,3
Солтүстік Қазақстан	103,6	101,2	107,0	107,9	110,3	111,7	85,5	109,4	112,7	113,5
Шығыс Қазақстан	99,0	104,0	112,2	111,3	104,5	98,3	102,0	116,4	114,5	106,6
Астана қаласы	97,3	104,9	111,9	91,0	106,2	126,9	96,8	80,3	33,9	121,3
Алматы қаласы	94,3	101,7	99,9	108,2	102,7	84,3	87,6	68,8	104,4	114,1

Жалғасы

Продолжение

	соның ішінде в том числе									
	өңдеу өнеркәсібі обрабатывающая промышленность					электрмен жабдықтау, газ, бу беру және ауа баптау электроснабжение, подача газа, паровоздушное кондиционирование				
	2009	2010	2011	2012	2013	2009	2010	2011	2012	2013
Қазақстан Республикасы	97,6	106,6	105,6	109,3	104,0	99,8	103,3	105,8	107,6	107,5
Ақмола	100,6	103,9	104,9	114,2	97,2	100,2	99,5	106,4	108,2	104,8
Ақтөбе	92,0	105,4	107,8	109,5	105,8	98,6	104,5	109,3	99,8	104,0
Алматы	105,9	108,1	101,8	109,2	103,8	97,4	110,6	100,3	101,3	108,2
Атырау	98,9	121,6	101,9	114,2	112,4	94,1	110,7	108,1	98,9	112,0
Батыс Қазақстан	105,7	105,5	110,1	108,7	105,7	95,0	105,7	107,8	101,8	109,7
Жамбыл	105,4	108,3	104,5	115,9	104,0	93,6	112,7	107,2	104,1	108,6
Қарағанды	97,7	108,3	104,9	111,7	103,0	103,1	102,5	105,4	115,1	108,2
Қостанай	99,9	106,4	105,9	109,2	102,5	101,3	106,3	109,8	108,4	107,8
Қызылорда	99,7	105,4	105,8	117,7	92,9	107,9	113,2	105,4	108,3	115,9
Маңғыстау	99,9	115,4	110,0	106,1	103,4	103,7	100,4	102,3	114,7	103,4
Оңтүстік Қазақстан	100,6	103,8	103,5	111,9	108,6	98,2	110,2	108,0	106,0	101,5
Павлодар	91,7	108,6	107,9	106,5	105,0	101,4	102,3	105,9	111,7	109,1
Солтүстік Қазақстан	101,9	103,8	109,9	107,3	100,7	103,9	97,2	105,6	108,3	124,6
Шығыс Қазақстан	99,0	105,6	111,7	110,0	103,0	105,7	102,1	104,0	105,3	109,0
Астана қаласы	92,1	105,1	109,1	106,8	102,1	100,0	100,1	107,1	99,2	106,2
Алматы қаласы	96,2	101,5	100,6	108,8	102,7	94,6	101,3	106,6	105,8	103,0

Жалғасы

Продолжение

	соның ішінде в том числе				
	сумен жабдықтау; көріз жүйесі, қалдықтардың жиналуын және таратылуын бақылау водоснабжение; канализационная система, контроль над сбором и распределением отходов				
	2009	2010	2011	2012	2013
Қазақстан Республикасы	96,9	102,0	100,4	111,4	105,6
Ақмола	114,9	121,5	93,1	105,1	97,8
Ақтөбе	108,9	88,7	100,2	112,0	96,6
Алматы	101,0	111,9	103,1	107,1	108,4
Атырау	89,7	98,4	100,6	136,5	108,4
Батыс Қазақстан	108,0	99,5	110,5	112,1	105,7
Жамбыл	119,2	96,8	110,9	117,2	106,8
Қарағанды	94,8	107,5	105,3	108,4	101,5
Қостанай	101,2	100,1	114,4	111,4	114,6
Қызылорда	105,2	124,7	105,1	107,5	104,9
Маңғыстау	118,4	109,5	95,2	104,6	106,1
Оңтүстік Қазақстан	106,9	100,5	102,1	107,6	98,9
Павлодар	100,3	102,6	105,6	109,6	109,9
Солтүстік Қазақстан	114,1	101,5	94,9	114,6	127,8
Шығыс Қазақстан	91,9	110,6	105,0	106,1	107,8
Астана қаласы	84,7	96,4	100,8	118,0	101,8
Алматы қаласы	86,0	103,8	95,8	113,6	101,2

* Кәсіпкерлік қызметпен айналысатын шағын кәсіпорындарды есепке алусыз.

Без учета малых предприятий, занимающихся предпринимательской деятельностью.

Қызметкерлерді жалақы мөлшері бойынша бөлу ¹⁾²⁾
Распределение работников по размерам заработной платы ¹⁾²⁾

6.14 2013 жылғы қызметкерлерді жалақы мөлшері бойынша бөлу
Распределение работников по размерам заработной платы в 2013 году

	Барлығы, адам Всего, человек	соның ішінде есептелген жалақы мөлшері бойынша, теңге в том числе по размерам начисленной заработной платы, тенге		
		30000-ға дейін до 30000 30001-ден 45000-ға дейін от 30001 до 45000	45001-ден 75000 дейін от 45001 до 75000	75001-ден 105000 дейін от 75001 до 105000
Қазақстан Республикасы	3 024 315	705 829	814 140	601 535
Ақмола	136 490	43 183	42 053	25 492
Ақтөбе	165 868	40 993	46 357	33 297
Алматы	190 818	58 193	55 730	39 345
Атырау	141 979	23 089	30 187	23 563
Батыс Қазақстан	120 409	37 949	37 000	21 775
Жамбыл	145 307	43 520	45 200	29 910
Қарағанды	290 023	60 674	79 391	62 693
Қостанай	172 525	47 065	53 961	35 733
Қызылорда	107 788	26 091	34 396	22 788
Маңғыстау	123 571	19 850	21 563	16 486
Оңтүстік Қазақстан	299 021	82 997	77 568	58 232
Павлодар	166 211	38 339	46 286	37 487
Солтүстік Қазақстан	116 158	40 257	35 849	21 784
Шығыс Қазақстан	260 345	60 647	75 863	59 146
Астана қаласы	206 677	25 310	42 065	38 374
Алматы қаласы	381 125	57 672	90 671	75 430

Жалғасы

Продолжение

	соның ішінде есептелген жалақы мөлшері бойынша, теңге в том числе по размерам начисленной заработной платы, тенге			
	105001-ден 150000 дейін от 105001 до 150000	150001-ден 240000 дейін от 150001 до 240000	240001-ден 330000 дейін от 240001 до 330000	330001-ден жоғары от 330001 и выше
Қазақстан Республикасы	462 012	269 997	83 617	87 185
Ақмола	15 836	7 407	1 772	747
Ақтөбе	26 645	13 798	2 981	1 797
Алматы	23 824	9 444	2 231	2 051
Атырау	21 427	20 193	8 995	14 525
Батыс Қазақстан	12 258	6 063	2 064	3 300
Жамбыл	16 922	6 684	1 683	1 388
Қарағанды	47 667	29 374	6 670	3 554
Қостанай	22 622	10 204	1 974	966
Қызылорда	13 396	7 866	1 570	1 681
Маңғыстау	17 505	19 645	12 662	15 860
Оңтүстік Қазақстан	50 986	22 561	3 809	2 868
Павлодар	28 216	12 314	2 197	1 372
Солтүстік Қазақстан	12 615	4 487	895	271
Шығыс Қазақстан	40 986	17 567	4 038	2 098
Астана қаласы	40 884	32 530	12 207	15 307
Алматы қаласы	70 223	49 860	17 869	19 400

¹⁾ Кәсіпкерлік қызметпен айналысатын шағын кәсіпорындарды есепке алусыз.

Без учета малых предприятий, занимающихся предпринимательской деятельностью.

²⁾ Маусым айында толық жұмыс істеген қызметкерлердің біржолғы есебі бойынша.

По единовременному учету работники, проработавшие полностью июнь месяц.

Жекелеген мамандықтары мен лауазымдары бойынша қызметкерлердің жалақысы¹⁾²⁾
Заработная плата работников по отдельным профессиям и должностям¹⁾²⁾

6.15 Жекелеген мамандықтары мен лауазымдары бойынша орташа айлық атаулы жалақы
Среднемесячная номинальная заработная плата по отдельным профессиям и должностям

теңге

тенге

	Ұйым басшысының Руководитель организации					Экономистің Экономист				
	2009	2010	2011	2012	2013	2009	2010	2011	2012	2013
Қазақстан										
Республикасы	171 120	181 655	214 466	230 571	235 516	62 600	95 877	113 117	126 392	124 277
Ақмола	112 658	123 927	162 011	178 148	140 787	39 530	66 123	68 453	75 493	81 749
Ақтөбе	158 557	152 837	183 924	205 927	231 283	55 900	75 252	95 052	109 988	100 080
Алматы	100 931	118 178	133 554	139 605	155 114	39 240	80 401	75 724	91 491	102 406
Атырау	301 838	333 339	335 541	371 591	427 045	63 200	193 689	238 766	229 212	171 020
Батыс Қазақстан	190 916	204 224	250 633	212 147	221 368	79 000	81 167	124 589	165 158	192 559
Жамбыл	115 347	137 974	136 218	144 494	157 099	48 700	59 543	64 011	70 604	79 104
Қарағанды	91 502	109 807	158 341	172 601	190 883	36 200	61 816	76 043	100 743	101 298
Қостанай	116 019	135 044	168 158	179 373	194 670	38 234	62 691	68 168	78 938	81 971
Қызылорда	159 191	176 343	181 618	190 793	243 853	49 200	92 755	104 273	95 624	117 886
Маңғыстау	290 623	249 684	292 989	294 384	244 783	75 487	155 923	150 482	179 780	176 957
Оңтүстік Қазақстан	93 521	112 039	144 405	152 750	154 951	44 050	62 263	79 254	79 081	84 500
Павлодар	157 802	182 280	189 031	216 453	185 930	38 600	72 617	84 549	99 092	100 265
Солтүстік Қазақстан	90 968	102 353	128 916	144 918	140 411	35 100	55 283	60 331	68 163	75 572
Шығыс Қазақстан	90 010	106 105	132 750	139 223	170 836	40 000	83 543	96 399	102 376	118 552
Астана қаласы	322 542	377 603	444 189	484 356	393 993	70 357	154 528	214 504	145 696	147 628
Алматы қаласы	420 679	441 562	482 143	541 882	528 658	65 250	108 365	138 542	176 301	159 441

Жалғасы

Продолжение

	Бухгалтердің (біліктілігі орта) Бухгалтер (средней квалификации)					Инженердің Инженер				
	2009	2010	2011	2012	2013	2009	2010	2011	2012	2013
Қазақстан										
Республикасы	42 737	54 013	63 146	68 391	73 746	124 136	141 492	167 629	168 457	182 313
Ақмола	32 489	37 500	40 490	48 785	52 367	87 678	82 061	87 334	104 964	94 791
Ақтөбе	48 723	40 431	55 457	60 398	61 139	112 717	106 074	116 513	133 716	144 171
Алматы	32 580	40 710	50 271	54 842	63 706	94 836	76 232	59 493	96 070	112 576
Атырау	56 475	54 618	75 653	76 929	79 647	214 120	193 765	253 068	257 916	307 663
Батыс Қазақстан	55 866	68 017	71 528	77 371	58 914	132 826	204 446	285 804	273 409	324 755
Жамбыл	31 604	40 170	50 899	53 025	56 881	64 145	75 556	72 909	221 736	113 382
Қарағанды	37 689	47 968	54 171	60 115	61 468	82 836	82 060	101 646	106 548	105 438
Қостанай	35 466	41 586	49 924	51 954	56 360	61 212	81 605	79 357	88 727	99 307
Қызылорда	37 830	51 294	60 604	65 134	73 183	85 013	103 266	113 175	135 530	136 279
Маңғыстау	67 476	68 962	71 407	67 103	73 908	174 503	207 981	317 678	224 573	288 785
Оңтүстік Қазақстан	36 177	43 134	59 362	60 530	65 080	75 890	95 319	116 815	133 062	146 346
Павлодар	40 791	46 372	51 478	57 911	56 956	79 628	85 961	86 170	103 793	113 930
Солтүстік Қазақстан	35 792	35 750	43 460	49 465	52 733	67 742	65 837	79 868	89 685	97 776
Шығыс Қазақстан	36 646	48 558	53 832	63 592	63 141	87 619	101 375	110 940	109 830	126 643
Астана қаласы	87 003	76 292	77 048	95 208	105 765	148 703	135 786	163 750	156 312	177 634
Алматы қаласы	71 861	95 346	102 875	110 978	121 588	149 173	149 876	194 633	184 394	194 397

Жалғасы

Продолжение

	Жоғары оқу орнының оқытушы Преподаватель высшего учебного заведения					Бала-бақша (бөбек-жай) тәрбиешісі Воспитатель (детские ясли, сад)				
	2009	2010	2011	2012	2013	2009	2010	2011	2012	2013
Қазақстан										
Республикасы	53 652	60 243	76 966	81 619	85 114	32 182	42 061	53 876	55 445	54 752
Ақмола	50 659	52 346	84 230	99 108	78 135	29 918	38 861	50 695	53 309	50 692
Ақтөбе	40 951	58 278	67 905	76 658	80 035	30 860	41 014	52 856	52 437	52 017
Алматы	47 249	49 811	68 305	69 489	71 875	33 167	40 794	52 500	53 365	52 865
Атырау	52 158	58 655	71 254	77 989	79 170	32 533	39 192	51 293	53 910	53 203
Батыс Қазақстан	40 294	48 763	72 493	77 417	87 788	29 311	36 956	48 541	48 565	50 374
Жамбыл	32 989	44 189	64 345	64 442	69 314	30 344	38 899	50 838	51 284	52 865
Қарағанды	45 911	58 903	71 225	74 221	80 137	32 343	41 091	51 424	54 917	52 334
Қостанай	45 306	52 457	70 150	77 038	84 860	33 177	39 416	52 896	54 994	55 944
Қызылорда	38 196	42 421	93 466	71 928	70 662	36 059	47 902	59 660	61 422	60 041
Маңғыстау	70 458	80 143	78 794	73 395	74 626	33 447	41 076	52 373	57 910	59 260
Оңтүстік Қазақстан	40 638	40 525	60 221	56 011	62 206	34 733	42 734	55 095	54 864	55 201
Павлодар	44 828	58 652	74 270	79 998	76 965	33 178	42 307	53 076	54 376	53 559
Солтүстік Қазақстан	50 858	56 871	78 459	83 385	85 477	32 160	40 663	53 458	55 661	53 782
Шығыс Қазақстан	43 435	53 901	67 850	79 709	81 775	32 184	39 832	51 670	52 900	53 878
Астана қаласы	66 275	70 169	82 788	94 608	101 579	38 618	48 708	61 236	62 698	60 308
Алматы қаласы	71 791	79 514	94 691	97 888	103 837	49 067	57 075	68 814	73 496	65 736

Жалғасы

Продолжение

	Дәрігер Врач					Медициналық бике Медицинская сестра				
	2009	2010	2011	2012	2013	2009	2010	2011	2012	2013
Қазақстан										
Республикасы	68 294	82 373	105 553	113 652	122 783	42 068	54 411	71 166	77 469	76 636
Ақмола	60 314	83 382	106 045	118 371	100 376	36 511	50 595	67 749	74 035	68 148
Ақтөбе	57 568	74 138	103 614	104 716	128 202	38 006	53 773	73 751	72 931	73 374
Алматы	65 933	83 794	109 032	118 967	119 635	42 252	52 518	66 918	80 007	72 875
Атырау	61 659	82 661	98 811	104 717	118 390	41 261	51 404	72 010	76 694	78 901
Батыс Қазақстан	82 221	101 511	128 237	123 775	129 669	40 643	52 740	69 541	76 614	75 255
Жамбыл	61 103	72 978	108 988	108 396	115 272	37 312	49 768	68 433	69 141	69 266
Қарағанды	58 122	76 165	97 815	105 892	112 301	41 099	53 473	67 643	68 765	69 099
Қостанай	72 137	89 136	115 216	133 043	130 589	44 420	58 570	71 494	81 346	79 965
Қызылорда	68 808	85 773	103 728	111 688	120 043	46 490	59 951	75 200	83 863	80 432
Маңғыстау	55 539	76 846	94 139	111 419	111 635	39 541	51 474	65 579	90 837	70 584
Оңтүстік Қазақстан	63 212	73 256	96 811	104 629	111 297	44 084	53 146	72 922	75 398	73 905
Павлодар	64 959	87 925	99 552	110 883	119 757	43 621	56 685	69 302	76 946	75 975
Солтүстік Қазақстан	82 555	96 506	123 137	141 572	136 403	43 069	51 932	71 693	73 057	73 454
Шығыс Қазақстан	69 132	88 614	113 602	122 580	129 760	46 890	57 907	78 344	79 597	85 853
Астана қаласы	82 356	90 733	107 616	121 832	134 695	47 822	62 086	71 485	89 723	84 062
Алматы қаласы	71 034	82 239	107 452	113 593	137 641	56 999	54 420	71 240	79 808	83 284

Жалғасы

Продолжение

	Агроном Агроном					Мал өсіруші Животновод				
	2009	2010	2011	2012	2013	2009	2010	2011	2012	2013
Қазақстан										
Республикасы	54 679	61 257	69 297	78 748	85 699	26 421	30 244	37 401	40 355	48 424
Ақмола	52 704	62 947	70 587	87 861	84 343	27 549	33 180	38 406	47 831	53 264
Ақтөбе	38 167	35 411	47 513	51 047	82 462	25 471	34 905	33 177	37 867	32 174
Алматы	47 754	45 786	46 279	52 755	66 560	23 405	34 341	36 252	36 309	41 331
Атырау	25 731	26 250	36 333	39 667	48 500	28 482	21 480	22 976	25 509	28 925

Жалғасы

Продолжение

	Агроном Агроном					Мал өсіруші Животновод				
	2009	2010	2011	2012	2013	2009	2010	2011	2012	2013
Батыс Қазақстан	53 500	41 625	57 450	89 000	91 533	24 824	17 550	24 509	23 651	47 951
Жамбыл	37 653	29 964	36 773	39 364	92 943	23 874	20 037	24 162	23 475	24 349
Қарағанды	47 450	56 054	62 542	68 120	69 150	25 000	33 582	35 259	41 851	73 935
Қостанай	56 893	73 067	76 364	85 025	89 819	32 506	35 312	41 870	52 227	59 213
Қызылорда	40 753	44 403	49 331	51 548	66 350	25 882	27 570	31 200	32 996	46 318
Маңғыстау	46 000	60 000	-	-	-	41 867	20 438	46 863	19 977	32 343
Оңтүстік Қазақстан	68 175	39 507	34 900	34 725	28 456	26 221	16 047	19 818	20 519	33 779
Павлодар	37 391	37 000	48 408	70 575	67 364	21 071	31 489	30 860	35 246	43 541
Солтүстік Қазақстан	75 894	73 466	86 363	94 926	108 379	25 919	29 378	48 037	43 643	49 317
Шығыс Қазақстан	42 742	49 024	54 579	79 610	87 580	21 266	23 661	26 653	29 628	37 992
Астана қаласы	72 000	-	-	130 000	125 500	-	-	-	32 303	112 000
Алматы қаласы	84 675	133 740	120 750	100 750	150 000	54 095	58 389	70 000	60 833	60 000

Жалғасы

Продолжение

	Автомобиль жүргізушісі Водитель автомобиля					Жүкшінің Грузчик				
	2009	2010	2011	2012	2013	2009	2010	2011	2012	2013
Қазақстан										
Республикасы	58 849	67 105	71 674	84 992	90 842	40 982	38 421	43 789	47 914	48 802
Ақмола	52 450	54 944	64 219	65 196	67 087	36 136	31 010	39 006	44 788	41 261
Ақтөбе	57 063	60 433	69 584	78 478	83 564	51 669	38 750	40 421	45 683	54 870
Алматы	52 931	55 968	54 713	65 264	70 156	36 393	38 939	44 863	43 373	52 089
Атырау	93 994	92 155	95 672	108 486	117 230	52 078	52 045	60 355	69 122	56 762
Батыс Қазақстан	68 600	65 763	66 070	68 769	74 323	37 072	45 267	45 677	36 372	38 833
Жамбыл	35 795	50 539	61 858	65 978	72 407	37 440	33 633	51 061	51 042	36 513
Қарағанды	57 481	63 988	74 790	86 482	87 859	41 631	37 486	42 485	51 325	47 046
Қостанай	51 546	55 331	66 741	73 539	78 349	31 814	30 933	38 081	39 574	43 463
Қызылорда	62 282	61 281	67 105	69 867	91 494	33 074	34 756	39 406	45 702	47 853
Маңғыстау	124 062	130 871	110 707	218 572	183 802	70 194	60 541	60 757	63 532	64 688
Оңтүстік Қазақстан	46 861	50 545	58 618	65 375	61 893	33 603	32 981	36 029	36 035	36 385
Павлодар	54 393	60 689	66 170	74 077	84 150	38 060	31 772	39 058	43 755	54 352
Солтүстік Қазақстан	56 425	53 816	67 816	67 135	75 325	30 327	27 926	31 980	38 163	39 700
Шығыс Қазақстан	51 850	58 886	63 797	71 502	83 236	33 267	34 987	39 791	46 515	50 605
Астана қаласы	81 322	71 716	86 076	96 573	99 395	44 119	57 081	54 719	66 287	64 544
Алматы қаласы	68 345	71 741	83 921	86 030	100 455	46 628	52 391	59 239	63 431	67 290

¹⁾ Кәсіпкерлік қызметпен айналысатын шағын кәсіпорындарды есепке алусыз.
Без учета малых предприятий, занимающихся предпринимательской деятельностью.

²⁾ Қыркүйек айында толық жұмыс істеген қызметкерлердің біржолғы есебі бойынша.
По единовременному учету работников, проработавшие полностью сентябрь месяц.

Жалақы қоры*
Фонд заработной платы*

6.16 Жалдамалы қызметкерлердің жалақы қорының құрамы
Состав фонда заработной платы наемных работников

млн. теңге

млн. тенге

	Қызметкерлердің жалақы қоры – барлығы Фонд заработной платы работников – всего				
	2009	2010	2011	2012	2013
Қазақстан Республикасы	2 568 112,3	3 034 529,3	3 625 433,5	4 218 711,7	4 640 683,9
Ақмола	91 761,9	105 168,4	126 185,8	146 926,1	154 000,2
Ақтөбе	122 734,0	146 169,6	174 916,6	205 279,3	224 239,5
Алматы	114 703,6	135 366,4	163 551,1	191 042,1	211 884,8
Атырау	233 895,9	281 395,3	318 438,9	357 308,3	388 258,0
Батыс Қазақстан	110 461,8	131 734,8	144 293,2	148 716,3	163 063,8
Жамбыл	74 514,7	91 177,0	114 391,0	136 872,8	146 240,0
Қарағанды	233 271,9	271 970,6	321 247,9	387 667,7	413 434,3
Қостанай	111 387,3	132 133,5	157 769,0	183 628,9	197 988,8
Қызылорда	88 729,7	106 217,9	130 060,5	150 914,1	165 909,0
Маңғыстау	170 454,4	218 078,0	257 082,5	277 598,7	342 013,8
Оңтүстік Қазақстан	156 604,3	194 544,7	240 763,1	283 220,6	309 837,8
Павлодар	126 347,8	148 395,9	178 739,2	205 985,6	224 622,5
Солтүстік Қазақстан	70 864,0	80 456,7	96 671,6	108 488,6	116 692,3
Шығыс Қазақстан	180 896,6	209 699,2	256 567,4	306 941,7	328 630,2
Астана қаласы	212 141,0	247 038,9	322 366,4	395 331,5	455 705,8
Алматы қаласы	469 343,4	534 982,3	622 389,3	732 789,3	798 163,1

Жалғасы

Продолжение

	соның ішінде в том числе				
	тарифтік мөлшерлеме және лауазымдық (базалық) қызметі бойынша есептелген жалақы заработная плата, начисленная по тарифным ставкам и должностным (базовым) окладам				
	2009	2010	2011	2012	2013
Қазақстан Республикасы	1 832 996,9	2 145 083,5	2 557 817,8	3 046 500,3	3 225 268,5
Ақмола	69 683,3	78 896,4	94 985,4	111 948,8	115 067,5
Ақтөбе	82 629,4	96 130,1	114 677,0	140 189,7	148 843,7
Алматы	93 281,5	108 403,5	132 067,4	153 153,8	168 405,3
Атырау	180 094,7	219 549,9	245 396,5	275 598,6	280 043,7
Батыс Қазақстан	83 543,5	96 968,6	108 155,5	111 485,5	117 906,4
Жамбыл	56 317,5	68 769,7	86 592,6	106 384,6	106 374,4
Қарағанды	148 884,8	172 386,9	207 885,5	256 195,2	271 072,8
Қостанай	80 003,4	93 825,8	113 917,5	130 980,9	138 165,3
Қызылорда	50 508,5	58 551,6	71 529,4	85 040,7	90 426,8
Маңғыстау	106 943,0	141 897,6	170 136,9	191 776,7	215 439,3
Оңтүстік Қазақстан	109 904,3	138 337,7	168 138,1	208 649,0	226 556,4
Павлодар	84 005,7	96 991,0	115 911,2	136 463,2	147 850,7
Солтүстік Қазақстан	52 625,3	58 195,8	69 602,0	78 992,2	84 537,6
Шығыс Қазақстан	119 494,8	136 610,9	166 992,1	204 415,6	215 795,3
Астана қаласы	151 949,2	170 849,4	222 698,9	288 919,0	318 155,1
Алматы қаласы	363 127,8	408 718,7	469 131,8	566 306,7	580 628,2

Жалғасы

Продолжение

	соның ішінде в том числе				
	ынталандыру сипатындағы төлемдер выплата стимулирующего характера				
	2009	2010	2011	2012	2013
Қазақстан Республикасы	280 569,2	349 870,0	433 159,5	469 436,5	574 448,4
Ақмола	6 345,8	7 811,5	10 054,9	9 850,0	11 978,6
Ақтөбе	13 945,6	18 811,5	22 858,2	23 143,6	28 630,8
Алматы	5 564,2	8 050,6	9 484,7	13 264,8	15 026,5
Атырау	19 592,9	23 654,4	29 466,1	30 985,2	44 481,1
Батыс Қазақстан	8 111,6	10 247,6	12 864,9	12 690,4	17 239,5
Жамбыл	6 224,0	7 562,0	9 529,5	9 560,3	11 152,5
Қарағанды	36 561,0	42 070,7	47 741,7	50 463,7	56 439,8
Қостанай	13 333,5	16 709,5	18 456,0	22 731,2	27 192,6
Қызылорда	7 178,6	9 163,5	11 572,6	12 887,6	15 278,3
Маңғыстау	29 972,4	38 313,2	44 556,7	45 793,4	65 738,3
Оңтүстік Қазақстан	10 639,7	14 717,9	20 122,3	21 191,7	21 044,7
Павлодар	18 172,7	22 048,4	27 604,8	28 661,2	33 387,9
Солтүстік Қазақстан	5 179,1	6 285,1	9 175,8	9 674,3	11 174,6
Шығыс Қазақстан	22 008,0	26 712,6	35 240,7	38 404,5	41 631,4
Астана қаласы	29 734,6	39 340,6	51 024,1	53 360,7	69 195,7
Алматы қаласы	48 005,4	58 370,9	73 406,6	86 773,8	104 856,1

Жалғасы

Продолжение

	соның ішінде в том числе				
	жұмыс режиміне және еңбек жағдайына байланысты өтемдік төлемдер компенсационные выплаты, связанные с режимом работы и условиями труда				
	2009	2010	2011	2012	2013
Қазақстан Республикасы	123 346,1	144 755,6	174 212,1	191 013,3	224 615,7
Ақмола	3 466,0	4 014,7	4 236,2	5 169,8	5 176,8
Ақтөбе	10 052,4	12 017,5	14 185,1	15 412,0	17 891,1
Алматы	2 459,3	2 588,5	2 553,2	5 809,5	4 773,5
Атырау	11 784,6	10 832,9	16 919,8	15 025,0	23 905,3
Батыс Қазақстан	5 510,8	9 392,7	7 012,4	6 760,8	8 002,3
Жамбыл	2 312,3	3 011,5	3 734,4	4 769,6	6 358,5
Қарағанды	12 003,8	14 267,8	16 379,9	21 047,1	21 460,4
Қостанай	4 103,1	4 717,3	5 307,1	6 235,1	6 728,1
Қызылорда	17 378,3	20 930,1	25 789,7	30 454,0	32 588,4
Маңғыстау	15 079,4	14 517,3	14 722,0	10 874,1	17 312,9
Оңтүстік Қазақстан	9 081,7	10 479,7	16 227,1	17 751,8	17 575,3
Павлодар	6 365,7	8 238,4	10 830,4	11 729,3	12 576,9
Солтүстік Қазақстан	1 959,6	2 471,1	2 403,2	2 718,8	3 123,3
Шығыс Қазақстан	11 916,3	14 229,7	16 492,7	19 982,6	21 615,5
Астана қаласы	4 102,1	5 525,5	6 758,7	8 464,0	11 132,6
Алматы қаласы	5 770,9	7 521,1	10 660,0	8 809,7	14 395,0

Жалғасы

Продолжение

	соның ішінде в том числе				
	жұмыс істелмеген уақыт үшін ақы төлеу оплата за неотработанное время				
	2009	2010	2011	2012	2013
Қазақстан Республикасы	243 869,9	295 811,1	356 074,4	420 229,0	468 845,6
Ақмола	8 802,2	10 661,7	12 797,4	15 199,0	16 044,4
Ақтөбе	11 955,5	15 370,3	19 107,3	23 069,6	24 942,3
Алматы	10 509,7	12 391,1	15 132,7	17 673,6	20 241,2
Атырау	14 053,9	17 177,5	21 555,7	27 306,3	27 412,0
Батыс Қазақстан	9 965,1	13 576,0	15 183,4	16 520,7	18 020,7
Жамбыл	7 818,2	9 839,8	11 937,7	14 368,8	15 858,1
Қарағанды	25 956,4	30 255,6	34 434,0	42 468,5	48 179,8
Қостанай	11 689,7	14 073,1	17 226,3	19 630,3	21 311,0
Қызылорда	12 170,2	15 841,7	18 868,5	21 155,9	23 838,1
Маңғыстау	14 239,1	17 962,6	22 472,2	25 037,6	31 873,9
Оңтүстік Қазақстан	18 943,8	23 484,1	27 732,1	33 719,4	36 418,4
Павлодар	13 487,0	16 637,7	20 052,0	23 788,2	24 983,6
Солтүстік Қазақстан	8 190,5	9 842,1	11 317,3	12 767,9	12 834,6
Шығыс Қазақстан	23 114,9	26 559,2	32 171,6	37 948,5	39 855,6
Астана қаласы	17 608,4	22 488,3	28 809,9	34 438,2	39 781,3
Алматы қаласы	35 365,5	39 650,5	47 276,4	55 136,4	67 250,6

Жалғасы

Продолжение

	соның ішінде в том числе				
	төлемге есептелген басқа да ақшалай сомалар другие денежные суммы, начисленные к выплате				
	2009	2010	2011	2012	2013
Қазақстан Республикасы	87 330,2	99 009,0	104 169,7	91 532,6	147 505,7
Ақмола	3 464,6	3 784,1	4 111,9	4 758,6	5 733,0
Ақтөбе	4 151,1	3 840,3	4 089,1	3 464,4	3 931,6
Алматы	2 888,8	3 932,7	4 313,1	1 140,5	3 438,4
Атырау	8 369,7	10 180,6	5 100,8	8 393,2	12 415,8
Батыс Қазақстан	3 330,8	1 550,0	1 076,9	1 258,9	1 894,9
Жамбыл	1 842,7	1 994,2	2 596,9	1 789,4	6 496,5
Қарағанды	9 865,9	12 989,7	14 806,8	17 493,2	16 281,5
Қостанай	2 257,6	2 807,8	2 862,1	4 051,4	4 591,9
Қызылорда	1 494,1	1 731,0	2 300,3	1 375,9	3 777,3
Маңғыстау	4 220,6	5 387,3	5 194,7	4 116,9	11 649,5
Оңтүстік Қазақстан	8 034,8	7 525,3	8 543,5	1 908,7	8 243,1
Павлодар	4 316,7	4 480,3	4 340,8	5 343,6	5 823,4
Солтүстік Қазақстан	2 909,5	3 662,6	4 173,2	4 335,5	5 022,2
Шығыс Қазақстан	4 362,7	5 586,9	5 670,2	6 190,5	9 732,4
Астана қаласы	8 746,7	8 835,1	13 074,9	10 149,6	17 441,1
Алматы қаласы	17 073,8	20 721,2	21 914,5	15 762,6	31 033,3

* Кәсіпкерлік қызметпен айналысатын шағын кәсіпорындарды есепке алусыз.
Без учета малых предприятий, занимающихся предпринимательской деятельностью.

Ерлер мен әйелдердің орташа айлық атаулы жалақысы*
Среднемесячная номинальная заработная плата мужчин и женщин*

6.17 Ерлер мен әйелдердің орташа айлық атаулы жалақысы
Среднемесячная номинальная заработная плата мужчин и женщин

теңге						тенге				
	Ерлер Мужчин					Әйелдер Женщин				
	2009	2010	2011	2012	2013	2009	2010	2011	2012	2013
Қазақстан										
Республикасы	80 491	92 853	106 533	118 799	129 382	53 276	61273	72 430	82 625	87 677
Ақмола	55 008	61 437	71 876	84 419	89 899	40 189	47228	56 596	64 448	67 884
Ақтөбе	72 205	83 003	93 822	105 360	113 990	46 832	54311	63 622	72 162	75 840
Алматы	57 151	67 246	76 771	86 635	92 157	42 872	50899	59 978	69 640	72 603
Атырау	162 171	191 301	214 420	228 609	245 148	82 307	85568	97 037	111 255	115 569
Батыс Қазақстан	91 289	105 853	111 305	111 052	122 433	46 195	52955	63 211	71 103	75 447
Жамбыл	50 354	57 826	69 541	82 076	88 615	38 513	45532	54 927	63 692	66 568
Қарағанды	70 019	80 236	92 990	110 682	119 674	43 855	51179	61 168	71 710	76 207
Қостанай	56 102	64 886	75 590	85 795	94 962	41 811	49102	58 442	66 979	71 332
Қызылорда	70 060	80 799	92 892	107 754	116 823	48 289	56322	67 748	76 710	78 652
Маңғыстау	140 682	166 840	188 935	195 693	232 405	69 666	80867	93 109	99 117	110 224
Оңтүстік Қазақстан	56 332	66 799	77 836	85 848	91 012	41 448	48783	58 239	65 994	67 523
Павлодар	66 408	76 215	87 180	99 136	109 173	45 122	52681	62 374	71 338	76 550
Солтүстік Қазақстан	50 365	56 109	66 183	73 437	81 669	41 180	47343	57 334	64 499	68 298
Шығыс Қазақстан	61 148	69 260	82 754	94 935	101 582	45 232	52861	63 753	73 567	77 353
Астана қаласы	112 817	125 759	150 545	166 563	177 818	84 177	95362	113 495	128 607	140 199
Алматы қаласы	107 244	120 494	136 221	149 083	158 493	82 626	92505	107 040	119 549	126 110

6.18 Ерлердің және әйелдердің атаулы жалақы индексі
Индекс номинальной заработной платы мужчин и женщин

өткен жылға пайызбен

в процентах к предыдущему году

	Ерлер Мужчин					Әйелдер Женщин				
	2009	2010	2011	2012	2013	2009	2010	2011	2012	2013
Қазақстан										
Республикасы	109,5	115,4	114,7	111,5	108,9	113,5	115,0	118,2	114,1	106,1
Ақмола	111,7	111,7	117,0	117,5	106,5	117,2	117,5	119,8	113,9	105,3
Ақтөбе	106,0	115,0	113,0	112,3	108,2	112,2	116,0	117,1	113,4	105,1
Алматы	106,7	117,7	114,2	112,8	106,4	120,0	118,7	117,8	116,1	104,3
Атырау	116,8	118,0	112,1	106,6	107,2	115,7	104,0	113,4	114,7	103,9
Батыс Қазақстан	117,3	116,0	105,2	99,8	110,2	115,7	114,6	119,4	112,5	106,1
Жамбыл	112,9	114,8	120,3	118,0	108,0	122,1	118,2	120,6	116,0	104,5
Қарағанды	105,2	114,6	115,9	119,0	108,1	113,1	116,7	119,5	117,2	106,3
Қостанай	109,3	115,7	116,5	113,5	110,7	116,4	117,4	119,0	114,6	106,5
Қызылорда	109,9	115,3	115,0	116,0	108,4	117,9	116,6	120,3	113,2	102,5
Маңғыстау	115,1	118,6	113,2	103,6	118,8	114,2	116,1	115,1	106,5	111,2
Оңтүстік Қазақстан	114,5	118,6	116,5	110,3	106,0	119,3	117,7	119,4	113,3	102,3
Павлодар	104,4	114,8	114,4	113,7	110,1	112,8	116,8	118,4	114,4	107,3
Солтүстік Қазақстан	112,8	111,4	118,0	111,0	111,2	118,2	115,0	121,1	112,5	105,9
Шығыс Қазақстан	108,4	113,3	119,5	114,7	107,0	115,1	116,9	120,6	115,4	105,1
Астана қаласы	111,0	111,5	119,7	110,6	106,8	111,0	113,3	119,0	113,3	109,0
Алматы қаласы	105,4	112,4	113,1	109,4	106,3	106,5	112,0	115,7	111,7	105,5

6.19 Ерлердің және әйелдердің нақты жалақы индексі
Индекс реальной заработной платы мужчин и женщин

өткен жылға пайызбен

в процентах к предыдущему году

	Ерлер Мужчин					Әйелдер Женщин				
	2009	2010	2011	2012	2013	2009	2010	2011	2012	2013
Қазақстан										
Республикасы	102,1	107,7	105,9	106,1	102,9	105,8	107,4	109,1	108,6	100,3
Ақмола	104,8	101,7	109,7	112,0	100,7	109,9	107,0	112,3	108,6	99,5
Ақтөбе	99,7	107,2	104,9	107,2	101,7	105,6	108,2	108,7	108,2	98,8
Алматы	100,2	110,3	105,4	107,9	100,8	112,7	111,3	108,8	111,1	98,8
Атырау	107,8	110,2	103,4	101,1	101,6	106,8	97,2	104,6	108,8	98,5
Батыс Қазақстан	109,3	108,3	97,3	95,6	103,0	107,8	107,0	110,5	107,8	99,2
Жамбыл	105,2	107,2	110,5	111,5	101,7	113,8	110,4	110,7	109,6	98,4
Қарағанды	98,9	106,9	106,3	112,2	100,7	106,3	108,9	109,6	110,5	99,0
Қостанай	102,0	108,9	108,1	108,7	104,5	108,6	110,6	110,4	109,8	100,6
Қызылорда	103,2	107,9	105,8	110,3	102,8	110,7	109,1	110,7	107,6	97,2
Маңғыстау	108,5	112,3	104,7	99,2	112,8	107,6	109,9	106,5	102,0	105,6
Оңтүстік Қазақстан	106,2	110,9	107,8	105,3	100,6	110,7	110,1	110,5	108,2	97,1
Павлодар	97,7	107,3	106,1	107,8	104,2	105,5	109,1	109,8	108,4	101,5
Солтүстік Қазақстан	105,4	104,2	108,5	106,0	105,0	110,5	107,5	111,3	107,4	100,0
Шығыс Қазақстан	101,1	105,9	110,5	109,1	101,5	107,4	109,2	111,6	109,8	99,7
Астана қаласы	102,9	103,9	109,5	104,1	101,7	102,9	105,6	108,9	106,7	103,8
Алматы қаласы	97,0	104,6	104,2	104,2	100,4	98,0	104,2	106,6	106,4	99,6

* Кәсіпкерлік қызметпен айналысатын шағын кәсіпорындарды есепке алусыз.

Без учета малых предприятий, занимающихся предпринимательской деятельностью.

Ірі және орта кәсіпорындар қызметкерлерінің орташа айлық атаулы жалақысы
Среднемесячная номинальная заработная плата работников крупных и средних предприятий

6.20 Ірі және орта кәсіпорындардағы бір қызметкердің орташа айлық атаулы жалақысы
Среднемесячная номинальная заработная плата одного работника на крупных и средних предприятиях

теңге

тенге

	2009	2010	2011	2012	2013
Қазақстан Республикасы	70 039	80 711	93 607	105 323	114 288
Ақмола	49 738	56 310	66 637	77 501	83 124
Ақтөбе	63 573	73 461	83 607	94 016	101 152
Алматы	51 050	60 268	70 021	80 407	85 364
Атырау	137 144	156 929	175 521	190 541	202 066
Батыс Қазақстан	73 733	87 566	94 897	96 304	105 618
Жамбыл	45 246	52 736	63 942	74 958	79 812
Қарағанды	59 539	68 644	80 292	95 477	102 989
Қостанай	51 026	59 318	69 548	78 989	86 978
Қызылорда	62 067	71 602	83 314	95 655	102 044
Маңғыстау	117 875	140 119	159 442	166 200	197 054
Оңтүстік Қазақстан	49 995	59 126	69 605	78 063	82 077
Павлодар	58 556	67 406	78 222	88 866	97 597
Солтүстік Қазақстан	47 195	53 090	63 527	70 592	77 730
Шығыс Қазақстан	55 377	63 372	76 084	87 615	93 816
Астана қаласы	99 843	111 243	132 886	149 506	161 534
Алматы қаласы	94 583	105 880	121 255	134 620	143 490

6.21 Ірі және орта кәсіпорындар қызметкерлерінің атаулы және нақты жалақы индексі
Индекс номинальной и реальной заработной платы работников крупных и средних предприятий

өткен жылға пайызбен

в процентах к предыдущему году

	Атаулы жалақы индексі Индекс номинальной заработной платы					Нақты жалақы индексі Индекс реальной заработной платы				
	2009	2010	2011	2012	2013	2009	2010	2011	2012	2013
Қазақстан Республикасы	110,7	115,2	116,0	112,5	108,5	103,1	107,6	107,1	107,1	102,6
Ақмола	113,6	113,2	118,3	116,3	107,3	106,6	103,1	110,9	110,9	101,4
Ақтөбе	107,6	115,6	113,8	112,5	107,6	101,2	107,8	105,7	107,3	101,1
Алматы	112,1	118,1	116,2	114,8	106,2	105,2	110,6	107,3	109,9	100,5
Атырау	115,9	114,4	111,8	108,6	106,0	107,0	106,9	103,2	103,0	100,5
Батыс Қазақстан	117,3	118,8	108,4	101,5	109,7	109,3	110,9	100,3	97,2	102,5
Жамбыл	118,4	116,6	121,2	117,2	106,5	110,4	108,8	111,3	110,8	100,3
Қарағанды	107,1	115,3	117,0	118,9	107,9	100,7	107,5	107,3	112,1	100,4
Қостанай	111,2	116,2	117,2	113,6	110,1	103,7	109,5	108,8	108,8	104,0
Қызылорда	112,1	115,4	116,4	114,8	106,7	105,3	107,9	107,0	109,1	101,2
Маңғыстау	114,0	118,9	113,8	104,2	118,6	107,5	112,6	105,3	99,8	112,6
Оңтүстік Қазақстан	116,6	118,3	117,7	112,2	105,1	108,1	110,6	108,9	107,1	99,8
Павлодар	106,6	115,1	116,0	113,6	109,8	99,7	107,6	107,6	107,7	103,9
Солтүстік Қазақстан	113,5	112,5	119,7	111,1	110,1	106,0	105,2	110,0	106,1	104,0
Шығыс Қазақстан	110,4	114,4	120,1	115,2	107,1	103,0	107,0	111,1	109,6	101,6
Астана қаласы	109,7	111,4	119,5	112,5	108,0	101,7	103,8	109,3	105,9	102,9
Алматы қаласы	105,6	111,9	114,5	111,0	106,6	97,2	104,2	105,5	105,7	100,7

6.22 Ірі және орта кәсіпорындар қызметкерлерінің жалақы қоры
Фонд заработной платы, начисленный работникам крупных и средних предприятий

млн. теңге

млн. тенге

	2009	2010	2011	2012	2013
Қазақстан Республикасы	2 326 248,0	2 743 944,4	3 258 342,2	3 801 829,4	4 227 653,8
Ақмола	74 946,3	85 313,2	102 600,1	121 931,1	128 668,8
Ақтөбе	110 572,5	132 584,2	157 184,4	184 395,6	202 682,6
Алматы	103 196,9	119 927,5	137 919,1	158 573,7	184 143,6
Атырау	218 406,1	265 468,8	299 439,5	339 030,1	368 543,7
Батыс Қазақстан	102 042,3	118 622,5	128 816,1	131 212,4	144 280,2
Жамбыл	65 078,1	77 703,8	98 890,5	117 779,4	127 009,1
Қарағанды	215 716,9	251 601,4	295 695,8	359 069,6	384 758,3
Қостанай	96 185,3	113 800,0	135 104,5	157 484,6	171 528,3
Қызылорда	79 355,2	95 288,8	115 557,1	133 432,1	147 946,6
Маңғыстау	163 946,3	209 690,6	244 093,6	262 286,7	326 112,6
Оңтүстік Қазақстан	139 751,6	175 352,4	216 143,3	254 988,2	278 360,4
Павлодар	114 203,4	135 113,7	160 450,1	186 236,8	203 575,7
Солтүстік Қазақстан	56 407,2	64 330,0	77 402,0	87 685,4	96 639,9
Шығыс Қазақстан	161 351,8	187 128,1	229 103,7	276 007,5	297 188,4
Астана қаласы	197 031,3	226 602,7	294 002,4	363 741,3	420 561,9
Алматы қаласы	428 056,9	485 416,6	565 939,9	667 974,9	745 653,8

**Кәсіпкерлік қызметпен айналысатын шағын кәсіпорындар
қызметкерлерінің орташа айлық атаулы жалақысы
Среднемесячная номинальная заработная плата работников
малых предприятий, занимающихся предпринимательской деятельностью**

**6.23 Кәсіпкерлік қызметпен айналысатын шағын кәсіпорындар қызметкерлерінің орташа айлық
атаулы жалақысы**

**Среднемесячная номинальная заработная плата работников малых предприятий, занимающихся
предпринимательской деятельностью**

теңге	теңге				
	2009	2010	2011	2012	2013
Қазақстан Республикасы	52 049	60 638	70 410	73 849	80 533
Ақмола	32 877	38 144	46 882	54 176	57 376
Ақтөбе	41 779	47 118	49 575	62 093	66 141
Алматы	44 087	49 761	57 126	59 066	63 021
Атырау	92 722	92 273	121 384	126 680	126 588
Батыс Қазақстан	33 489	54 325	61 971	62 468	67 499
Жамбыл	31 636	33 736	45 141	54 088	51 925
Қарағанды	34 879	41 643	48 877	54 355	57 470
Қостанай	33 617	38 240	42 199	50 307	55 022
Қызылорда	37 859	48 519	56 714	62 993	65 628
Маңғыстау	57 780	69 910	78 910	85 849	97 247
Оңтүстік Қазақстан	31 713	39 717	38 425	45 899	52 775
Павлодар	34 710	40 500	47 792	53 862	60 762
Солтүстік Қазақстан	32 858	36 989	43 243	44 618	53 889
Шығыс Қазақстан	35 317	47 858	50 475	52 935	61 152
Астана қаласы	62 134	77 349	84 036	97 073	102 032
Алматы қаласы	81 709	93 125	113 802	110 578	117 747

**6.24 Кәсіпкерлік қызметпен айналысатын шағын кәсіпорындар қызметкерлерінің атаулы және
нақты жалақы индексі**

**Индексы номинальной и реальной заработной платы работников малых предприятий,
занимающихся предпринимательской деятельностью**

өткен жылға пайызбен	в процентах к предыдущему году									
	Атаулы жалақы индексі Индекс номинальной заработной платы					Нақты жалақы индексі Индекс реальной заработной платы				
	2009	2010	2011	2012	2013	2009	2010	2011	2012	2013
Қазақстан Республикасы	107,7	116,5	116,1	104,9	109,1	100,4	108,8	107,2	99,8	103,1
Ақмола	95,5	116,0	122,9	115,6	105,9	89,6	105,7	115,2	110,2	100,1
Ақтөбе	95,2	112,8	105,2	125,3	106,5	89,6	105,2	97,7	119,5	100,1
Алматы	107,4	112,9	114,8	103,4	106,7	100,8	105,8	106,0	98,9	101,0
Атырау	121,6	99,5	131,5	104,4	99,9	112,3	93,0	121,4	99,0	94,7
Батыс Қазақстан	93,2	162,2	114,1	100,8	108,1	86,9	151,5	105,5	96,6	101,0
Жамбыл	116,1	106,6	133,8	119,8	96,0	108,2	99,6	122,9	113,3	90,4
Қарағанды	102,5	119,4	117,4	111,2	105,7	96,3	111,4	107,7	104,8	98,4
Қостанай	104,3	113,8	110,4	119,2	109,4	97,3	107,1	102,4	114,2	103,3
Қызылорда	84,8	128,2	116,9	111,1	104,2	79,6	119,9	107,5	105,6	98,8
Маңғыстау	92,5	121,0	112,9	108,8	113,3	87,2	114,6	104,4	104,2	107,6
Оңтүстік Қазақстан	108,7	125,2	96,7	119,5	115,0	100,8	117,2	89,5	114,1	109,1
Павлодар	109,9	116,7	118,0	112,7	112,8	102,8	109,0	109,5	106,8	106,7
Солтүстік Қазақстан	107,3	112,6	116,9	103,2	120,8	100,3	105,3	107,5	98,5	114,0

Жалғасы

Продолжение

	Атаулы жалақы индексі Индекс номинальной заработной платы					Нақты жалақы индексі Индекс реальной заработной платы				
	2009	2010	2011	2012	2013	2009	2010	2011	2012	2013
Шығыс Қазақстан	103,6	135,5	105,5	104,9	115,5	96,6	126,6	97,6	99,8	109,6
Астана қаласы	90,4	124,5	108,6	115,5	105,1	83,8	116,0	99,4	108,8	100,1
Алматы қаласы	111,2	114,0	122,2	97,2	106,5	102,3	106,1	112,6	92,5	100,6

**6.25 Кәсіпкерлік қызметпен айналысатын шағын кәсіпорындар қызметкерлеріне
есептелген жалақы қоры
Фонд заработной платы, начисленный работникам малых предприятий, занимающихся
предпринимательской деятельностью**

млн. теңге

млн. тенге

	2009	2010	2011	2012	2013
Қазақстан Республикасы	488 399,9	826 285,7	684 183,5	706 552,4	720 558,1
Ақмола	11 488,8	18 985,2	18 674,4	23 006,9	21 683,4
Ақтөбе	15 864,6	29 907,0	22 858,2	24 296,9	27 739,4
Алматы	27 279,4	49 203,8	29 625,1	36 712,7	33 647,2
Атырау	39 557,5	57 339,3	54 822,2	41 538,3	37 409,8
Батыс Қазақстан	13 769,5	27 179,7	21 232,8	16 937,5	19 636,4
Жамбыл	10 688,4	12 429,6	10 688,6	12 491,8	12 751,1
Қарағанды	27 869,2	44 578,6	38 883,6	51 331,8	46 336,5
Қостанай	16 844,9	27 573,7	22 537,0	21 731,3	24 883,3
Қызылорда	10 051,0	16 327,0	12 240,1	20 442,9	12 427,3
Маңғыстау	18 109,3	47 101,2	28 647,3	26 712,7	29 449,5
Оңтүстік Қазақстан	15 021,1	33 749,2	27 638,5	36 804,6	30 490,0
Павлодар	15 929,6	32 791,0	24 523,1	23 586,2	29 285,9
Солтүстік Қазақстан	9 648,4	15 276,1	14 722,6	13 759,5	16 509,5
Шығыс Қазақстан	26 359,1	44 798,8	39 141,1	37 911,5	39 746,8
Астана қаласы	50 418,1	110 495,9	82 692,1	108 232,9	108 632,1
Алматы қаласы	179 501,0	258 549,6	235 256,8	211 054,9	229 929,9

7. ЖҰМЫС КҮШІН ҰСТАУҒА ЖҰМСАЛҒАН ШЫҒЫН ҚҰНЫ*

СТОИМОСТЬ ЗАТРАТ НА СОДЕРЖАНИЕ РАБОЧЕЙ СИЛЫ*

7.1 Жұмыс күшін ұстауға жұмсалған шығын құны

Структура затрат на содержание рабочей силы

	2009	2010	2011	2012	2013	
	Млн. теңге					
	Млн. тенге					
Жұмыс күшін ұстауға жұмсалған шығынның жалпы сомасы - барлығы	2 948 677,9	3 497 597,3	4 181 354,7	4 853 250,5	5 424 507,0	Общая сумма затрат на содержание рабочей силы - всего
соның ішінде:						том числе:
Жалақы қоры - барлығы	2 568 112,3	3 034 529,3	3 625 433,5	4 218 711,7	4 640 683,9	Фонд заработной платы - всего
соның ішінде:						в том числе:
ақшалай нысандағы жалақы	2 567 753,1	3 033 944,6	3 624 381,0	4 218 165,9	4 640 002,8	заработная плата в денежной форме
заттай нысандағы жалақы	359,2	584,7	1 052,4	545,8	681,1	заработная плата в натуральной форме
Қызметкерлерді тұрғын үймен қамтамасыз ету бойынша шығыстар	10 534,9	13 006,2	13 707,5	16 976,8	30 707,4	Расходы по обеспечению работников жильем
Қызметкерлерді әлеуметтік қорғауға жұмсаған шығыстар	142 320,6	182 564,7	225 020,2	253 745,9	254 039,6	Расходы на социальную защиту работников
Кадрларды дайындау және қайта дайындау бойынша шығыстар	14 133,3	17 952,3	24 446,0	26 179,3	29 235,8	Расходы по подготовке и переподготовке кадров
Мәдени-ағарту, сауықтыру шараларына жұмсалатын шығыстар	4 614,4	7 268,1	11 851,2	14 433,3	19 606,9	Расходы на культурно-просветительные, оздоровительные мероприятия
Жұмыс күшін пайдалануға байланысты салықтар	184 405,1	207 647,2	237 085,3	273 586,8	352 699,8	Налоги, связанные с использованием рабочей силы
Басқа шығыстар	24 557,3	34 629,6	43 811,0	49 616,7	97 533,7	Другие расходы
	Пайызбен					
	В процентах					
Жұмыс күшін ұстауға жұмсалған шығынның жалпы сомасы - барлығы	100,0	100,0	100,0	100,0	100,0	Общая сумма затрат на содержание рабочей силы - всего
соның ішінде:						том числе:
Жалақы қоры - барлығы	87,1	86,8	86,7	86,9	85,6	Фонд заработной платы - всего
соның ішінде:						в том числе:
ақшалай нысандағы жалақы	87,1	86,7	86,7	86,9	85,5	заработная плата в денежной форме
заттай нысандағы жалақы	0,0	0,0	0,0	0,0	0,0	заработная плата в натуральной форме
Қызметкерлерді тұрғын үймен қамтамасыз ету бойынша шығыстар	0,4	0,4	0,3	0,3	0,6	Расходы по обеспечению работников жильем
Қызметкерлерді әлеуметтік қорғауға жұмсаған шығыстар	4,8	5,2	5,4	5,2	4,7	Расходы на социальную защиту работников

Жалғасы

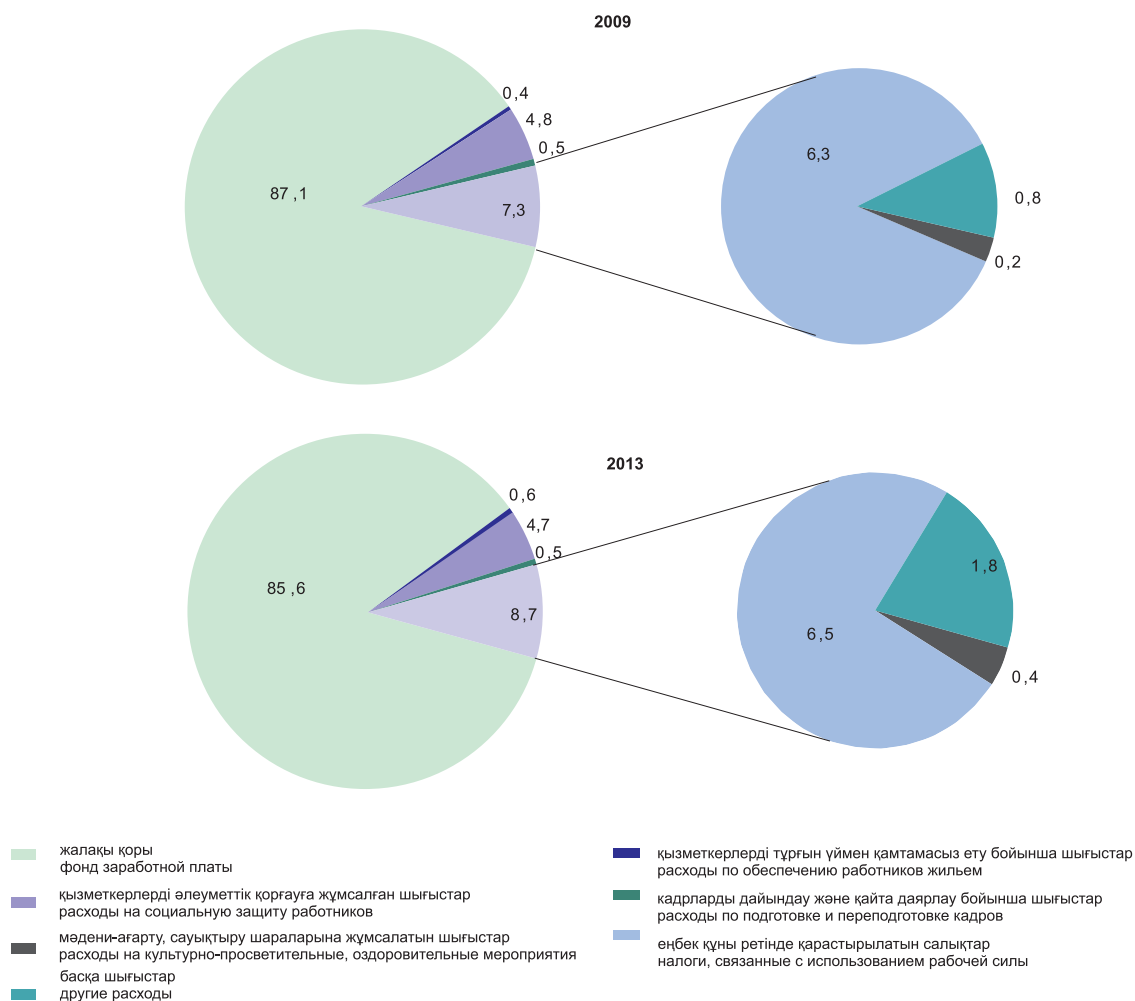
Продолжение

	2009	2010	2011	2012	2013	
Кадрларды дайындау және қайта дайындау бойынша шығыстар	0,5	0,5	0,6	0,5	0,5	Расходы по подготовке и переподготовке кадров
Мәдени-ағарту, сауықтыру шараларына жұмсалатын шығыстар	0,2	0,2	0,3	0,3	0,4	Расходы на культурно-просветительные, оздоровительные мероприятия
Жұмыс күшін пайдалануға байланысты салықтар				5,6		Налоги, связанные с использованием рабочей силы
Басқа шығыстар				1,0		Другие расходы

Жұмыс күшін ұстауға жұмсалған шығындар құрамы
Структура затрат на содержание рабочей силы

пайызбен

в процентах



7.2 Экономикалық қызмет түрлері бойынша жұмыс күшін ұстауға жұмсалған шығын құны
Стоимость затрат на содержание рабочей силы по видам экономической деятельности

млн. теңге

млн. тенге

	Жұмыс күшін ұстауға жұмсалған шығынның жалпы құны Общая сумма затрат на содержание рабочей силы					
	2009	2010	2011	2012	2013	
Қызметтің барлық түрі бойынша	2 948 677,9	3 497 597,3	4 181 354,7	4 853 250,5	5 424 507,0	По всем видам деятельности
Ауыл, орман және балық шаруашылығы	47 597,3	48 785,2	59 050,8	65 271,6	69 418,1	Сельское, лесное и рыбное хозяйство
Өнеркәсіп	771 764,3	909 667,1	1 080 573,0	1 228 102,0	1 424 079,6	Промышленность
Кен өндіру өнеркәсібі және карьерлерді қазу	301 745,3	370 636,9	457 232,4	551 073,0	666 133,2	Горнодобывающая промышленность и разработка карьеров
Өңдеу өнеркәсібі	350 404,7	404 399,7	469 876,9	499 409,3	556 125,3	Обрабатывающая промышленность
Электрмен жабдықтау, газ, бу беру және ауа баптау	97 005,3	109 438,1	126 235,9	145 242,2	163 633,8	Электроснабжение, подача газа, паровоздушное кондиционирование
Сумен жабдықтау; кәріз жүйесі, қалдықтардың жиналуын және тартылуын бақылау	22 609,0	25 192,4	27 227,8	32 377,5	38 187,3	Водоснабжение; канализационная система, контроль над сбором и распределением отходов
Құрылыс	229 660,1	269 189,5	294 812,4	301 278,7	338 401,3	Строительство
Көтерме және бөлшек сауда; автомобильдерді және мотоциклдерді жөндеу	118 731,6	140 677,0	172 656,0	223 401,7	268 619,4	Оптовая и розничная торговля; ремонт автомобилей и мотоциклов
Көлік және қоймалау	254 542,6	303 685,4	342 030,1	399 677,8	432 240,8	Транспорт и складирование
Тұру және тамақтану бойынша қызметтер	23 456,9	26 195,6	31 283,0	33 564,2	38 405,0	Услуги по проживанию и питанию
Ақпарат және байланыс	95 119,4	105 074,2	123 065,9	141 910,1	154 119,5	Информация и связь
Қаржы және сақтандыру қызметі	158 452,5	174 296,7	210 565,2	243 708,7	270 470,8	Финансовая и страховая деятельность
Жылжымайтын мүлікпен жасалатын операциялар	23 304,1	29 841,2	32 297,5	36 656,8	40 309,7	Операции с недвижимым имуществом
Кәсіби, ғылыми және техникалық қызмет	158 968,4	191 116,1	241 506,3	295 415,1	334 041,3	Профессиональная, научная и техническая деятельность
Әкімшілік және қосалқы қызмет көрсету саласындағы қызмет	113 923,3	142 017,9	144 664,0	157 817,2	174 906,5	Деятельность в области административного и вспомогательного обслуживания
Мемлекеттік басқару және қорғаныс; міндетті әлеуметтік қамтамасыз ету	259 801,3	315 342,0	383 321,0	454 197,1	507 387,3	Государственное управление и оборона; обязательное социальное обеспечение
Білім беру	416 349,4	502 345,9	629 741,3	752 817,4	801 892,7	Образование
Денсаулық сақтау және әлеуметтік қызметтер	193 855,4	244 964,0	321 995,4	379 092,1	411 324,7	Здравоохранение и социальные услуги
Өнер, ойын-сауық және демалыс	34 297,2	41 784,8	53 764,8	65 794,6	73 115,6	Искусство, развлечения и отдых

Жалғасы		Продолжение				
	Жұмыс күшін ұстауға жұмсалған шығынның жалпы құны Общая сумма затрат на содержание рабочей силы					
	2009	2010	2011	2012	2013	
Өзге де қызметтер түрлерін ұсыну	48 611,2	52 396,5	59 739,8	74 244,7	85 635,5	Предоставление прочих видов услуг
Аумақтан тысқары ұйымдардың қызметі	242,9	218,2	288,1	300,7	139,2	Деятельность экстерриториальных организаций и органов

Жалғасы						Продолжение
	соның ішінде в том числе					
	жалақы қоры – барлығы фонд заработной платы – всего					
	2009	2010	2011	2012	2013	
Қызметтің барлық түрі бойынша	2 568 112,3	3 034 529,3	3 625 433,5	4 218 711,7	4 640 683,9	По всем видам деятельности
Ауыл, орман және балық шаруашылығы	43 060,7	43 994,2	53 058,6	58 944,7	62 457,1	Сельское, лесное и рыбное хозяйство
Өнеркәсіп	644 896,0	759 619,3	900 043,3	1 024 481,9	1 176 548,8	Промышленность
Кен өндіру өнеркәсібі және карьерлерді қазу	245 210,7	301 748,1	370 776,0	449 649,5	537 333,9	Горнодобывающая промышленность и разработка карьеров
Өңдеу өнеркәсібі	296 491,9	341 889,5	397 346,6	423 371,1	465 409,3	Обрабатывающая промышленность
Электрмен жабдықтау, газ, бу беру және ауа баптау	83 369,6	93 919,6	108 143,5	123 024,6	140 055,7	Электроснабжение, подача газа, пара воздушное кондиционирование
Сумен жабдықтау; кәріз жүйесі, қалдықтардың жиналуын және таратылуын бақылау	19 823,8	22 062,0	23 777,2	28 436,7	33 749,9	Водоснабжение; канализационная система, контроль над сбором и распределением отходов
Құрылыс	202 978,9	237 254,0	257 393,8	264 924,4	286 338,1	Строительство
Көтерме және бөлшек сауда; автомобильдерді және мотоциклдерді жөндеу	105 701,2	124 411,1	151 721,3	196 326,2	235 786,5	Оптовая и розничная торговля; ремонт автомобилей и мотоциклов
Көлік және қоймалау	219 210,4	255 235,5	292 335,6	342 512,4	367 222,4	Транспорт и складирование
Тұру және тамақтану бойынша қызметтер	20 592,2	23 230,5	27 655,3	29 559,6	33 765,4	Услуги по проживанию и питанию
Ақпарат және байланыс	82 657,3	91 131,4	105 887,6	121 759,4	133 810,3	Информация и связь
Қаржы және сақтандыру қызметі	139 592,7	152 321,3	184 270,5	212 943,4	236 537,6	Финансовая и страховая деятельность
Жылжымайтын мүлікпен жасалатын операциялар	20 513,4	26 265,1	28 365,5	32 410,5	35 785,1	Операции с недвижимым имуществом
Кәсіби, ғылыми және техникалық қызмет	136 829,8	162 230,1	203 572,1	250 568,1	280 510,7	Профессиональная, научная и техническая деятельность
Әкімшілік және қосалқы қызмет көрсету саласындағы қызмет	101 849,8	125 395,6	127 224,8	139 880,9	155 642,9	Деятельность в области административного и вспомогательного обслуживания

Жалғасы

Продолжение

	соның ішінде в том числе					
	жалақы қоры – барлығы фонд заработной платы – всего					
	2009	2010	2011	2012	2013	
Мемлекеттік басқару және қорғаныс; міндетті әлеуметтік қамтамасыз ету	235 195,4	284 144,1	345 136,0	412 233,6	445 135,3	Государственное управление и оборона; обязательное социальное обеспечение
Білім беру	370 325,3	449 458,0	564 238,9	672 673,9	709 344,2	Образование
Денсаулық сақтау және әлеуметтік қызметтер	172 036,2	216 897,2	284 159,4	337 697,9	355 317,9	Здравоохранение и социальные услуги
Өнер, ойын-сауық және демалыс	29 627,0	36 894,6	47 630,2	58 566,8	64 823,8	Искусство, развлечения и отдых
Өзге де қызметтер түрлерін ұсыну	42 834,2	45 863,1	52 469,7	62 949,5	61 528,1	Предоставление прочих видов услуг
Аумақтан тысқары ұйымдардың қызметі	211,7	184,2	270,8	278,6	129,6	Деятельность экстерриториальных организаций и органов

Жалғасы

Продолжение

	соның ішінде в том числе					
	ақшалай нысандағы жалақы заработная плата в денежной форме					
	2009	2010	2011	2012	2013	
Қызметтің барлық түрі бойынша	2 567 753,1	3 033 944,6	3 624 381,0	4 218 165,9	4 640 002,8	По всем видам деятель-ности
Ауыл, орман және балық шаруашылығы	42 771,8	43 505,4	52 433,7	58 526,6	61 946,0	Сельское, лесное и рыб-ное хозяйство
Өнеркәсіп	644 832,2	759 558,7	899 634,5	1 024 364,2	1 176 479,3	Промышленность
Кен өндіру өнеркәсібі және карьерлерді қазу	245 203,5	301 733,7	370 681,0	449 615,8	537 314,2	Горнодобывающая промышленность и разработка карьеров
Өңдеу өнеркәсібі	296 435,7	341 843,9	397 033,3	423 321,0	465 359,5	Обрабатывающая про-мышленность
Электрмен жабдықтау, газ, бу беру және ауа баптау	83 369,3	93 919,1	108 143,5	123 024,6	140 055,7	Электроснабжение, по-дача газа, параи воз-душное кондициони-рование
Сумен жабдықтау; кәріз жүйесі, қалдықтардың жина-луын және таратылу-ын бақылау	19 823,8	22 062,0	23 776,7	28 402,9	33 749,9	Водоснабжение; ка-нализационная систе-ма, контроль над сбо-ром и распределением отходов
Құрылыс	202 978,9	237 228,5	257 393,6	264 924,4	286 338,1	Строительство
Көтерме және бөлшек сауда; автомобильдерді және мотоциклдерді жөндеу	105 701,2	124 408,5	151 719,5	196 326,0	235 716,8	Оптовая и розничная торговля; ремонт авто-мобилей и мотоциклов
Көлік және қоймалау	219 207,2	255 231,2	292 320,3	342 503,3	367 191,6	Транспорт и складиро-вание
Тұру және тамақтану бойынша қызметтер	20 592,2	23 230,5	27 655,1	29 559,6	33 765,4	Услуги по проживанию и питанию
Ақпарат және байланыс	82 657,3	91 131,4	105 887,6	121 759,4	133 810,3	Информация и связь

Жалғасы

Продолжение

	соның ішінде в том числе					
	ақшалай нысандағы жалақы заработная плата в денежной форме					
	2009	2010	2011	2012	2013	
Қаржы және сақтандыру қызметі	139 592,7	152 321,3	184 270,5	212 943,4	236 537,6	Финансовая и страховая деятельность
Жылжымайтын мүлікпен жасалатын операциялар	20 513,4	26 265,1	28 365,5	32 410,5	35 785,1	Операции с недвижимым имуществом
Кәсіби, ғылыми және техникалық қызмет	136 827,4	162 227,6	203 571,4	250 567,6	280 510,7	Профессиональная, научная и техническая деятельность
Әкімшілік және қосалқы қызмет көрсету саласындағы қызмет	101 849,8	125 395,6	127 224,8	139 880,9	155 642,9	Деятельность в области административного и вспомогательного обслуживания
Мемлекеттік басқару және қорғаныс; міндетті әлеуметтік қамтамасыз ету	235 195,4	284 144,1	345 135,7	412 233,2	445 135,3	Государственное управление и оборона; обязательное социальное обеспечение
Білім беру	370 325,3	449 458,0	564 238,9	672 673,9	709 344,2	Образование
Денсаулық сақтау және әлеуметтік қызметтер	172 035,2	216 896,7	284 159,4	337 697,9	355 317,9	Здравоохранение и социальные услуги
Өнер, ойын-сауық және демалыс	29 627,0	36 894,6	47 630,2	58 566,8	64 823,8	Искусство, развлечения и отдых
Өзге де қызметтер түрлерін ұсыну	42 834,2	45 863,1	52 469,7	62 949,5	61 528,1	Предоставление прочих видов услуг
Аумақтан тысқары ұйымдардың қызметі	211,7	184,2	270,8	278,6	129,6	Деятельность экстерриториальных организаций и органов

Жалғасы

Продолжение

	соның ішінде в том числе					
	заттай нысандағы жалақы заработная плата в натуральной форме					
	2009	2010	2011	2012	2013	
Қызметтің барлық түрі бойынша	359,2	584,7	1 052,4	545,8	681,1	По всем видам деятельности
Ауыл, орман және балық шаруашылығы	288,9	488,8	624,9	418,1	511,1	Сельское, лесное и рыбное хозяйство
Өнеркәсіп	63,8	60,5	408,8	117,6	69,5	Промышленность
Кен өндіру өнеркәсібі және карьерлерді қазу	7,2	14,4	95,0	33,7	19,7	Горнодобывающая промышленность и разработка карьеров
Өңдеу өнеркәсібі	56,3	45,7	313,3	50,2	49,8	Обрабатывающая промышленность
Электрмен жабдықтау, газ, бу беру және ауа баптау	0,3	0,5	-	-	-	Электроснабжение, подача газа, паровоздушное кондиционирование
Сумен жабдықтау; кәріз жүйесі, қалдықтардың жиналуын және таратылуын бақылау	-	-	0,5	33,8	-	Водоснабжение; канализационная система, контроль над сбором и распределением отходов

Жалғасы

Продолжение

	соның ішінде в том числе					
	заттай нысандағы жалақы заработная плата в натуральной форме					
	2009	2010	2011	2012	2013	
Құрылыс	-	25,6	0,2	-	-	- Строительство
Көтерме және бөлшек сауда; автомобильдерді және мотоциклдерді жөндеу	-	2,6	1,9	0,3	69,7	Оптовая и розничная торговля; ремонт автомобилей и мотоциклов
Көлік және қоймалау	3,2	4,3	15,3	9,1	30,7	Транспорт и складирование
Тұру және тамақтану бойынша қызметтер	-	-	0,3	-	-	Услуги по проживанию и питанию
Ақпарат және байланыс	-	-	-	-	-	- Информация и связь
Қаржы және сақтандыру қызметі	-	-	-	-	-	- Финансовая и страховая деятельность
Жылжымайтын мүлікпен жасалатын операциялар	-	-	-	-	-	- Операции с недвижимым имуществом
Кәсіби, ғылыми және техникалық қызмет	2,4	2,5	0,7	0,5	-	Профессиональная, научная и техническая деятельность
Әкімшілік және қосалқы қызмет көрсету саласындағы қызмет	-	-	-	-	-	Деятельность в области административного и вспомогательного обслуживания
Мемлекеттік басқару және қорғаныс; міндетті әлеуметтік қамтамасыз ету	-	-	0,4	0,3	-	Государственное управление и оборона; обязательное социальное обеспечение
Білім беру	-	-	-	-	-	- Образование
Денсаулық сақтау және әлеуметтік қызметтер	1,0	0,4	-	-	-	Здравоохранение и социальные услуги
Өнер, ойын-сауық және демалыс	-	-	-	-	-	- Искусство, развлечения и отдых
Өзге де қызметтер түрлерін ұсыну	-	-	-	-	-	- Предоставление прочих видов услуг
Аумақтан тысқары ұйымдардың қызметі	-	-	-	-	-	Деятельность экстерриториальных организаций и органов

Жалғасы

Продолжение

	соның ішінде в том числе					
	қызметкерлерді тұрғын үймен қамтамасыз ету бойынша шығыстар расходы по обеспечению работников жильем					
	2009	2010	2011	2012	2013	
Қызметтің барлық түрі бой- ынша	10 534,9	13 006,2	13 707,5	16 976,8	30 707,4	По всем видам деятельности
Ауыл, орман және балық шаруашылығы	28,5	31,0	30,5	166,9	5,4	Сельское, лесное и рыбное хозяйство
Өнеркәсіп	2 686,6	3 458,2	4 739,6	4 434,6	9 088,0	Промышленность

Жалғасы

Продолжение

	соның ішінде в том числе					
	қызметкерлерді тұрғын үймен қамтамасыз ету бойынша шығыстар расходы по обеспечению работников жильем					
	2009	2010	2011	2012	2013	
Кен өндіру өнеркәсібі және карьерлерді қазу	1 263,6	2 528,2	3 090,7	2 278,2	7 059,5	Горнодобывающая про- мышленность и разработ- ка карьеров
Өңдеу өнеркәсібі	1 329,2	806,5	1 204,5	1 882,9	1 796,5	Обрабатывающая про- мышленность
Электрмен жабдықтау, газ, бу беру және ауа баптау	87,3	107,8	402,6	267,4	222,2	Электроснабжение, пода- ча газа, пара воздушное кондиционирование
Сумен жабдықтау; көріз жүйесі, қалдықтардың жи- налуын және таратылуын бақылау	6,4	15,7	41,9	6,2	9,7	Водоснабжение; канали- зационная система, кон- троль над сбором и рас- пределением отходов
Құрылыс	1 155,7	1 583,5	1 528,0	1 402,3	1 814,1	Строительство
Көтерме және бөлшек сау- да; автомобильдерді және мотоциклдерді жөндеу	286,6	546,6	312,7	1 408,1	673,4	Оптовая и розничная торгов- ля; ремонт автомобилей и мотоциклов
Көлік және қоймалау	1 881,3	1 785,0	925,6	1 034,0	1 774,6	Транспорт и складирование
Тұру және тамақтану бойын- ша қызметтер	128,3	63,2	51,8	52,9	108,0	Услуги по проживанию и пи- танию
Ақпарат және байланыс	388,5	366,6	533,0	618,9	794,3	Информация и связь
Қаржы және сақтандыру қызметі	403,6	685,7	702,8	757,9	584,1	Финансовая и страховая де- ятельность
Жылжымайтын мүлікпен жа- салатын операциялар	97,3	92,0	109,1	81,8	68,2	Операции с недвижимым имуществом
Кәсіби, ғылыми және техникалық қызмет	1 047,7	1 713,6	1 468,8	3 223,8	3 705,7	Профессиональная, научная и техническая деятельность
Әкімшілік және қосалқы қызмет көрсету саласындағы қызмет	154,1	482,1	389,5	263,9	314,9	Деятельность в области ад- министративного и вспомо- гательного обслуживания
Мемлекеттік басқару және қорғаныс; міндетті әлеуметтік қамтамасыз ету	877,9	885,6	1 110,5	1 376,2	9 947,5	Государственное управле- ние и оборона; обязатель- ное социальное обеспече- ние
Білім беру	504,8	497,0	759,4	837,0	677,1	Образование
Денсаулық сақтау және әлеуметтік қызметтер	479,3	450,6	599,5	709,2	338,2	Здравоохранение и соци- альные услуги
Өнер, ойын-сауық және де- малыс	113,1	88,9	155,9	347,5	326,2	Искусство, развлечения и отдых
Өзге де қызметтер түрлерін ұсыну	301,6	276,4	290,9	262,0	487,7	Предоставление прочих ви- дов услуг
Аумақтан тысқары ұйымдардың қызметі	-	-	-	-	-	Деятельность экстеррито- риальных организаций и ор- ганов

Жалғасы

Продолжение

	соның ішінде в том числе					
	қызметкерлерді әлеуметтік қорғауға жұмсаған шығыстар расходы на социальную защиту работников					
	2009	2010	2011	2012	2013	
Қызметтің барлық түрі бойынша	142 320,6	182 564,7	225 020,2	253 745,9	254 039,6	По всем видам деятельности
Ауыл, орман және балық шаруашылығы	1 969,8	2 509,6	3 142,8	3 280,0	2 956,5	Сельское, лесное и рыбное хозяйство
Өнеркәсіп	49 750,2	59 493,1	72 226,1	76 773,2	81 516,3	Промышленность
Кен өндіру өнеркәсібі және карьерлерді қазу	19 011,2	21 375,3	29 725,8	33 025,3	35 171,4	Горнодобывающая промышленность и разработка карьеров
Өңдеу өнеркәсібі	24 194,3	29 793,2	32 718,0	32 130,6	35 420,4	Обрабатывающая промышленность
Электрмен жабдықтау, газ, бу беру және ауа баптау	5 429,3	6 912,9	8 081,9	9 799,9	9 094,7	Электроснабжение, подача газа, пара воздушное кондиционирование
Сумен жабдықтау; көріз жүйесі, қалдықтардың жиналуын және таратылуын бақылау	1 115,5	1 411,7	1 700,3	1 817,5	1 829,9	Водоснабжение; канализационная система, контроль над сбором и распределением отходов
Құрылыс	8 679,0	10 668,6	12 733,9	14 295,7	12 213,1	Строительство
Көтерме және бөлшек сауда; автомобильдерді және мотоциклдерді жөндеу	4 277,8	6 004,3	7 943,4	10 307,4	10 682,6	Оптовая и розничная торговля; ремонт автомобилей и мотоциклов
Көлік және қоймалау	12 789,1	17 260,6	22 036,8	25 282,2	24 193,9	Транспорт и складирование
Тұру және тамақтану бойынша қызметтер	1 084,8	1 285,6	1 536,0	1 718,9	1 624,7	Услуги по проживанию и питанию
Ақпарат және байланыс	4 867,0	5 898,9	7 242,2	7 868,5	7 027,2	Информация и связь
Қаржы және сақтандыру қызметі	6 285,5	6 991,6	8 420,2	11 094,4	10 485,1	Финансовая и страховая деятельность
Жылжымайтын мүлікпен жасалатын операциялар	1 022,1	1 522,4	1 670,0	1 791,5	1 552,6	Операции с недвижимым имуществом
Кәсіби, ғылыми және техникалық қызмет	4 780,9	6 436,1	8 644,4	10 881,2	11 205,3	Профессиональная, научная и техническая деятельность
Әкімшілік және қосалқы қызмет көрсету	3 870,9	5 802,2	5 489,5	6 309,6	5 128,7	Деятельность в области административного и вспомогательного обслуживания
Мемлекеттік басқару және қорғаныс; міндетті әлеуметтік қамтамасыз ету	11 475,3	16 325,0	21 247,9	23 043,6	25 748,4	Государственное управление и оборона; обязательное социальное обеспечение
Білім беру	19 121,8	25 344,9	31 149,1	36 298,1	33 044,8	Образование
Денсаулық сақтау және әлеуметтік қызметтер	8 842,4	13 072,9	17 257,9	18 804,3	22 286,0	Здравоохранение и социальные услуги
Өнер, ойын-сауық және демалыс	2 105,7	2 148,4	2 183,5	2 797,2	2 342,1	Искусство, развлечения и отдых
Өзге де қызметтер түрлерін ұсыну	1 393,2	1 784,6	2 092,1	3 191,4	2 029,3	Предоставление прочих видов услуг
Аумақтан тысқары ұйымдардың қызметі	5,0	15,9	4,6	8,8	3,0	Деятельность экстерриториальных организаций и органов

Жалғасы

Продолжение

	соның ішінде в том числе					
	кадрларды дайындау және қайта дайындау бойынша шығыстар расходы по подготовке и переподготовке кадров					
	2009	2010	2011	2012	2013	
Қызметтің барлық түрі бойынша	14 133,3	17 952,3	24 446,0	26 179,3	29 235,8	По всем видам деятельности
Ауыл, орман және балық шаруашылығы	21,6	28,7	39,8	54,9	507,0	Сельское, лесное и рыбное хозяйство
Өнеркәсіп	5 651,5	7 773,9	8 757,1	11 474,4	12 950,3	Промышленность
Кен өндіру өнеркәсібі және карьерлерді қазу	3 996,8	5 666,5	5 920,6	7 847,6	9 373,6	Горнодобывающая промышленность и разработка карьеров
Өңдеу өнеркәсібі	1 143,1	1 570,0	2 048,7	2 643,2	2 575,6	Обработывающая промышленность
Электрмен жабдықтау, газ, бу беру және ауа баптау	488,2	513,8	756,3	942,7	962,7	Электроснабжение, подача газа, пара воздушное кондиционирование
Сумен жабдықтау; кәріз жүйесі, қалдықтардың жиналуын және таратылуын бақылау	23,4	23,6	31,5	40,9	38,4	Водоснабжение; канализационная система, контроль над сбором и распределением отходов
Құрылыс	535,5	417,9	1 555,2	702,5	667,0	Строительство
Көтерме және бөлшек сауда; автомобильдерді және мотоциклдерді жөндеу	234,1	396,2	668,3	350,1	766,4	Оптовая и розничная торговля; ремонт автомобилей и мотоциклов
Көлік және қоймалау	2 226,4	1 796,4	2 378,0	2 280,8	2 861,0	Транспорт и складирование
Тұру және тамақтану бойынша қызметтер	60,3	26,2	53,2	52,0	144,5	Услуги по проживанию и питанию
Ақпарат және байланыс	454,1	613,8	800,3	979,7	935,2	Информация и связь
Қаржы және сақтандыру қызметі	408,3	977,2	1 629,0	866,2	829,6	Финансовая и страховая деятельность
Жылжымайтын мүлікпен жасалатын операциялар	16,9	17,3	32,5	32,4	51,4	Операции с недвижимым имуществом
Кәсіби, ғылыми және техникалық қызмет	2 544,5	2 933,8	4 068,2	2 713,9	3 821,0	Профессиональная, научная и техническая деятельность
Әкімшілік және қосалқы қызмет көрсету	147,7	435,7	369,2	360,8	268,5	Деятельность в области административного и вспомогательного обслуживания
саласындағы қызмет						Государственное управление и оборона; обязательное социальное обеспечение
Мемлекеттік басқару және қорғаныс; міндетті әлеуметтік қамтамасыз ету	432,9	462,3	554,8	938,2	1 316,8	Образование
Білім беру	710,5	640,5	1 165,2	2 974,8	1 131,8	Здравоохранение и социальные услуги
Денсаулық сақтау және әлеуметтік қызметтер	554,7	1 265,4	2 196,1	2 022,0	2 845,3	Искусство, развлечения и отдых
Өнер, ойын-сауық және демалыс	12,5	8,7	16,4	73,3	28,6	Предоставление прочих видов услуг
Өзге де қызметтер түрлерін ұсыну	121,8	158,3	163,0	303,2	111,3	Деятельность экстерриториальных организаций и органов
Аумақтан тысқары ұйымдардың қызметі	-	-	-	-	-	-

Жалғасы

Продолжение

	соның ішінде в том числе					
	мәдени-ағарту, сауықтыру шараларына жұмсалатын шығыстар расходы на культурно-просветительные, оздоровительные мероприятия					
	2009	2010	2011	2012	2013	
Қызметтің барлық түрі бойынша	4 614,4	7 268,1	11 851,2	14 433,3	19 606,9	По всем видам деятельности
Ауыл, орман және балық шаруашылығы	101,7	83,8	127,6	97,4	140,5	Сельское, лесное и рыбное хозяйство
Өнеркәсіп	2 585,2	3 819,6	4 780,7	4 813,9	7 455,5	Промышленность
Кен өндіру өнеркәсібі және карьерлерді қазу	1 449,8	2 048,0	1 633,2	2 113,6	4 117,8	Горнодобывающая промышленность и разработка карьеров
Өңдеу өнеркәсібі	987,5	1 513,2	2 800,5	2 296,5	2 982,4	Обработывающая промышленность
Электрмен жабдықтау, газ, бу беру және ауа баптау	138,5	242,1	337,0	398,2	346,4	Электроснабжение, подача газа, пара воздушное кондиционирование
Сумен жабдықтау; көріз жүйесі, қалдықтардың жиналуын және таратылуын бақылау	9,4	16,4	10,0	5,6	8,9	Водоснабжение; канализационная система, контроль над сбором и распределением отходов
Құрылыс	111,5	195,6	260,8	181,8	5 624,2	Строительство
Көтерме және бөлшек сауда; автомобильдерді және мотоциклдерді жөндеу	72,6	171,9	840,1	916,5	955,2	Оптовая и розничная торговля; ремонт автомобилей и мотоциклов
Көлік және қоймалау	435,7	872,2	1 357,4	882,2	1 155,3	Транспорт и складирование
Тұру және тамақтану бойынша қызметтер	23,8	17,9	18,6	15,1	21,2	Услуги по проживанию и питанию
Ақпарат және байланыс	219,8	401,5	481,9	652,8	725,8	Информация и связь
Қаржы және сақтандыру қызметі	129,4	530,5	1 115,5	852,3	758,0	Финансовая и страховая деятельность
Жылжымайтын мүлікпен жасалатын операциялар	55,8	274,6	334,0	209,1	28,1	Операции с недвижимым имуществом
Кәсіби, ғылыми және техникалық қызмет	162,4	263,2	1 605,7	2 181,8	890,9	Профессиональная, научная и техническая деятельность
Әкімшілік және қосалқы қызмет көрсету саласындағы қызмет	32,3	49,3	77,7	298,3	96,7	Деятельность в области административного и вспомогательного обслуживания
Мемлекеттік басқару және қорғаныс; міндетті әлеуметтік қамтамасыз ету	63,3	63,3	84,8	62,9	208,3	Государственное управление и оборона; обязательное социальное обеспечение
Білім беру	126,8	183,6	199,3	1 072,1	555,8	Образование
Денсаулық сақтау және әлеуметтік қызметтер	68,9	35,9	56,2	87,4	100,3	Здравоохранение и социальные услуги
Өнер, ойын-сауық және демалыс	289,6	147,0	333,0	377,1	348,8	Искусство, развлечения и отдых
Өзге де қызметтер	135,7	158,2	178,0	1 732,6	542,3	Предоставление прочих видов услуг
Аумақтан тысқары ұйымдардың қызметі	-	-	-	-	-	Деятельность экстерриториальных организаций и органов

Жалғасы

Продолжение

	соның ішінде в том числе					
	жұмыс күшін пайдалануға байланысты салықтар налоги, связанные с использованием рабочей силы					
	2009	2010	2011	2012	2013	
Қызметтің барлық түрі бойынша	184 405,1	207 647,2	237 085,3	273 586,8	352 699,8	По всем видам деятельности
Ауыл, орман және балық шаруашылығы	2 308,6	1 971,0	2 477,4	2 546,4	3 039,0	Сельское, лесное и рыбное хозяйство
Өнеркәсіп	53 544,8	57 083,9	69 910,4	78 562,1	90 533,3	Промышленность
Кен өндіру өнеркәсібі және карьерлерді қазу	24 316,3	27 464,4	36 569,9	41 452,9	45 810,5	Горнодобывающая промышленность и разработка карьеров
Өңдеу өнеркәсібі	21 639,6	22 104,7	25 485,8	27 879,2	33 407,3	Обрабатывающая промышленность
Электрмен жабдықтау, газ, бу беру және ауа баптау	6 124,2	6 096,9	6 444,2	7 521,9	9 049,4	Электроснабжение, подача газа, пара воздушное кондиционирование
Сумен жабдықтау; көріз жүйесі, қалдықтардың жиналуын және таратылуын бақылау	1 464,6	1 418,0	1 410,5	1 708,1	2 266,0	Водоснабжение; канализационная система, контроль над сбором и распределением отходов
Құрылыс	14 293,0	16 008,4	18 134,4	17 717,9	22 440,8	Строительство
Көтерме және бөлшек сауда; автомобильдерді және мотоциклдерді жөндеу	7 734,1	8 480,6	10 342,2	13 260,4	17 806,4	Оптовая и розничная торговля; ремонт автомобилей и мотоциклов
Көлік және қоймалау	15 742,1	23 456,2	18 347,4	22 313,9	26 516,9	Транспорт и складирование
Тұру және тамақтану бойынша қызметтер	1 481,0	1 474,4	1 745,5	1 862,5	2 367,1	Услуги по проживанию и питанию
Ақпарат және байланыс	6 100,6	6 184,1	7 123,5	8 120,6	9 038,5	Информация и связь
Қаржы және сақтандыру қызметі	10 876,9	12 033,7	13 203,3	15 897,3	17 628,6	Финансовая и страховая деятельность
Жылжымайтын мүлікпен жасалатын операциялар	1 563,0	1 624,4	1 742,8	2 101,7	2 724,2	Операции с недвижимым имуществом
Кәсіби, ғылыми және техникалық қызмет	12 031,7	15 500,6	18 610,4	21 955,6	25 597,5	Профессиональная, научная и техническая деятельность
Әкімшілік және қосалқы қызмет көрсету саласындағы қызмет	7 528,5	9 151,4	9 584,9	10 197,2	12 254,6	Деятельность в области административного и вспомогательного обслуживания
Мемлекеттік басқару және қорғаныс; міндетті әлеуметтік қамтамасыз ету	9 370,8	11 045,6	12 125,2	13 450,0	16 953,6	Государственное управление и оборона; обязательное социальное обеспечение
Білім беру	24 705,7	25 078,5	31 040,9	37 692,1	53 524,4	Образование
Денсаулық сақтау және әлеуметтік қызметтер	11 508,9	12 402,1	15 940,5	19 105,8	27 535,1	Здравоохранение и социальные услуги
Өнер, ойын-сауық және демалыс	1 856,1	2 179,9	2 701,1	3 350,9	4 578,0	Искусство, развлечения и отдых
Өзге де қызметтер түрлерін ұсыну	3 733,2	3 954,1	4 042,8	5 439,1	20 155,1	Предоставление прочих видов услуг
Аумақтан тысқары ұйымдардың қызметі	26,2	18,1	12,7	13,3	6,6	Деятельность экстерриториальных организаций и органов

Жалғасы

Продолжение

	соның ішінде в том числе					
	басқа шығыстар другие расходы					
	2009	2010	2011	2012	2013	
Қызметтің барлық түрі бойынша	24 557,3	34 629,6	43 811,0	49 616,7	97 533,7	По всем видам деятельности
Ауыл, орман және балық шаруашылығы	106,4	166,9	174,2	181,4	312,6	Сельское, лесное и рыбное хозяйство
Өнеркәсіп	12 650,0	18 419,1	20 115,9	27 561,9	45 987,3	Промышленность
Кен өндіру өнеркәсібі және карьерлерді қазу	6 496,8	9 806,5	9 516,2	14 705,9	27 266,4	Горнодобывающая промышленность и разработка карьеров
Өңдеу өнеркәсібі	4 619,1	6 722,6	8 272,7	9 205,9	14 533,8	Обрабатывающая промышленность
Электрмен жабдықтау, газ, бу беру және ауа баптау	1 368,3	1 645,1	2 070,5	3 287,6	3 902,6	Электроснабжение, подача газа, пара воздушное кондиционирование
Сумен жабдықтау; көріз жүйесі, қалдықтардың жиналуын және таратылуын бақылау	165,9	244,9	256,5	362,5	284,5	Водоснабжение; канализационная система, контроль над сбором и распределением отходов
Құрылыс	1 906,6	3 061,4	3 206,4	2 054,0	9 304,0	Строительство
Көтерме және бөлшек сауда; автомобильдерді және мотоциклдерді жөндеу	425,1	666,3	828,0	833,0	1 948,9	Оптовая и розничная торговля; ремонт автомобилей и мотоциклов
Көлік және қоймалау	2 257,5	3 279,5	4 649,4	5 372,5	8 516,7	Транспорт и складирование
Тұру және тамақтану бойынша қызметтер	86,6	97,8	222,6	303,2	374,1	Услуги по проживанию и питанию
Ақпарат және байланыс	432,2	477,9	997,3	1 910,1	1 788,2	Информация и связь
Қаржы және сақтандыру қызметі	756,0	756,7	1 223,8	1 297,2	3 647,9	Финансовая и страховая деятельность
Жылжымайтын мүлікпен жасалатын операциялар	35,6	45,5	43,7	29,7	100,0	Операции с недвижимым имуществом
Кәсібі, ғылыми және техникалық қызмет	1 571,4	2 038,7	3 536,9	3 890,6	8 310,2	Профессиональная, научная и техническая деятельность
Әкімшілік және қосалқы қызмет көрсету саласындағы қызмет	339,9	701,5	1 528,4	506,5	1 200,2	Деятельность в области административного и вспомогательного обслуживания
Мемлекеттік басқару және қорғаныс; міндетті әлеуметтік қамтамасыз ету	2 385,7	2 416,1	3 061,8	3 092,7	8 077,3	Государственное управление и оборона; обязательное социальное обеспечение
Білім беру	854,5	1 143,3	1 188,6	1 269,5	3 614,6	Образование
Денсаулық сақтау және әлеуметтік қызметтер	365,1	839,8	1 785,9	665,5	2 901,9	Здравоохранение и социальные услуги
Өнер, ойын-сауық және демалыс	293,1	317,3	744,8	281,8	668,1	Искусство, развлечения и отдых
Өзге де қызметтер түрлерін ұсыну	91,5	201,8	503,4	367,0	781,6	Предоставление прочих видов услуг
Аумақтан тысқары ұйымдардың қызметі	-	-	-	-	-	Деятельность экстерриториальных организаций и органов

7.3 Өңірлері бойынша жұмыс күшін ұстауға жұмсалған шығын құны Стоимость затрат на содержание рабочей силы по регионам

млн. теңге

млн. тенге

	Жұмыс күшін ұстауға жұмсалған шығынның жалпы құны Общая сумма затрат на содержание рабочей силы					соның ішінде в том числе				
						жалақы қоры – барлығы фонд заработной платы – всего				
	2009	2010	2011	2012	2013	2009	2010	2011	2012	2013
Қазақстан										
Республикасы	2 948 677,9	3 497 597,3	4 181 354,7	4 853 250,5	5 424 507,0	2 568 112,3	3 034 529,3	3 625 433,5	4 218 711,7	4 640 683,9
Ақмола	103 545,0	118 693,2	143 658,6	168 578,3	174 807,5	91 761,9	105 168,4	126 185,8	146 926,1	154 000,2
Ақтөбе	142 159,0	170 157,6	202 868,7	240 413,0	266 923,8	122 734,0	146 169,6	174 916,6	205 279,3	224 239,5
Алматы	131 874,4	161 169,4	186 498,0	217 687,5	266 164,3	114 703,6	135 366,4	163 551,1	191 042,1	211 884,8
Атырау	271 784,9	330 216,3	379 081,7	420 946,0	468 027,5	233 895,9	281 395,3	318 438,9	357 308,3	388 258,0
Батыс										
Қазақстан	127 747,8	153 395,4	165 590,2	174 556,7	189 522,1	110 461,8	131 734,8	144 293,2	148 716,3	163 063,8
Жамбыл	84 907,5	104 395,7	130 721,0	155 607,4	165 769,5	74 514,7	91 177,0	114 391,0	136 872,8	146 240,0
Қарағанды	273 264,3	316 637,1	374 415,3	448 199,6	483 828,8	233 271,9	271 970,6	321 247,9	387 667,7	413 434,3
Қостанай	127 516,5	150 468,2	180 150,3	208 078,7	225 935,0	111 387,3	132 133,5	157 769,0	183 628,9	197 988,8
Қызылорда	98 728,4	118 508,1	143 842,6	168 182,4	184 859,0	88 729,7	106 217,9	130 060,5	150 914,1	165 909,0
Маңғыстау	203 671,9	258 570,4	310 749,8	329 945,3	410 604,9	170 454,4	218 078,0	257 082,5	277 598,7	342 013,8
Оңтүстік										
Қазақстан	176 039,3	219 806,7	272 538,0	319 657,7	350 525,6	156 604,3	194 544,7	240 763,1	283 220,6	309 837,8
Павлодар	145 416,5	171 441,5	206 748,3	238 644,1	264 849,0	126 347,8	148 395,9	178 739,2	205 985,6	224 622,5
Солтүстік										
Қазақстан	79 742,6	91 002,8	108 965,9	122 802,3	132 426,6	70 864,0	80 456,7	96 671,6	108 488,6	116 692,3
Шығыс										
Қазақстан	206 346,3	240 938,6	295 315,4	350 359,7	378 149,3	180 896,6	209 699,2	256 567,4	306 941,7	328 630,2
Астана қаласы	243 931,9	285 637,5	371 193,1	453 574,6	533 765,1	212 141,0	247 038,9	322 366,4	395 331,5	455 705,8
Алматы қаласы	532 001,6	606 558,7	709 017,8	836 017,4	928 349,3	469 343,4	534 982,3	622 389,3	732 789,3	798 163,1

Жалғасы

Продолжение

	соның ішінде в том числе									
	ақшалай нысандағы жалақы заработная плата в денежной форме					заттай нысандағы жалақы заработная плата в натуральной форме				
	2009	2010	2011	2012	2013	2009	2010	2011	2012	2013
Қазақстан										
Республикасы	2 567 753,1	3 033 944,6	3 624 381,0	4 218 165,9	4 640 002,8	359,2	584,7	1 052,4	545,8	681,1
Ақмола	91 736,7	105 117,4	126 140,5	146 883,9	153 956,6	25,2	51,0	45,3	42,2	43,5
Ақтөбе	122 734,0	146 169,6	174 916,6	205 279,3	224 239,5	-	-	-	-	-
Алматы	114 703,6	135 366,4	163 473,8	190 979,3	211 790,5	-	-	77,4	62,8	94,4
Атырау	233 895,9	281 395,3	318 438,9	357 308,3	388 258,0	-	-	-	-	-
Батыс Қазақстан	110 445,8	131 719,6	144 277,7	148 696,9	163 063,8	16,0	15,2	15,5	19,4	-
Жамбыл	74 503,6	91 155,8	114 072,2	136 868,6	146 235,4	11,1	21,2	318,8	4,1	4,6
Қарағанды	233 264,7	271 952,9	321 107,8	387 515,2	413 305,2	7,2	17,8	140,1	152,5	129,1
Қостанай	111 274,8	131 944,4	157 572,8	183 521,1	197 804,0	112,5	189,1	196,2	107,8	184,8
Қызылорда	88 729,7	106 166,9	130 019,6	150 904,7	165 830,4	-	51,0	40,9	9,4	78,6
Маңғыстау	170 454,4	218 078,0	257 082,5	277 598,7	342 013,8	-	-	-	-	-
Оңтүстік										
Қазақстан	156 575,7	194 479,3	240 763,1	283 220,6	309 837,8	28,5	65,4	-	-	-
Павлодар	126 347,8	148 395,9	178 739,2	205 985,6	224 617,3	-	-	-	-	5,2
Солтүстік										
Қазақстан	70 807,1	80 409,3	96 629,4	108 474,4	116 691,6	56,9	47,4	42,2	14,2	0,7

Жалғасы

Продолжение

	соның ішінде в том числе									
	ақшалай нысандағы жалақы заработная плата в денежной форме					заттай нысандағы жалақы заработная плата в натуральной форме				
	2009	2010	2011	2012	2013	2009	2010	2011	2012	2013
Шығыс										
Қазақстан	180 810,3	209 574,9	256 393,5	306 811,1	328 491,9	86,4	124,3	173,9	130,6	138,3
Астана қаласы	212 137,8	247 037,1	322 364,6	395 328,9	455 703,9	3,3	1,8	1,8	2,6	1,9
Алматы қаласы	469 331,4	534 981,9	622 389,0	732 789,3	798 163,1	12,1	0,4	0,3	-	-

Жалғасы

Продолжение

	соның ішінде в том числе									
	қызметкерлерді тұрғын үймен қамтамасыз ету бойынша шығыстар расходы по обеспечению работников жильем					қызметкерлерді әлеуметтік қорғауға жұмсаған шығыстар расходы на социальную защиту работников				
	2009	2010	2011	2012	2013	2009	2010	2011	2012	2013
Қазақстан										
Республикасы	10 534,9	13 006,2	13 707,5	16 976,8	30 707,4	142 320,6	182 564,7	225 020,2	253 745,9	254 039,6
Ақмола	215,4	309,2	220,6	439,4	424,4	4 973,5	6 519,0	8 031,1	10 575,4	7 611,9
Ақтөбе	210,9	154,6	210,4	295,1	317,9	7 462,0	10 361,3	11 795,1	13 049,9	13 589,7
Алматы	219,0	349,6	311,1	996,9	7 468,0	7 427,5	10 436,5	12 251,0	13 590,8	16 809,3
Атырау	984,8	1 859,8	2 409,7	2 492,6	4 222,9	9 505,0	11 249,4	15 156,3	17 395,0	17 568,3
Батыс Қазақстан	390,9	314,0	170,2	239,8	957,7	6 185,8	9 351,7	10 564,8	10 190,3	9 461,3
Жамбыл	255,5	215,1	642,7	686,6	159,3	4 863,1	6 965,1	8 257,5	9 126,3	7 407,3
Қарағанды	466,2	378,1	571,8	844,4	5 167,5	18 619,9	21 866,6	23 588,2	27 498,5	29 475,5
Қостанай	90,0	153,6	205,9	199,1	335,4	6 681,2	7 808,5	9 776,0	10 819,7	10 772,7
Қызылорда	176,7	476,4	103,6	179,2	229,4	3 567,8	4 846,9	6 144,5	7 366,1	5 789,6
Маңғыстау	2 188,2	3 227,5	2 606,6	2 349,0	2 908,9	12 527,9	14 126,0	17 743,4	18 471,3	19 289,4
Оңтүстік										
Қазақстан	264,1	666,4	602,4	577,7	779,1	7 398,3	10 788,0	13 943,9	16 809,5	16 069,3
Павлодар	261,7	297,0	232,7	325,5	420,7	8 793,5	11 583,5	14 269,3	15 695,0	16 831,5
Солтүстік										
Қазақстан	176,1	165,5	190,9	238,7	372,9	3 398,4	4 679,2	5 552,1	6 583,4	6 957,3
Шығыс										
Қазақстан	703,8	254,5	345,8	237,4	659,7	10 239,8	13 461,5	17 061,6	18 773,2	19 163,4
Астана қаласы	1 382,7	1 126,5	1 855,3	2 196,2	2 755,6	10 697,1	14 353,1	20 501,0	22 894,0	18 544,0
Алматы қаласы	2 549,2	3 058,4	3 027,9	4 679,2	3 528,2	19 979,8	24 168,4	30 384,4	34 907,5	38 699,1

Жалғасы

Продолжение

	соның ішінде в том числе									
	кадрларды дайындау және қайта дайындау бойынша шығыстар расходы по подготовке и переподготовке кадров					мәдени-ағарту, сауықтыру шараларына жұмсалатын шығыстар расходы на культурно-просветительные, оздоровительные мероприятия				
	2009	2010	2011	2012	2013	2009	2010	2011	2012	2013
Қазақстан										
Республикасы	14 133,3	17 952,3	24 446,0	26 179,3	29 235,8	4 614,4	7 268,1	11 851,2	14 433,3	19 606,9
Ақмола	278,3	345,1	1 310,3	912,1	1 017,3	113,7	154,9	149,4	200,6	225,7
Ақтөбе	703,8	1 352,7	1 307,6	2 678,2	2 839,4	390,2	463,1	619,1	632,8	669,6
Алматы	249,2	404,1	461,9	615,0	1 178,3	74,6	77,0	145,9	173,5	309,4
Атырау	3 033,7	2 703,1	3 984,8	3 319,0	4 682,6	238,4	359,5	1 767,2	2 082,7	6 687,8
Батыс Қазақстан	314,8	260,3	404,0	543,5	688,9	85,6	198,4	128,9	123,1	201,1
Жамбыл	176,6	248,5	602,8	528,2	680,4	84,2	134,4	164,3	160,5	626,0

Жалғасы

Продолжение

	соның ішінде в том числе									
	кадрларды дайындау және қайта дайындау бойынша шығыстар расходы по подготовке и переподготовке кадров					мәдени-ағарту, сауықтыру шараларына жұмсалатын шығыстар расходы на культурно-просветительные, оздоровительные мероприятия				
	2009	2010	2011	2012	2013	2009	2010	2011	2012	2013
Қарағанды	919,3	1 194,4	1 667,5	2 118,7	1 877,3	728,2	1 075,1	2 161,7	1 744,3	1 661,5
Қостанай	248,3	275,0	399,3	514,8	705,0	235,0	241,2	288,8	267,9	365,3
Қызылорда	962,8	1 326,9	631,8	993,0	1 537,4	164,4	228,0	154,4	165,2	532,1
Маңғыстау	1 956,4	3 129,7	3 254,8	3 002,2	3 365,6	970,7	1 301,4	1 283,3	1 305,5	2 695,6
Оңтүстік Қазақстан	643,4	992,4	1 316,4	1 416,1	1 278,2	115,9	205,3	229,3	425,2	396,8
Павлодар	424,3	569,9	814,1	800,3	898,3	226,0	415,5	503,5	655,2	1 213,2
Солтүстік Қазақстан	192,3	345,5	334,1	501,2	910,1	88,9	98,3	122,0	134,0	129,9
Шығыс Қазақстан	382,6	550,8	991,7	1 155,9	1 149,7	355,5	701,1	796,3	735,9	717,0
Астана қаласы	1 860,4	2 265,7	2 586,7	2 744,5	2 452,1	174,8	647,7	1 439,0	1 745,9	1 123,7
Алматы қаласы	1 787,1	1 988,0	4 378,3	4 336,4	3 975,1	568,4	967,3	1 898,0	3 881,0	2 052,1

Жалғасы

Продолжение

	соның ішінде в том числе									
	жұмыс күшін пайдалануға байланысты салықтар налоги, связанные с использованием рабочей силы					другие расходы басқа шығыстар				
	2009	2010	2011	2012	2013	2009	2010	2011	2012	2013
Қазақстан Республикасы	184 405,1	207 647,2	237 085,3	273 586,8	352 699,8	24 557,3	34 629,6	43 811,0	49 616,7	97 533,7
Ақмола	5 602,1	5 569,6	6 670,2	8 172,4	9 247,9	600,1	627,0	1 091,2	1 352,2	2 280,2
Ақтөбе	7 847,8	8 345,1	10 000,1	11 355,1	14 481,5	2 810,4	3 311,1	4 019,8	7 122,5	10 786,2
Алматы	8 678,7	13 591,5	8 965,5	10 407,2	25 024,4	521,8	944,4	811,5	862,0	3 490,2
Атырау	21 542,0	27 631,4	31 999,6	33 680,4	36 134,0	2 585,0	5 017,9	5 325,3	4 668,0	10 473,9
Батыс Қазақстан	9 758,6	10 972,4	8 808,3	13 353,2	11 884,7	550,3	563,9	1 220,8	1 390,5	3 264,6
Жамбыл	4 762,6	5 114,8	5 958,4	7 449,3	8 187,6	250,8	540,7	704,2	783,7	2 468,8
Қарағанды	15 673,4	16 167,1	19 283,7	24 238,5	25 288,9	3 585,4	3 985,1	5 894,5	4 087,5	6 923,7
Қостанай	6 839,7	7 254,5	8 665,7	10 112,7	11 124,0	2 035,1	2 601,9	3 045,7	2 535,5	4 643,7
Қызылорда	4 719,2	4 901,2	5 983,6	6 969,4	8 212,4	407,9	510,8	764,2	1 595,4	2 649,1
Маңғыстау	13 403,7	15 836,8	25 448,4	21 392,5	28 746,3	2 170,6	2 871,0	3 330,8	5 826,1	11 585,3
Оңтүстік Қазақстан	9 863,1	10 851,8	12 815,3	15 075,7	17 546,9	1 150,4	1 758,2	2 867,6	2 132,6	4 617,6
Павлодар	8 295,5	8 679,8	10 206,9	11 819,8	14 096,2	1 067,7	1 499,9	1 982,6	3 362,7	6 766,6
Солтүстік Қазақстан	4 308,9	4 431,1	5 101,2	5 801,0	6 118,9	714,0	826,5	994,0	1 055,3	1 245,2
Шығыс Қазақстан	11 201,5	11 156,8	13 793,0	15 979,8	18 384,0	2 566,5	5 114,6	5 759,6	6 535,8	9 445,3
Астана қаласы	15 928,2	18 318,1	20 802,6	26 313,5	47 850,3	1 747,7	1 887,5	1 642,1	2 348,9	5 333,5
Алматы қаласы	35 980,3	38 825,3	42 582,7	51 466,1	70 371,8	1 793,4	2 569,0	4 357,2	3 958,0	11 559,9

* Кәсіпкерлік қызметпен айналысатын шағын кәсіпорындарды есепке алусыз.
Без учета малых предприятий, занимающихся предпринимательской деятельностью.

Қазақстан Республикасындағы Еңбекақы/
Статистикалық жинақ / Астана қаласы, 2014

Шығаруға жауапты:

Еңбек және тұрмыс деңгейі статистикасы
департаменті
Департамент директоры Евстафьев В.Е.
тел. (7172) 749022

Оплата труда в Республике Казахстан /
Статистический сборник / г. Астана 2014г.

Ответственный за выпуск:

Департамент статистики труда и уровня жизни
Директор департамента Евстафьев В.Е.
тел. (7172) 749022